

MEIRINGEN



Budget 2022

Nach HRM2

(gemäss Art. 29 Direktionsverordnung über den Finanzhaushalt der Gemeinden FHDV [BSG 170.511])

Meiringen, Oktober 2021

Inhalt

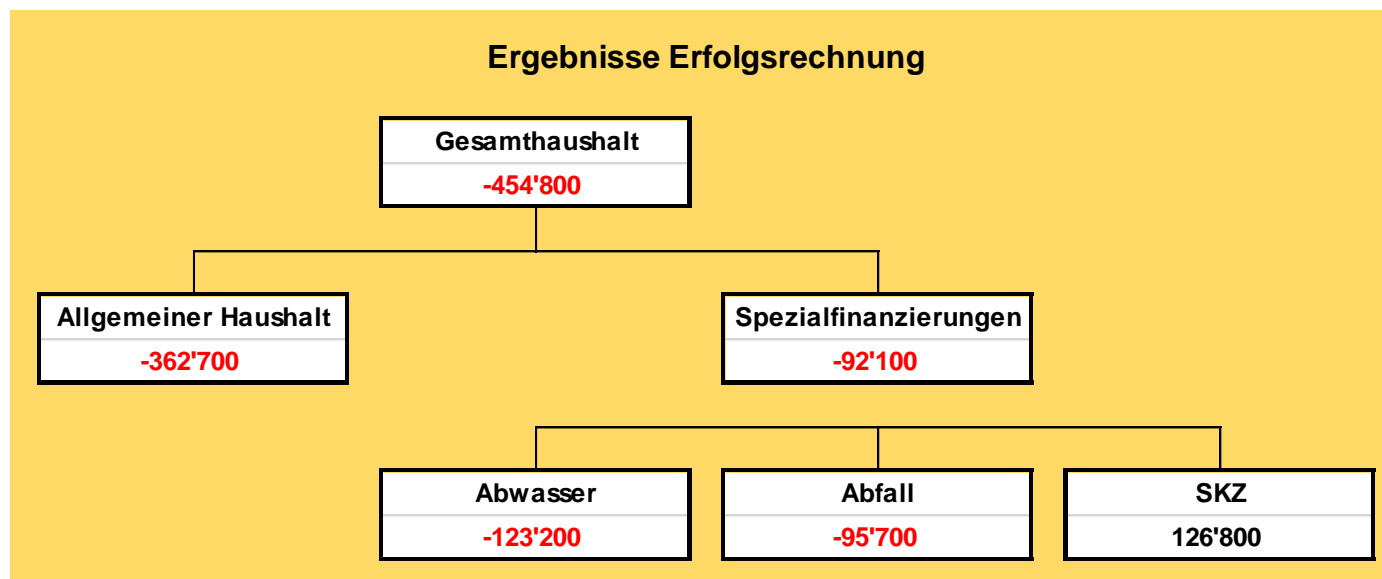
0	Auf einen Blick (Management Summary)	4
1	Rechnungslegungsgrundsätze Harmonisiertes Rechnungslegungsmodell 2 (HRM2)	5
1.1	Allgemeines	5
1.2	Abschreibungen	5
1.2.1	Bestehendes Verwaltungsvermögen (Übergangsbestimmungen Art. T2-4 Abs. 1 GV)	5
1.2.2	Neues Verwaltungsvermögen.....	5
1.2.3	Zusätzliche Abschreibungen (Art. 84 GV)	5
1.3	Investitionsrechnung / Aktivierungsgrenze	5
2	Erläuterungen	6
2.1	Allgemeines	6
2.2	Erfolgsrechnung.....	7
2.2.1	Entwicklung Personalaufwand.....	7
2.2.2	Entwicklung Sachaufwand.....	7
2.2.3	Entwicklung Abschreibungen.....	7
2.2.4	Entwicklung Steuerertrag.....	8
2.3	Investitionen.....	9
3	Ergebnis	10
3.1	Allgemeine Übersicht.....	10
3.2	Übersicht Gesamtergebnis Gemeinde	11
3.2.1	Erfolgsrechnung.....	11
3.2.2	Investitionsrechnung	12
3.2.3	Finanzierungsergebnis	13
3.3	Ergebnis allgemeiner Haushalt.....	14
3.4	Ergebnis Spezialfinanzierung Abwasserentsorgung	17

3.5	Ergebnis Spezialfinanzierung Abfallentsorgung	18
3.6	Ergebnis Spezialfinanzierung Seilbahnkompetenzzentrum	19
4	Erfolgsrechnung	20
4.1	Zusammenzug Gliederung nach Sachgruppen	20
4.2	Zusammenzug Gliederung nach Funktionen.....	21
4.3	Erfolgsrechnung grafische Darstellungen.....	22
5	Investitionsrechnung	23
5.1	Zusammenzug Gliederung nach Funktionen.....	23
6	Eigenkapitalnachweis	24
6.1	Auswertungen	24
6.2	Kommentare zu den Auswertungen	25
6.2.1	Verpflichtungen / Vorschüsse Spezialfinanzierungen	25
6.2.2	Vorfinanzierungen (SG 293)	25
6.2.3	Finanzpolitische Reserven (zusätzliche Abschreibungen, SG 294)	25
6.2.4	Neubewertungsreserve Finanzvermögen (SG 296)	25
6.2.5	Bilanzüberschuss/-fehlbetrag (SG 299).....	25
7	Finanzkennzahlen	26
7.1	Gesamthaushalt.....	26
7.2	Grafische Darstellung Finanzkennzahlen.....	27
8	Antrag des Gemeinderates	28
9	Genehmigung Budget	29
Anhang:	30

Vorbericht Budget 2022

0 Auf einen Blick (Management Summary)

- Steueranlage, unverändert		1.94
- Aufwandüberschuss Gesamthaushalt	CHF	454'800.00
- Aufwandüberschuss allgemeiner Haushalt	CHF	362'700.00
- Finanzierungsergebnis Gesamthaushalt	CHF	-97'400.00
- Nettoinvestitionen	CHF	1'562'000.00
- Eigenkapital per 31.12.2022	CHF	13'911'938.79



1 Rechnungslegungsgrundsätze Harmonisiertes Rechnungslegungsmodell 2 (HRM2)

1.1 Allgemeines

Das Budget 2022 wurde nach dem neuen Rechnungslegungsmodell HRM2, gemäss Art. 70 Gemeindegesetz (GG, [BSG 170.11]), erstellt.

1.2 Abschreibungen

1.2.1 Bestehendes Verwaltungsvermögen (Übergangsbestimmungen Art. T2-4 Abs. 1 GV)

Das am 01.01.2016 bestehende Verwaltungsvermögen wurde zu Buchwerten in HRM2 übernommen. Das bestehende Verwaltungsvermögen von CHF 11'847'843.75 wird innert **8 Jahren**, d.h. ab dem Rechnungsjahr 2016 bis und mit Rechnungsjahr 2023 linear abgeschrieben:

Dies ergibt einen jährlichen Abschreibungssatz von 12.5% oder	CHF	1'480'980.50
Davon steuerfinanziert	CHF	1'307'184.15
Davon spezialfinanziert	CHF	173'796.35

1.2.2 Neues Verwaltungsvermögen

Auf neuen Vermögenswerten, d.h. nach Einführung von HRM2, werden die planmässigen Abschreibungen nach Anlagekategorien und Nutzungsdauer (Anhang 2 GV) berechnet. Die Abschreibungen erfolgen linear nach Nutzungsdauer.

1.2.3 Zusätzliche Abschreibungen (Art. 84 GV)

Zusätzliche Abschreibungen betreffen nur den Allgemeinen Haushalt und werden vorgenommen, wenn im Rechnungsjahr in der Erfolgsrechnung ein Ertragsüberschuss ausgewiesen wird und die ordentlichen Abschreibungen kleiner sind als die Nettoinvestitionen. Wenn die genannten Bedingungen zutreffen, sind die zusätzlichen Abschreibungen wie folgt zu budgetieren:

	CHF	CHF
Ertragsüberschuss vor Vornahme zusätzliche Abschreibungen (SG 9000)	0.00	
Nettoinvestitionen allgemeiner Haushalt	1'137'000.00	
./. Ordentliche Abschreibungen allgemeiner Haushalt	-1'901'500.00	
Differenz	-764'500.00	
Zusätzliche Abschreibungen (höchstens im Betrag des Ertragsüberschusses)		0.00
Ergebnis Budget (SG 9000)		-362'700.00

1.3 Investitionsrechnung / Aktivierungsgrenze

Der Gemeinderat belastet einzelne Investitionen bis zum Betrag von CHF 50'000.00 (maximal bis zur Aktivierungsgrenze gemäss Art. 79a GV) der Erfolgsrechnung. Er verfolgt dabei eine konstante Praxis.

2 Erläuterungen

2.1 Allgemeines

Das Budget für das Jahr 2022 rechnet im Gesamthaushalt mit einem Aufwandüberschuss von CHF 454'800.00. Im Budget 2021 wird mit einem Aufwandüberschuss von CHF 413'100.00 gerechnet, damit erhöht sich der Aufwandüberschuss im Vergleich zum Jahr 2021 leicht um CHF 41'700.00.

Die Erfolgsrechnung sieht im Allgemeinen Haushalt einen Nettoaufwand von CHF 362'700.00 vor, das Ergebnis fällt gegenüber dem Vorjahresbudget um CHF 58'000.00 tiefer aus. Wie in der aktuellen Finanzplanung aufgezeigt, müssen wir noch bis ins Jahr 2023 mit Aufwandüberschüssen rechnen. Die Erfolgsrechnungen der Jahre 2016 bis und mit 2023 werden durch die alten Abschreibungen aus HRM1 noch überaus stark belastet (Allgemeiner Haushalt pro Jahr mit CHF 1,3 Mio.). Unsere Gemeinde verfügt über genügend Eigenkapital, um diese Rechnungsergebnisse aufzufangen.

Die Auswirkungen der Covid-19 Pandemie auf die Steuererträge konnten nur sehr schwer eingeschätzt werden. Im Vorjahresbudget wurde auf Empfehlung der Finanzkommission mit einem Nullwachstum gerechnet. Es zeigt sich nun, dass sich die Steuererträge der Natürlichen und Juristischen Personen trotz dieser Pandemie aktuell sehr erfreulich entwickeln. Dies hat den Gemeinderat dazu bewogen, das Wachstum bei den Steuern mit 2,2% optimistisch vorzusehen. Bei den Natürlichen Personen wird mit einem Steuerertrag von CHF 9,1 Mio. gerechnet.

Die Sozialdienste Oberhasli werden ab dem Jahr 2022 in die Gemeinderechnung migriert. Die Sozialdienste Oberhasli erwirtschaften einen Umsatz von über CHF 4,1 Mio., wobei der grösste Teil durch den Kanton finanziert wird. Der Betriebskostenanteil von Meiringen beträgt CHF 97'000.00, dies sind 25% weniger als im Vorjahr.

Als Ausgangslage diente die Jahresrechnung 2020, welche mit einem Ertragsüberschuss von CHF 458'851.19 abschloss und das Budget 2021, welches mit einem Aufwandüberschuss von CHF 413'100.00 rechnet.

Das Budget 2022 sieht eine unveränderte Steueranlage vor und ist mit folgenden Sätzen berechnet:

Gemeindesteueranlage	1.94
Liegenschaftssteuer	1.3 Promille
Feuerwehersatzabgabe	6% der Kantonssteuer, mind. CHF 100.00, max. CHF 450.00
Abfall Gebühren	pro Wohnung CHF 50.00 Grundgebühr; Container CHF 25.00/100 Kg Entsorgung und CHF 5.00 pro Leerung

2.2 Erfolgsrechnung

2.2.1 Entwicklung Personalaufwand

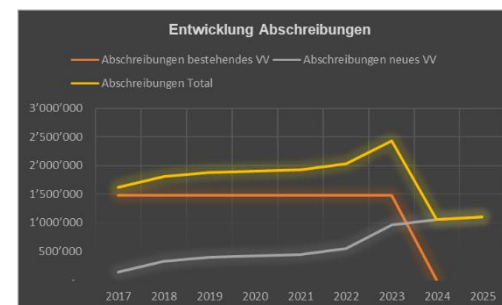
Insgesamt werden für den Personalaufwand CHF 687'400.00 mehr budgetiert als im Vorjahr. Mit der Migration der Sozialdienste Oberhasli erhöht sich der Personalaufwand um über CHF 750'000.00. Nach der Kündigung des Dienstleistungsvertrages der Bauverwaltung mit der Gemeinde Hasliberg konnte der Personalaufwand der Allgemeinen Verwaltung um CHF 146'200.00 reduziert werden. Für Aus- und Weiterbildungen des Personals sind CHF 133'000.00 vorgesehen, rund CHF 50'000.00 mehr als im Vorjahresbudget. Für die Lohnentwicklung sind für den Ausgleich der Teuerung 0,5% und die Erfahrungs- und Leistungsaufstiege 1,8% berücksichtigt

2.2.2 Entwicklung Sachaufwand

Der Sach- und Betriebsaufwand nimmt gegenüber dem Vorjahresbudget um CHF 285'300.00 und gegenüber der Jahresrechnung 2020 um CHF 249'843.52 zu. In den Bereichen Feuerwehr, Schule und Zivilschutzorganisation Oberhasli werden mehr Anschaffungen beantragt als im Vorjahre. Bei der Allgemeinen Verwaltung wird nach der Hardware im Vorjahr nun die Software auf den neuesten Stand gebracht. Für die Raumplanung stehen einige Geschäfte an wie Umzonung Balmgieter und oberer Alpbach an, es werden CHF 45'000.00 vorgesehen. Ebenfalls werden für die Funktionen Sozialdienste Oberhasli und Allgemeine Verwaltung externe Beratungen im Umfang von CHF 49'000.00 notwendig. Für den notwendigen Unterhalt an den Gemeindestrassen und Liegenschaften wird das Budget gegenüber dem Vorjahr um CHF 91'200.00 auf gesamthaft CHF 903'400.00 erhöht.

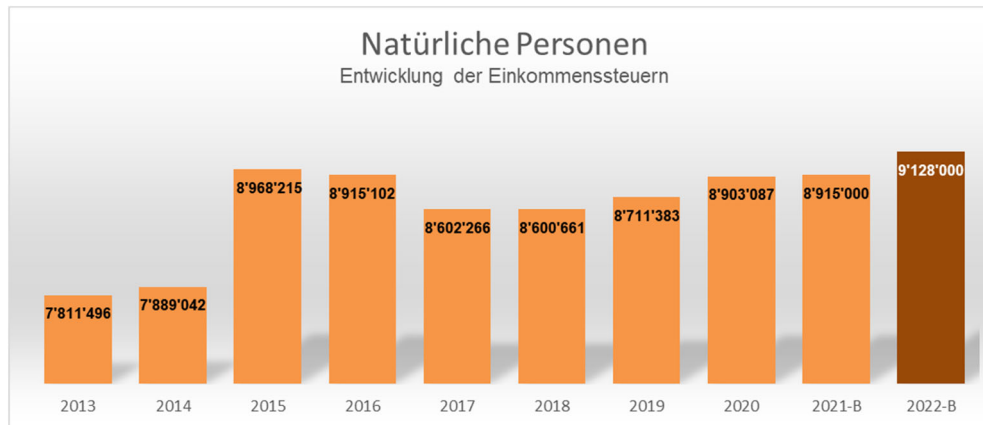
2.2.3 Entwicklung Abschreibungen

Die Abschreibungen des alten Verwaltungsvermögens betragen pro Jahr unverändert CHF 1'480'980.50 (orange Linie) und fallen noch bis ins Jahr 2023 an, sie entfallen anschliessend komplett. Hinzu kommen die Abschreibungen, welche auf den neuen Investitionen vorgenommen werden müssen (graue Linie). Die Belastung der Erfolgsrechnung durch Abschreibungen im Jahr 2022 nimmt um CHF 37'800.00 zu. Aufgrund der Abschreibungen des alten Verwaltungsvermögens wird im Allgemeinen Haushalt noch bis ins Jahr 2023 mit Aufwandüberschüssen zu rechnen sein. Dies ist so in der langfristigen Planung vorgesehen, die Aufwandüberschüsse können mit dem Bilanzüberschuss gedeckt werden.

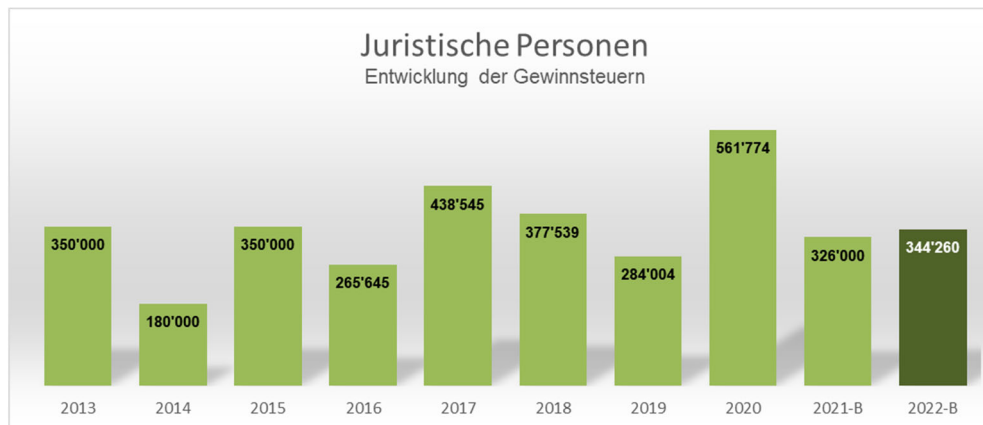


2.2.4 Entwicklung Steuerertrag

Der Fiskalertrag nimmt gegenüber dem Vorjahresbudget um CHF 173'500.00 zu und gegenüber der Jahresrechnung 2020 um CHF 66'890.75 ab. Wie in der Einleitung aufgeführt wirkt sich die Covid-19 Pandemie auf die Steuererträge kaum negativ aus. Bereits für das Rechnungsjahr 2021 wird eine positive Entwicklung der Steuererträge prognostiziert. Der Gemeinderat hat auf Empfehlung der Finanzkommission für die Entwicklung der Steuererträge der Natürlichen Personen eine Zuwachsrate von 2,2% beschlossen.



Die Entwicklung der Einkommenssteuern zeigt deutlich auf, dass sich die Erträge nach den beiden ausserordentlich guten Jahren 2015 und 2016 auf einem hohen Niveau stabilisieren. Dies gibt finanzielle Planungssicherheit. Auf Basis des Budget 2021 und der Prognoseannahmen für das laufende Jahr 2021 wird mit einem Wachstum von 2,2% gerechnet. Die Prognosen des Kantons sehen ein schnelleres Wachstum vor. Für die Prognosen von Meiringen müssen die spezifischen Entwicklungen, Faktoren, Einflüsse und Strukturen anders gewichtet werden als im übrigen Kanton. Die Steuererträge von Meiringen entwickeln sich nicht ganz so stark wie im übrigen Kanton, sei es auf die positive oder negative Seite.



Die Gewinnsteuern der Juristischen Personen sind deutlich schwieriger zu budgetieren, weil sie grösseren Schwankungen ausgesetzt sind. Erschwerend kommt hinzu, dass sich die Veranlagungen der Steuerbehörden teilweise über mehrere Jahre hinziehen. So kommt es vor, dass für eine Firma zwei bis drei Steuerjahre zusammen veranlagt werden und so entsprechende Nachkorrekturen oder Steuerteilungen möglich sind (positive oder negative). Ersichtlich wird dies im Ertrag der Jahre 2017 und 2020, wo Vorjahreskorrekturen das Ergebnis massgeblich beeinflussten. Für die Budgetierung wird auf einen Durchschnittswert der Vorjahre gesetzt, inklusive einer Zuwachsrate. Wie bei den Natürlichen Personen darf mit einer sehr positiven Entwicklung gerechnet werden.

2.3 Investitionen

Das Budget 2022 sieht Nettoinvestitionen von insgesamt CHF 1'562'000.00 vor. Zu Lasten des Allgemeinen Haushalts fallen Nettoinvestitionen von CHF 1'112'000.00 und zu Lasten der Spezialfinanzierungen CHF 450'000 an. Bei den Gemeindestrassen stehen mit den Projekten Sanierung Kirchgasse, Schulhausgasse, Spitalstrasse-Migros und Neuerschliessung Gemeindematten einige grössere Projekte bevor. Im Jahr 2022 sollen die notwendigen Abgleiche und Koordination mit den Werkleitungseigentümern für Wasser, Strom und Fernheizung erfolgen, damit die Sanierungen gemeinsam umgesetzt werden können. Deshalb sind für Strassensanierungen im Jahr 2022 vergleichsweise wenig Investitionen von CHF 130'000.00 vorgesehen. Die Machbarkeiten für den Bau eines Entsorgungshofes sind weitgehend abgeschlossen und es darf damit gerechnet werden, dass im Jahr 2022 über dieses Projekt an der Urne der Kreditbeschluss gefällt werden kann. Mit dem Bau soll Ende Jahr begonnen werden.

Die grössten Investitionen im Jahr 2022:

Steuerfinanziert

Übernahme Liegenschaft STWE Sozialdienst	CHF	246'000.00
Schulhaus Pfrundmatte, Pausenplatz und Schulmobiliar	CHF	166'000.00
Casinoplatz Sanierung, Betriebsgebäude	CHF	320'000.00
Strassensanierungen	CHF	130'000.00

Spezialfinanziert

Abfallentsorgung (Entsorgungshof)	CHF	400'000.00
-----------------------------------	-----	------------

Vorbehalten bleiben die Beschlüsse der kreditkompetenten Organe.



3. Ergebnis

3.1 Allgemeine Übersicht

in CHF	Budget 2022	Budget 2021	Rechnung 2020
Jahresergebnis ER Gesamthaushalt	-454'800.00	-413'100.00	458'851.19
Jahresergebnis ER Allgemeiner Haushalt	-362'700.00	-420'700.00	480'326.43
Jahresergebnis gesetzliche Spezialfinanzierungen	-92'100.00	7'600.00	-21'475.24
Steuerertrag natürliche Personen	10'283'400.00	10'089'000.00	10'154'342.60
Steuerertrag juristische Personen	597'000.00	576'000.00	643'841.65
Liegenschaftssteuer	1'181'000.00	1'215'000.00	1'168'102.40
Nettoinvestitionen	1'562'000.00	1'865'000.00	1'116'073.65
Bestand Finanzvermögen			22'254'725.79
Bestand Verwaltungsvermögen Gesamthaushalt			14'279'784.89
Bestand Verwaltungsvermögen Allgemeiner Haushalt			12'083'934.59
Bestand Verwaltungsvermögen Spezialfinanzierungen			2'195'850.30
Fremdkapital			21'778'971.89
Eigenkapital			14'755'538.79
Reserven			337'363.21
Bilanzüberschuss/-fehlbetrag			7'061'943.43



3.2 Übersicht Gesamtergebnis Gemeinde

3.2.1 Erfolgsrechnung

Ergebnis

	Budget 2022	Budget 2021	Rechnung 2020
Erfolgsrechnug			
Betrieblicher Aufwand	26'682'700.00	22'259'000.00	21'720'604.55
Betrieblicher Ertrag	25'492'300.00	21'198'800.00	21'428'652.47
Ergebnis aus betrieblicher Tätigkeit	-1'190'400.00	-1'060'200.00	-291'952.08
Finanzaufwand	436'800.00	508'200.00	3'005'560.83
Finanzertrag	1'059'700.00	1'046'000.00	1'309'223.14
Ergebnis aus Finanzierung	622'900.00	537'800.00	-1'696'337.69
Operatives Ergebnis	-567'500.00	-522'400.00	-1'988'289.77
Ausserordentlicher Aufwand	17'000.00	1'044'500.00	16'114.04
Ausserordentlicher Ertrag	129'700.00	1'153'800.00	2'463'255.00
Ausserordentliches Ergebnis	112'700.00	109'300.00	2'447'140.96
Gesamtergebnis Erfolgsrechnung	-454'800.00	-413'100.00	458'851.19

3.2.2 Investitionsrechnung

	Sachgruppe	Budget 2022	Budget 2021	Rechnung 2020
Aktivierte Investitionsausgaben	690	1'682'000.00	2'007'000.00	1'174'857.20
Passivierte Investitionseinnahmen	590	-120'000.00	-142'000.00	-58'783.55
Ergebnis Investitionsrechnung		1'562'000.00	1'865'000.00	1'116'073.65

**Selbstfinanzierung / Finanzierungsergebnis**

in CHF		Budget 2022	Budget 2021	Rechnung 2020
Ergebnis Gesamthaushalt	90	-454'800.00	-413'100.00	458'851.19
Abschreibung Verwaltungsvermögen	33 +	1'965'300.00	1'927'500.00	1'859'984.85
Einlagen in Fonds und Spezialfinanzierungen	35 +	274'000.00	365'000.00	454'230.00
Entnahmen aus Fonds und Spezialfinanzierungen	45 -	-207'200.00	-185'500.00	-239'506.65
Wertberichtigung Darlehen Verwaltungsvermögen	364 +	0.00	0.00	0.00
Wertberichtigung Beteiligungen Verwaltungsvermögen	365 +	0.00	0.00	1.00
Einlagen in das Eigenkapital	389 +	17'000.00	1'044'500.00	16'114.04
Entnahmen aus dem Eigenkapital	489 -	-129'700.00	-1'153'800.00	-2'463'255.00
Selbstfinanzierung		1'464'600.00	1'584'600.00	86'419.43
Finanzierungsergebnis				
Investitionsausgaben	690 +	1'682'000.00	2'007'000.00	1'174'857.20
Investitionseinnahmen	590 -	-120'000.00	-142'000.00	-58'783.55
Nettoinvestitionen		1'562'000.00	1'865'000.00	1'116'073.65
Finanzierungsergebnis		-97'400.00	-280'400.00	-1'029'654.22



3.3 Ergebnis Allgemeiner Haushalt

3.3.1 Erfolgsrechnung

Ergebnis

	Budget 2022	Budget 2021	Rechnung 2020
Erfolgsrechnug			
Betrieblicher Aufwand	24'572'900.00	20'087'600.00	19'451'851.97
Betrieblicher Ertrag	23'773'200.00	19'324'400.00	19'486'236.33
Ergebnis aus betrieblicher Tätigkeit	-799'700.00	-763'200.00	34'384.36
Finanzaufwand	139'300.00	214'500.00	2'700'681.33
Finanzertrag	463'600.00	447'700.00	699'482.44
Ergebnis aus Finanzierung	324'300.00	233'200.00	-2'001'198.89
Operatives Ergebnis	-475'400.00	-530'000.00	-1'966'814.53
Ausserordentlicher Aufwand	17'000.00	1'044'500.00	16'114.04
Ausserordentlicher Ertrag	129'700.00	1'153'800.00	2'463'255.00
Ausserordentliches Ergebnis	112'700.00	109'300.00	2'447'140.96
Gesamtergebnis Erfolgsrechnung	-362'700.00	-420'700.00	480'326.43

Funktion 0, Allgemeine Dienste

Der Nettoaufwand nimmt gegenüber dem Vorjahresbudget um CHF 97'100.00 und gegenüber der Jahresrechnung 2020 um CHF 39'401.46 ab. Im Budgetjahr finden Grossrats- sowie Gemeindewahlen statt, für den Druck und Versand von Unterlagen wurde das Budget um CHF 5'500.00 erhöht. Der Dienstleistungsvertrag für die Führung der Bauverwaltung mit der Gemeinde Hasliberg wurde per Ende 2021 aufgekündigt. Dadurch reduziert sich einerseits der Personalaufwand und andererseits fällt auch die Entschädigung im Ertrag weg. Der Personalaufwand sinkt um rund CHF 175'000.00. Im Jahr 2021 konnte die Hardware der Serveranlage erfolgreich auf den neusten Stand gebracht werden. Im Jahr 2022 wird nun noch die Software erneuert, im Budget sind dafür CHF 64'000.00 berücksichtigt. Für die Kompensation von aufgelaufenen Überstunden und vorhersehbaren Fluktuationen sind für externe Dienstleistungen zu Gunsten der Gemeindeschreiberei und Abteilung Infrastruktur CHF 30'000.00 berücksichtigt. Neu wird die Verwaltungsliegenschaft der Sozialdienste Oberhasli in der Funktion 0 geführt, der Aufwand ist jedoch neutral, da der Nettoaufwand, CHF 42'700.00, in die Funktion 5796 als Miete weiterverrechnet wird.

Funktion 1, Öffentliche Ordnung, Sicherheit

Der Nettoaufwand nimmt gegenüber dem Vorjahresbudget um CHF 40'800.00 und gegenüber der Jahresrechnung 2020 um CHF 39'895.72 zu. Der Personalaufwand in der Funktion 1110 Gemeindepolizei steigt wegen einer Neuanstellung im Jahr 2020 um CHF 21'000.00. Der Nettoaufwand der Funktion Feuerwehr beträgt CHF 133'400.00, das heisst dieser Betrag kann nicht durch Ersatzabgaben sondern muss durch den Steuerhaushalt finanziert werden. Ein Nachholbedarf zeigt sich bei den Aus- und Weiterbildungen, es wird mit einem Aufwand von CHF 30'700.00 gerechnet. Für Geräte und Ausrüstungen sind Anschaffungen von CHF 54'200.00 vorgesehen, dies ist deutlich mehr als in den Vorjahren. Die Erträge aus den Feuerwehrpflichtersatzabgaben betragen CHF 317'000.00. Für die Verbesserung der Entwässerung bei der Zivilschutzanlage musste das Unterhaltsbudget um CHF 15'000.00 auf Total CHF 23'100.00 erhöht werden.

Funktion 2, Bildung

Der Nettoaufwand nimmt gegenüber dem Vorjahresbudget um CHF 132'800.00 ab und gegenüber der Jahresrechnung 2020 um CHF 204'945.85 zu. Der ganz grosse Jahrgang tritt in die Primarstufe über. Da dennoch fünf Kindergärten geführt werden müssen, steigt der Nettoaufwand der Funktion Kindergarten um CHF 26'300.00 auf CHF 259'100.00 an. Für die Primarstufe nimmt der Nettoaufwand um CHF 138'700.00 zu. Auf das Schuljahr 2020/2021 musste eine zusätzliche Klasse eröffnet werden. Dadurch nimmt auch der Aufwand für Betrieb, Anschaffungen und Gehaltkosten um rund CHF 100'000.00 zu. Nach dem Oberstufenschulhaus soll im Schulhaus Pfrundmatte in einem zweiten Schritt die mittlerweile achtjährige WLAN Infrastruktur ersetzt werden. Im Budget sind dafür CHF 24'000.00 vorgesehen. Der Nettoaufwand der Sekundarstufe sinkt um CHF 148'200.00. Im neuen Schuljahr dürfen mehr Kinder aus Nachbargemeinden erwartet werden. Der Ertrag steigt um CHF 87'000.00 auf CHF 528'000.00 an. Für die verschiedenen Schulhäuser sind keine grösseren Unterhaltsarbeiten oder Sanierungen vorgesehen. Der notwendige Unterhalt kann mit den Budgeteingaben erledigt werden. Die Nachfrage nach der Tagesschule steigt weiterhin stark an. Für die Betreuung der Kinder musste der Personalaufwand um CHF 47'800.00 auf CHF 291'200.00 erhöht werden. Der Mehraufwand beim Personal- und Sachaufwand kann jedoch durch höhere Eltern- und Kantonsbeiträgen aufgefangen werden. Die Schulsozialarbeit wurde per 01.08.2021 eingeführt, im Budgetjahr fällt der Nettoaufwand erstmals für ein ganzes Jahr an. Es muss mit einem Aufwand für Meiringen von CHF 71'600.00 gerechnet werden.

Funktion 3, Kultur, Sport und Freizeit

Der Nettoaufwand nimmt gegenüber dem Vorjahresbudget um CHF 99'500.00 und gegenüber der Jahresrechnung 2020 um CHF 73264.94 zu. Der Gemeindehomepage wird ein neues Erscheinungsbild verpasst, im Budget 2022 sind für die Überarbeitung der Homepage CHF 11'000.00 vorgesehen. Für das Hallenschwimmbad wird wieder mit einem normalen Betrieb gerechnet, der Betriebsaufwand beträgt CHF 317'000.00. Für den Sportanlass National Games 2024 stellt Meiringen das Sekretariat zur Verfügung, für das 10% Pensum wird mit einem Aufwand von CHF 10'600.00 gerechnet.

Funktion 4, Gesundheit

Der Nettoaufwand nimmt gegenüber dem Vorjahresbudget um CHF 3'300.00 und gegenüber der Jahresrechnung 2020 um CHF 4'715.25 ab.

Funktion 5, Soziale Sicherheit

Der Nettoaufwand nimmt gegenüber dem Vorjahresbudget um CHF 84'200.00 und gegenüber der Jahresrechnung 2020 um CHF 264'154.90 zu. Der Gemeindeanteil an die Lastenausgleiche wird auch im Jahr 2022 zunehmen. So müssen für die Ergänzungsleistungen CHF 33'000.00, Familienzulagen CHF 4'900.00 und Sozialhilfe CHF 89'000.00 mehr gerechnet werden. Total müssen dem Kanton für die drei Lastenausgleiche CHF 3,8 Mio. überwiesen werden. Das System für die Betreuungsgutscheine für Krippenplätze wurde auf das Jahr 2021 eingeführt. Aufgrund von Erfahrungswerten ist davon auszugehen, dass der Nettoaufwand für Krippenplätze von CHF 91'600.00 auf CHF 73'200.00 zurück gehen wird. Erstmals wird die Jahresrechnung der Sozialdienste Oberhasli in der Gemeinderechnung abgebildet, sie enthält einen zusätzlichen Umsatz von CHF 4,1 Mio. wovon der grösste Anteil durch den Kanton finanziert wird. Für die Aufgabe der Sozialdienste verbleibt für die angeschlossenen Gemeinden ein Nettoaufwand von CHF 160'300.00, wovon CHF 97'000.00 durch Meiringen getragen werden muss. Dieser Beitrag fällt gegenüber dem Vorjahr um 25% tiefer aus.

Funktion 6, Verkehr

Der Nettoaufwand nimmt gegenüber dem Vorjahresbudget um CHF 39'400.00 und gegenüber der Jahresrechnung 2020 um CHF 329'915.94 zu. Für das Gemeindefahrzeug Holder sind für CHF 29'000.00 der Ersatz des Sicheljäähers und Mäh-Saug Containers vorgesehen. Gegenüber dem Vorjahr ist für den Unterhalt der Gemeindestrassen mit CHF 130'000.00 das Budget um CHF 25'000.00 erhöht worden. Beim Werkhof ist die Renovation der Westfassade beim Schafstall mit CHF 16'000.00 vorgesehen. Für den Kostenanteil von Meiringen an der Scheideggstrasse wird mit CHF 77'900.00 gerechnet. Im Rechnungsjahr 2020 betrug der Nettoaufwand nur CHF 21'738.30, wobei überdurchschnittlich hohe Gebührenerträge verbucht werden konnten.

Funktion 7, Umwelt und Raumordnung

Der Nettoaufwand nimmt gegenüber dem Vorjahresbudget um CHF 111'100.00 und gegenüber der Jahresrechnung 2020 um CHF 33'142.26 zu. Für die Einsatzkostenversicherung der GVB muss im Jahr 2022 wohl wieder mit einer Prämie gerechnet werden, es sind CHF 12'000.00 berücksichtigt. In den Vorjahren wurden aufgrund des guten Schadenverlaufes keine Prämien eingefordert. Für den Begräbnisbezirk Meiringen wurde der pro Kopf Beitrag nach einer einmaligen Senkung im Jahr 2021 wieder erhöht. Der Anteil Meiringen beträgt CHF 131'300.00. Im Bereich der Raumordnung stehen einige Plangeschäfte an, das Budget wurde auf CHF 45'000.00 erhöht. Vorgesehen sind Zonenplanänderung Unterbach, Umzonung Balmgieter und oberer Alpbach.

Funktion 8, Volkswirtschaft

Der Nettoaufwand nimmt gegenüber dem Vorjahresbudget um CHF 30'600.00 und gegenüber der Jahresrechnung 2020 um CHF 24'981.90 zu. Die Zunahme ist auf die befristete Unterstützung der Battery Consult AG über CHF 29'400.00 zurückzuführen.

Funktion 9, Finanzen und Steuern

Der Nettoertrag nimmt gegenüber dem Vorjahresbudget um CHF 237'000.00 und gegenüber der Jahresrechnung 2020 um CHF 563'484.80 zu. Erläuterungen zu den Einkommens- und Gewinnsteuern siehe Punkt 2.2.4. Die übrigen Steuererträge liegen auf dem Niveau des Vorjahresbudgets. Für die Finanzierung der langfristigen Schulden muss mit einem Zinsaufwand von CHF 116'500.00 gerechnet werden, dies sind CHF 61'500.00 weniger als im Vorjahresbudget. Einerseits können rund CHF 2,0 Mio. Schulden abgebaut werden, andererseits erlauben Refinanzierungen von auslaufenden Darlehen günstigere Zinskonditionen. In der Jahresrechnung 2020 wirkte sich ein Gewinn aus Veräusserung eines Grundstückes mit CHF 181'000.00 positiv aus.

3.4 Ergebnis Spezialfinanzierung Abwasserentsorgung

Aufwand/Ertrag	Budget 2022	Budget 2021	Rechnung 2020
Betrieblicher Aufwand	-1'382'800.00	-1'478'800.00	-1'561'260.60
Betrieblicher Ertrag	1'259'200.00	1'409'500.00	1'484'473.80
Ergebnis aus betrieblicher Tätigkeit	-123'600.00	-69'300.00	-76'786.80
Finanzaufwand	-	-	-
Finanzertrag	400.00	500.00	103.30
Ergebnis aus Finanzierung	400.00	500.00	103.30
Operatives Ergebnis	-123'200.00	-68'800.00	-76'683.50
Ausserordentlicher Aufwand	-	-	-
Ausserordentlicher Ertrag	-	-	-
Ausserordentlicher Ergebnis	-	-	-
Gesamtergebnis Erfolgsrechnung	-123'200.00	-68'800.00	-76'683.50

Die Spezialfinanzierung Abwasserentsorgung schliesst gegenüber dem Vorjahresbudget um CHF 54'400.00 und gegenüber der Vorjahresrechnung um CHF 56'516.50 schlechter ab. Über die nächsten Jahre soll mit negativen Ergebnissen das aktuell zu hohe Eigenkapital kontinuierlich abgebaut werden, das Eigenkapital beträgt per Ende 2022 CHF 1,16 Mio. Nachdem im Jahr 2019 die Gebühren gesenkt werden konnten, ist für das Budgetjahr 2022 erneut eine Gebührensenkung von 15% vorgesehen. Um die Gebühren zu senken, müssen durch die Gemeindeversammlung am 6. Dezember 2021 die Rahmentarife im Abwassergebührenreglement tiefer angesetzt werden. Für den notwendigen Unterhalt am Kanalisationsnetz und den Pumpwerken sind CHF 227'700.00 vorgesehen. Der Betriebskostenbeitrag an den Gemeindeverband ARA Haslital liegt mit CHF 630'000.00 auf Vorjahresniveau.

Kostendeckungsgrad		91.09%
<u>Bestände per 31.12.2022*:</u>		
Verwaltungsvermögen	CHF	2'372'954.35
SF Werterhalt	CHF	2'015'536.83
SF Rechnungsausgleich	CHF	1'168'181.57

*Das Nettovermögen der Abwasserentsorgung beträgt CHF 810'764.05 (SF Werterhalt + SF Rechnungsausgleich – Verwaltungsvermögen)

3.5 Ergebnis Spezialfinanzierung Abfallentsorgung

Aufwand/Ertrag	Budget 2022	Budget 2021	Rechnung 2020
Betrieblicher Aufwand	-555'800.00	-543'200.00	-569'260.48
Betrieblicher Ertrag	459'900.00	464'900.00	457'942.34
Ergebnis aus betrieblicher Tätigkeit	-95'900.00	-78'300.00	-111'318.14
Finanzaufwand			
Finanzertrag	200.00	200.00	65.00
Ergebnis aus Finanzierung	200.00	200.00	65.00
Operatives Ergebnis	-95'700.00	-78'100.00	-111'253.14
Ausserordentlicher Aufwand	-	-	-
Ausserordentlicher Ertrag	-	-	-
Ausserordentlicher Ergebnis	-	-	-
Gesamtergebnis Erfolgsrechnung	-95'700.00	-78'100.00	-111'253.14

Die Spezialfinanzierung (SF) Abfallentsorgung schliesst gegenüber dem Vorjahresbudget um CHF 17'600.00 schlechter und gegenüber der Vorjahresrechnung um CHF 15'553.14 besser ab. Durch den Kostendeckungsgrad von 82.78% wird sich das Eigenkapital der Spezialfinanzierung auf CHF 479'870.30 reduzieren. Damit liegt das Eigenkapital per Ende 2022 knapp unter der Zielgrösse von CHF 0,5 Mio. Auf das Jahr 2023 müssen die Grund- und Verbrauchsgebühren angepasst werden, damit längerfristig das Finanzhaushaltsgleichgewicht wieder hergestellt werden kann.

Kostendeckungsgrad		82.78%
<u>Bestände per 31.12.2022*:</u>		
Verwaltungsvermögen	CHF	248'013.25
SF Rechnungsausgleich	CHF	479'870.30

*Das Nettovermögen der Abfallentsorgung beträgt CHF 231'857.05 (SF Rechnungsausgleich – Verwaltungsvermögen)

3.6 Ergebnis Spezialfinanzierung Seilbahnkompetenzzentrum

Aufwand/Ertrag	Budget 2022	Budget 2021	Rechnung 2020
Betrieblicher Aufwand	-171'200.00	-149'400.00	-138'231.50
Betrieblicher Ertrag	-	-	-
Ergebnis aus betrieblicher Tätigkeit	-171'200.00	-149'400.00	-138'231.50
Finanzaufwand	-297'500.00	-293'700.00	-304'879.50
Finanzertrag	595'500.00	597'600.00	609'572.40
Ergebnis aus Finanzierung	298'000.00	303'900.00	304'692.90
Operatives Ergebnis	126'800.00	154'500.00	166'461.40
Ausserordentlicher Aufwand	-	-	-
Ausserordentlicher Ertrag	-	-	-
Ausserordentlicher Ergebnis	-	-	-
Gesamtergebnis Erfolgsrechnung	126'800.00	154'500.00	166'461.40

Die Spezialfinanzierung (SF) Seilbahnkompetenzzentrum schliesst gegenüber dem Vorjahresbudget um CHF 27'700.00 und gegenüber der Vorjahresrechnung um CHF 39'661.40 schlechter ab. Im Jahr 2022 sind keine aussergewöhnlichen Unterhaltsarbeiten oder Renovationen vorgesehen. Für den Unterhalt an den Liegenschaften sind wie in den Vorjahren CHF 70'000.00 eingestellt. Mit einer Machbarkeitsstudie wird aktuell geprüft, wie die Zukunft des Areals aussehen könnte. Für die Fertigstellung und teilweise für Umsetzung von Massnahmen sind für externe Dienstleistungen CHF 20'000.00 berücksichtigt.

Kostendeckungsgrad		127.05%
<u>Bestände per 31.12.2022:</u>		
Anlagevermögen	CHF	9'520'000.00
SF Rechnungsausgleich	CHF	2'116'475.87



4 Erfolgsrechnung

4.1 Zusammenzug Gliederung Sachgruppen

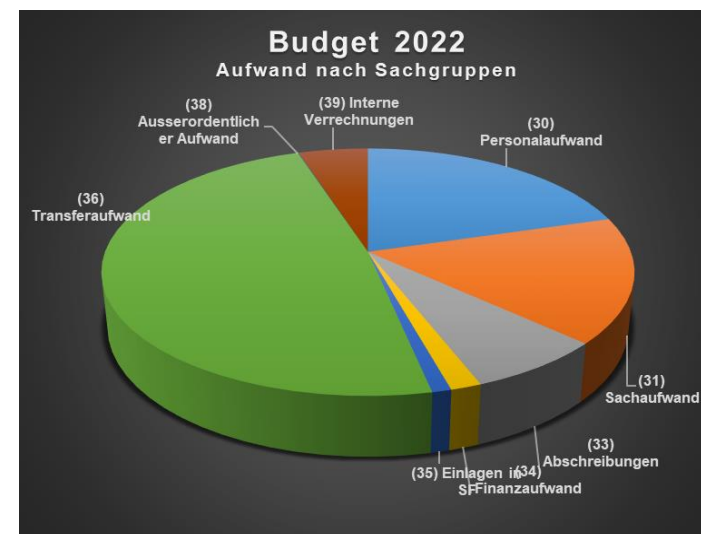
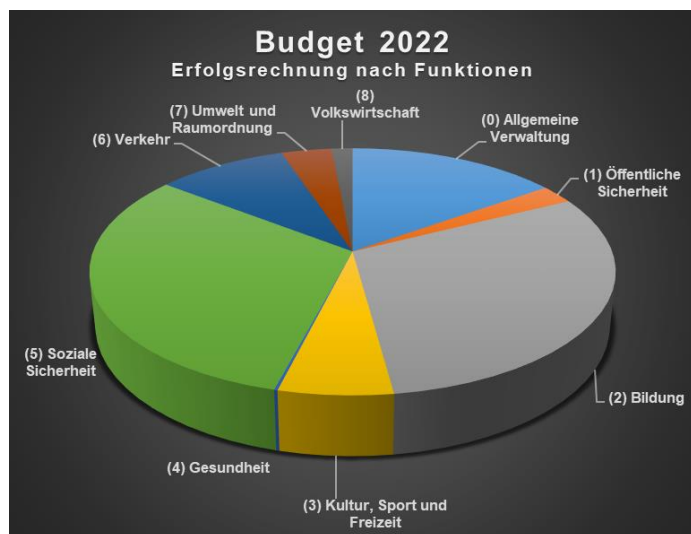
Konto	Erfolgsrechnung Sachgruppengliederung ER	Budget 2022		Budget 2021		Rechnung 2020	
		Aufwand	Ertrag	Aufwand	Ertrag	Aufwand	Ertrag
3	Aufwand	27'136'500.00		23'811'700.00		24'742'279.42	
30	Personalaufwand	5'538'600.00		4'851'200.00		4'490'694.20	
31	Sach- und übriger Betriebsaufwand	4'461'300.00		4'176'000.00		4'211'456.48	
33	Abschreibungen Verwaltungsvermögen	1'965'300.00		1'927'500.00		1'859'984.85	
34	Finanzaufwand	436'800.00		508'200.00		3'005'560.83	
35	Einlagen in Fonds und Spezialfinanzierungen	274'000.00		365'000.00		454'230.00	
36	Transferaufwand	13'104'000.00		9'729'400.00		9'363'078.44	
38	Ausserordentlicher Aufwand	17'000.00		1'044'500.00		16'114.04	
39	Interne Verrechnungen	1'339'500.00		1'209'900.00		1'341'160.58	
4	Ertrag		26'681'700.00		23'398'600.00		25'201'130.61
40	Fiskalertrag		12'511'400.00		12'337'900.00		12'578'290.75
42	Entgelte		3'779'300.00		3'084'600.00		2'949'621.07
43	Verschiedene Erträge		70'500.00		79'900.00		125'829.70
44	Finanzertrag		1'059'700.00		1'046'000.00		1'309'223.14
45	Entnahmen aus Fonds und Spezialfinanzierungen		207'200.00		185'500.00		239'506.65
46	Transferertrag		7'584'400.00		4'301'000.00		4'194'243.72
48	Ausserordentlicher Ertrag		129'700.00		1'153'800.00		2'463'255.00
49	Interne Verrechnungen		1'339'500.00		1'209'900.00		1'341'160.58
9	Abschlusskonten	126'800.00	581'600.00	154'500.00	567'600.00	646'787.83	187'936.64
90	Abschluss Erfolgsrechnung	126'800.00	581'600.00	154'500.00	567'600.00	646'787.83	187'936.64
	Total	27'263'300.00	27'263'300.00	23'966'200.00	23'966'200.00	25'389'067.25	25'389'067.25
	Gesamttotal	27'263'300.00	27'263'300.00	23'966'200.00	23'966'200.00	25'389'067.25	25'389'067.25



4.2 Zusammenzug Gliederung nach Funktionen

Konto	Erfolgsrechnung Funktionale Gliederung ER	Budget 2022		Budget 2021		Rechnung 2020	
		Aufwand	Ertrag	Aufwand	Ertrag	Aufwand	Ertrag
0	Allgemeine Verwaltung Netto Aufwand	2'564'600.00	548'300.00	2'705'800.00	592'400.00	2'640'239.77	584'538.31
			2'016'300.00		2'113'400.00		2'055'701.46
1	Öffentliche Ordnung und Sicherheit, Verteidigung Netto Aufwand	1'379'900.00	1'051'600.00	1'306'400.00	1'018'900.00	1'288'115.69	999'711.41
			328'300.00		287'500.00		288'404.28
2	Bildung Netto Aufwand	6'228'900.00	2'195'500.00	6'120'500.00	1'954'300.00	6'048'748.70	2'220'294.55
			4'033'400.00		4'166'200.00		3'828'454.15
3	Kultur, Sport und Freizeit, Kirche Netto Aufwand	1'142'200.00	336'600.00	1'058'700.00	352'600.00	1'061'364.84	329'029.78
			805'600.00		706'100.00		732'335.06
4	Gesundheit Netto Aufwand	27'700.00	4'300.00	24'600.00	4'500.00	33'725.25	5'610.00
			23'400.00		20'100.00		28'115.25
5	Soziale Sicherheit Netto Aufwand	8'868'300.00	4'684'400.00	4'733'500.00	633'800.00	4'210'074.73	290'329.63
			4'183'900.00		4'099'700.00		3'919'745.10
6	Verkehr und Nachrichtenübermittlung Netto Aufwand	2'427'000.00	1'176'100.00	2'340'000.00	1'128'500.00	2'138'504.70	1'217'520.64
			1'250'900.00		1'211'500.00		920'984.06
7	Umweltschutz und Raumordnung Netto Aufwand	2'510'000.00	2'026'600.00	2'484'000.00	2'111'700.00	2'662'760.86	2'212'503.12
			483'400.00		372'300.00		450'257.74
8	Volkswirtschaft Netto Aufwand	441'600.00	240'500.00	416'900.00	246'400.00	417'753.37	241'635.27
			201'100.00		170'500.00		176'118.10
9	Finanzen und Steuern Netto Ertrag	1'673'100.00	14'636'700.00	2'775'800.00	15'502'400.00	4'407'452.91	17'287'894.54
		12'963'600.00		12'726'600.00		12'880'441.63	
	Total	27'263'300.00	26'900'600.00	23'966'200.00	23'545'500.00	24'908'740.82	25'389'067.25
	Netto Aufwand		362'700.00		420'700.00		
	Netto Ertrag					480'326.43	
	Gesamttotal	27'263'300.00	27'263'300.00	23'966'200.00	23'966'200.00	25'389'067.25	25'389'067.25

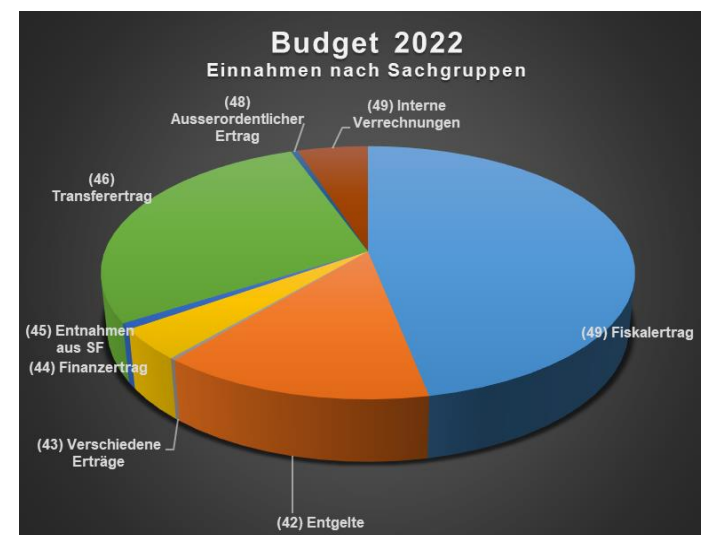
4.3 Erfolgsrechnung grafische Darstellungen



Das Budget 2022 rechnet mit einem Umsatz von knapp CHF 27.2 Mio. Davon entfallen die grössten Anteile auf die Funktionen (0) Allgemeine Verwaltung 7.4%, (2) Bildung 15% und (5) Soziale Sicherheit 15%.

Der Aufwand teilt sich hauptsächlich auf die Sachgruppen (30) Personalaufwand 20%, (31) Sachaufwand 16% und (36) Transferaufwand 48% auf. Im Transferaufwand sind Entschädigungen an den Kanton, Gemeinden und Gemeindeverbände enthalten, welche Aufgaben des Gemeindegewesens erfüllen (z.B. Sozialdienst, Begräbnisbezirk, ARA) oder eine Aufgabenteilung vorgesehen ist (z.B. Lastenausgleich Lehrergehälter, Sozialhilfe, Ergänzungsleistungen, öffentlicher Verkehr).

Der Ertrag teilt sich hauptsächlich auf die Sachgruppen (40) Fiskalertrag 46%, (42) Entgelte 14% und (46) Transferertrag 27.8% (Entschädigungen von Gemeinden, Finanzausgleich) auf.



**5 Investitionsrechnung**

5.1 Zusammenzug Gliederung nach Funktionen

Konto	Investitionsrechnung Funktionale Gliederung IR	Budget 2022		Budget 2021		Rechnung 2020	
		Ausgaben	Einnahmen	Ausgaben	Einnahmen	Ausgaben	Einnahmen
0	Allgemeine Verwaltung Netto Aufwand	246'000.00	246'000.00	100'000.00	100'000.00		
1	Öffentliche Ordnung und Sicherheit, Verteidigung Netto Aufwand					143'103.25	22'194.00 120'909.25
2	Bildung Netto Aufwand	166'000.00	166'000.00	100'000.00	100'000.00		
3	Kultur, Sport und Freizeit, Kirche Netto Aufwand	540'000.00	540'000.00	115'000.00	115'000.00	454'993.70	454'993.70
4	Gesundheit Netto Ertrag		23'000.00		20'000.00		17'000.00
6	Verkehr und Nachrichtenübermittlung Netto Aufwand	130'000.00	130'000.00	867'000.00	867'000.00	217'650.90	11'750.00 205'900.90
7	Umweltschutz und Raumordnung Netto Aufwand	515'000.00	35'000.00 480'000.00	690'000.00	10'000.00 680'000.00	280'621.75	7'839.55 272'782.20
8	Volkswirtschaft Netto Aufwand	85'000.00	62'000.00 23'000.00	135'000.00	112'000.00 23'000.00	78'487.60	78'487.60
9	Finanzen und Steuern Netto Ertrag	120'000.00 1'562'000.00	1'682'000.00	142'000.00 1'865'000.00	2'007'000.00	58'783.55 1'116'073.65	1'174'857.20
	Total	1'802'000.00	1'802'000.00	2'149'000.00	2'149'000.00	1'233'640.75	1'233'640.75
	Gesamttotal	1'802'000.00	1'802'000.00	2'149'000.00	2'149'000.00	1'233'640.75	1'233'640.75

6 Eigenkapitalnachweis

6.1 Auswertungen

Eigenkapital per 01.01.2021		Veränderungsnachweis Ergebnis Budget 2021		Veränderungsnachweis Ergebnis Budget 2022		Eigenkapital per 31.12.2022	
CHF		CHF		CHF		CHF	
29	Eigenkapital	14'755'538.79	-342'900.00	-500'700.00	13'911'938.79		
290	Verpflichtungen (+) bzw. Vorschüsse (-) gegenüber Spezialfinanzierungen	3'830'132.16	7'600.00	-92'100.00	3'745'632.16		
29000	SF SKZ Seilbahnkompetenzzentrum	1'835'175.87	154'500.00	126'800.00	2'116'475.87		
29002	SF Abwasserentsorgung	1'360'181.57	-68'800.00	-123'200.00	1'168'181.57		
29003	SF Abfall	634'774.72	-78'100.00	-95'700.00	460'974.72		
2900x	SF Übertragung VV nach Art. 85a	0.00	0.00	0.00	0.00		
292	Rücklagen der Globalbudgetbereiche			0.00	0.00		
293	Vorfinanzierungen	1'882'779.74	193'000.00	76'900.00	2'152'679.74		
29300	SF Schlachthof	113'542.91	13'500.00	10'100.00	137'142.91		
29302	Abwasserentsorgung Werterhalt	1'769'236.83	179'500.00	66'800.00	2'015'536.83		
294	Finanzpolitische Reserven	337'363.21	0.00	0.00	337'363.21		
296	Neubewertungsreserve Finanzvermögen	1'643'320.25	-122'800.00	-122'800.00	1'397'720.25		
29600	Neubewertungsreserve FV	1'643'320.25	-1'152'300.00	-122'800.00	368'220.25		
29601	Schwankungsreserve	0.00	1'029'500.00	0.00	1'029'500.00		
299	Bilanzüberschuss/-Fehlbetrag	7'061'943.43	-420'700.00	-362'700.00	6'278'543.43		
			2990 Jahresergebnis Überschuss (+) Defizit (-)				
				2990 Jahresergebnis Überschuss (+) Defizit (-)			

6.2 Kommentare zu den Auswertungen

6.2.1 Verpflichtungen / Vorschüsse Spezialfinanzierungen

Die negativen Abschlüsse bei den Spezialfinanzierungen Abwasser und Kehricht können durch den Ertragsüberschuss der Spezialfinanzierung Seilbahnkompetenzzentrum nicht kompensiert werden. Die Verpflichtungen reduzieren sich auf den Bestand von CHF 3'745'632.16.

6.2.2 Vorfinanzierungen (SG 293)

Die Spezialfinanzierung (SF) Schlachthof bezweckt die Bereitstellung von Mitteln für die Finanzierung von zukünftigen Unterhalts- und Erneuerungsarbeiten an der Liegenschaft Schlachthof Meiringen. Die Äufnung erfolgt mit Ertragsüberschüssen aus dem Betrieb des Schlachthofes (Konto 8900.4470.01). Aus der SF können allfällige Aufwandüberschüsse, werterhaltende Renovationsarbeiten (Konto 8900.3144.01) und Abschreibungen aus Investitionen (Konto 8900.3300.40) entnommen werden. Weist die SF ein Guthaben von mehr als CHF 200'000.00 auf, kann der Gemeinderat diesen Teil der Erfolgsrechnung der Gemeinde Meiringen zuführen. In den Jahren 2021 und 2022 sind keine Renovationen oder Investitionen vorgesehen, der Bestand erhöht sich auf CHF 137'142.91.

Die Spezialfinanzierung Werterhalt (SF WE) der Abwasserentsorgung bezweckt die Bereitstellung von Mitteln für die Finanzierung von Erneuerungen der Anlagen. Die Einlage in die SF WE berechnet sich aufgrund der Wiederbeschaffungswerte der gesamten Anlagen und deren Nutzungsdauer (siehe Tabelle Wiederbeschaffungswerte im Anhang). Der Einlagesatz wurde für das Budget 2022 von 80% auf 60% von den Wiederbeschaffungswerten reduziert. Die Reduktion des Einlagesatzes wird einerseits durch den hohen Bestand der Spezialfinanzierung von CHF 2,0 Mio. und andererseits durch das eher tiefe Investitionsvolumen in den nächsten fünf Jahren möglich.

6.2.3 Finanzpolitische Reserven (zusätzliche Abschreibungen, SG 294)

Zusätzliche Abschreibungen (finanzpolitische Reserven) müssen zwingend vorgenommen werden, wenn ein Ertragsüberschuss erzielt wird und die ordentlichen Abschreibungen tiefer ausfallen als die Nettoinvestitionen (Art. 84 GV). Damit soll eine genügende Selbstfinanzierung zur Finanzierung von zukünftigen neuen Aufgaben sichergestellt werden. Siehe dazu auch Berechnungen unter 1.2.4. Die finanzpolitischen Reserven müssen aufgelöst werden, wenn der Allgemeine Haushalt einen Aufwandüberschuss ausweist und der Bilanzüberschussquotient (BÜQ) auf einen Wert unter 30% fällt. Der BÜQ (Bilanzüberschuss im Verhältnis zu den Steuereinnahmen und Finanzausgleich) beträgt aktuell 52.60% und damit darf die Reserve nicht aufgelöst werden. Der Bestand der Reserve beträgt unverändert CHF 337'363.21.

6.2.4 Neubewertungsreserve Finanzvermögen (SG 296)

Durch die Neubewertung des Finanzvermögens im August 2020 wurde der Bestand der Neubewertungsreserve um CHF 2'463'255.00 auf aktuell CHF 1'643'320.25 reduziert. Nach der Überführung per 01.01.2021 von CHF 1'029'500.00 in die Schwankungsreserve wird der Saldo von CHF 613'820.25 über die nächsten fünf Jahre linear mit CHF 122'800.00 pro Jahr zu Gunsten des Bilanzüberschusses aufgelöst. Es gilt zu beachten, dass die Auflösung der Reserve keine Liquidität generiert, sondern nur im Sinne eines Buchgewinns erfolgen kann. Durch die Auflösung der Reserve reduziert sich der Bestand Neubewertungsreserve auf CHF 368'220.25, die Schwankungsreserve verbleibt auf CHF 1'029'500.00.

6.2.5 Bilanzüberschuss/-fehlbetrag (SG 299)

Durch die vorgesehenen Aufwandüberschüsse im Allgemeinen Haushalt reduziert sich der Bestand auf CHF 6'278'543.43.

7 Finanzkennzahlen

7.1 Gesamthaushalt

Selbstfinanzierungsanteil

(Selbstfinanzierung in Prozenten des laufenden Ertrages)

2017	2018	2019	2020	B-2021	B-2022	Ø 5 Jahre
14.26%	12.03%	10.17%	11.92%	7.14%	5.78%	9.24%

Der Selbstfinanzierungsanteil gibt Auskunft über die finanzielle Leistungsfähigkeit der Gemeinde. Je höher der Wert, umso grösser ist der Spielraum für die Finanzierung von Investitionen oder den Schuldenabbau. Ein Wert zwischen 5% und 15% gilt als mittlerer Wert. Der Mittelwert der Berner Gemeinden liegt bei 9,17%. Der Mittelwert der letzten fünf Jahre von 9.24% liegt im Mittelwert aller Gemeinden im Kanton Bern. Im Jahr 2017 beeinflussten die ausserordentlich hohen Steuererträge die Kennzahl massgeblich. Die negative Tendenz der Kennzahl ist aufzunehmen und im Rahmen der Budget- und Finanzplanungsprozesse immerzu genügend Beachtung zu schenken. Die Kennzahl steigt an, wenn sich die Ertragssituation verbessert (Gebühren, Steuern, Erträge etc.). Die Kennzahl nimmt ab durch Folgekosten von Investitionen, steigenden Aufwand und sinkenden Ertrag.

Selbstfinanzierungsgrad

(Selbstfinanzierung in Prozent der Nettoinvestitionen)

2017	2018	2019	2020	B-2021	B-2022	Ø 5 Jahre
122.76%	69.75%	99.52%	228.45%	84.97%	93.76%	99.70%

Der Selbstfinanzierungsgrad gibt an, in welchem Ausmass Neuinvestitionen durch selbst erwirtschaftete Mittel finanziert werden können. Um eine Beurteilung vorzunehmen, muss der Selbstfinanzierungsgrad über mehrere Jahre betrachtet werden. Die Kennzahl kann von Jahr zu Jahr stark schwanken. Bei einem Wert von über 100% können die Investitionen finanziert und/oder Schulden abgebaut werden, ein Selbstfinanzierungsgrad von unter 100% führt zu einer Neuverschuldung. Über die letzten fünf Jahre betrachtet liegt der Wert bei 99.70%, damit konnten die Investitionen sämtliche aus eigenen Mitteln finanziert werden.

Investitionsanteil

(Bruttoinvestitionen in Prozent der Gesamtausgaben)

2017	2018	2019	2020	B-2021	B-2022	Ø 5 Jahre
12.17%	16.90%	13.25%	5.99%	9.44%	6.67%	10.42%

Der Investitionsanteil gibt Auskunft über die Investitionstätigkeit. Investitionsausgaben unter 20% zeugen von einer mittleren Investitionstätigkeit. Der Mittelwert der letzten fünf Jahre für unsere Gemeinde beträgt 10.42% und liegt damit leicht unter dem Durchschnitt aller Gemeinden im Kanton Bern von 11,8%. Deutlich ersichtlich ist im Jahr 2018 die Sanierung und Neubau MSA Baracken für Kindergarten und Tagesschule.

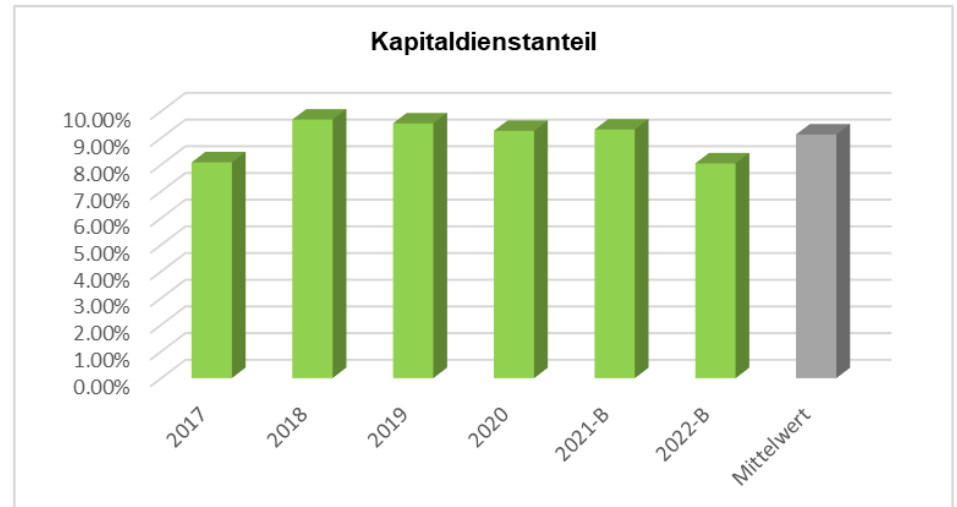
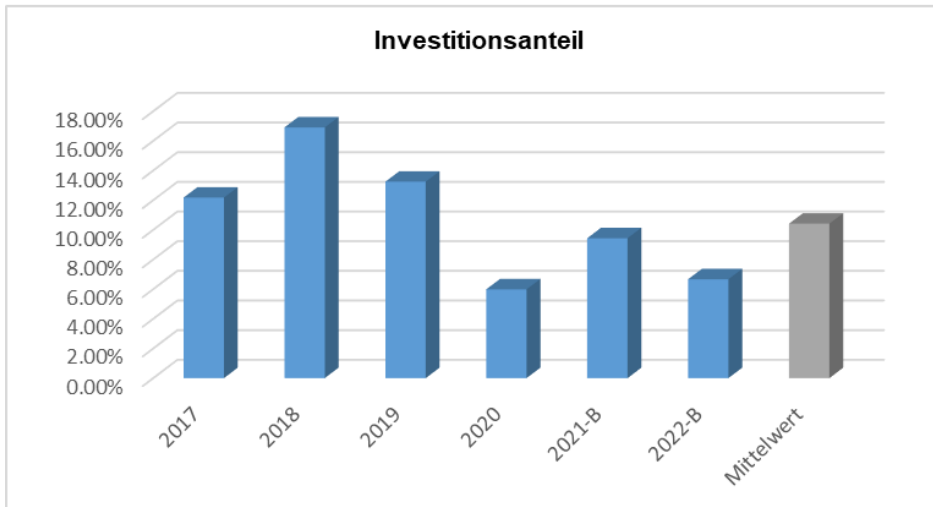
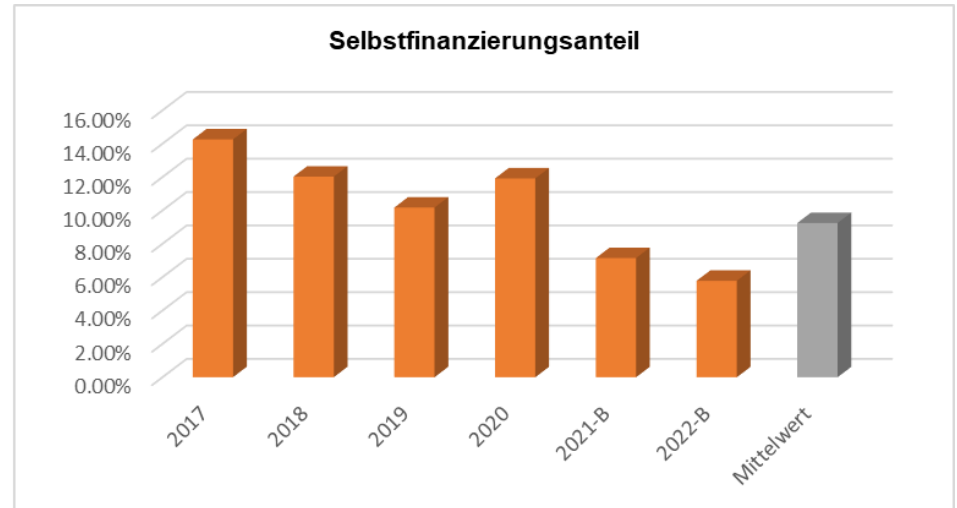
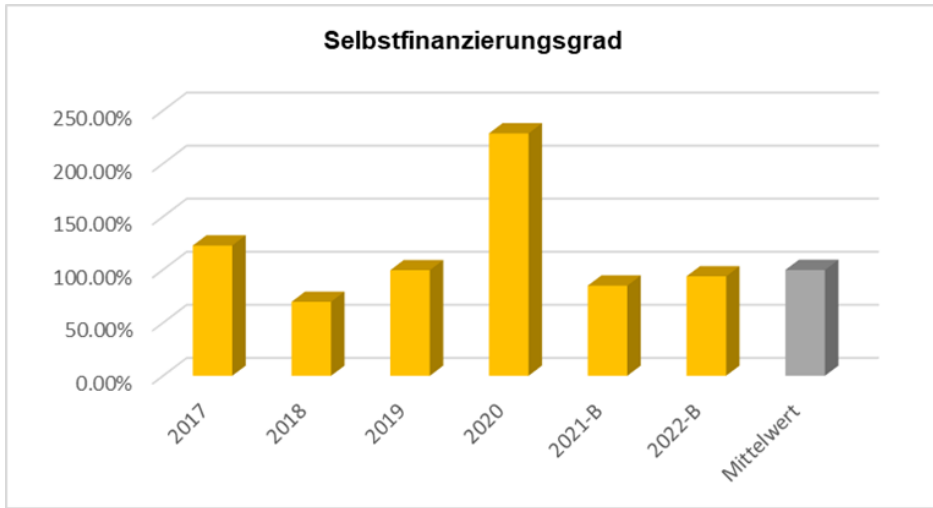
Kapitaldienstanteil

(Kapitaldienst in Prozent des laufenden Ertrages)

2017	2018	2019	2020	B-2021	B-2022	Ø 5 Jahre
8.08%	9.69%	9.54%	9.26%	9.31%	8.04%	9.13%

Der Kapitaldienstanteil gibt Antwort auf die Frage, wie stark der laufende Ertrag durch den Kapitaldienst (Nettozinsen und Abschreibungen) belastet ist. Ein hoher Kapitaldienst weist auf eine hohe Verschuldung und/oder einen hohen Abschreibungsbedarf hin. Ein Wert zwischen 5% und 15% gilt als tragbare Belastung. Der Durchschnitt aller Gemeinden im Kanton Bern liegt bei 4.8%.

7.2 Grafische Darstellung Finanzkennzahlen



8 Antrag des Gemeinderates

- a) Genehmigung der Steueranlage von 1.94 für die Gemeindesteuern
- b) Genehmigung der Steueranlage von 1.3 Promille für die Liegenschaftssteuern
- c) Genehmigung Budget 2022 bestehend aus:

	<u>Aufwand</u>		<u>Ertrag</u>	
Gesamthaushalt	CHF	27'136'500.00	CHF	26'681'700.00
Aufwandüberschuss			CHF	454'800.00
Allgemeiner Haushalt	CHF	24'602'400.00	CHF	24'239'700.00
Aufwandüberschuss			CHF	362'700.00
SF Abwasserentsorgung	CHF	1'382'800.00	CHF	1'259'600.00
Aufwandüberschuss			CHF	123'200.00
SF Abfall	CHF	555'800.00	CHF	460'100.00
Aufwandüberschuss			CHF	95'700.00
SF Seilbahnkompetenzzentrum	CHF	468'700.00	CHF	595'500.00
Ertragsüberschuss	CHF	126'800.00		

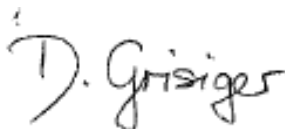
Der Gemeindeversammlung wird beantragt, das Budget zu genehmigen.

Meiringen, 18. Oktober 2021

Einwohnergemeinde Meiringen



Roland Frutiger
Gemeindepräsident



Daniela Grisiger
Geschäftsleiterin



Bernhard Jakob
Abteilungsleiter Finanzen

9 Genehmigung Budget

Das beschlussfassende Organ der Einwohnergemeinde Meiringen hat das Budget 2022 am 6. Dezember 2021 gemäss dem vorstehenden Antrag des Gemeinderates vom 18. Oktober 2021 genehmigt.

Meiringen, 6. Dezember 2021

Einwohnergemeinde Meiringen

Roland Frutiger
Gemeindepräsident

Daniela Grisiger
Geschäftsleiterin

Anhang:

Budget Erfolgsrechnung nach Funktionen	31 - 73
Budget Erfolgsrechnung nach Sachgruppen	74 - 118
Budget Investitionsrechnung	119 - 122
Berechnungsblatt Wiederbeschaffungswerte und Einlagen Spezialfinanzierung Abwasser	123



Budget 2022

Erfolgsrechnung nach Funktionen

Konto	Erfolgsrechnung Funktionale Gliederung ER	Budget 2022		Budget 2021		Rechnung 2020	
		Aufwand	Ertrag	Aufwand	Ertrag	Aufwand	Ertrag
0	Allgemeine Verwaltung	2'564'600	548'300	2'705'800	592'400	2'640'239.77	584'538.31
	Netto Aufwand		2'016'300		2'113'400		2'055'701.46
01	Legislative und Exekutive	252'300	6'500	247'300	6'500	241'610.61	6'500.00
	Netto Aufwand		245'800		240'800		235'110.61
0110	Legislative	53'200		47'700		45'605.71	
	Netto Aufwand		53'200		47'700		45'605.71
0110.3102.01	Drucksachen und Publikationen	28'300		26'400		24'581.96	
0110.3118.11	Anschaffungen und Lizenzen Software	900		900		946.20	
0110.3130.01	Telefon, Alarm, Porti	12'200		9'200		9'455.55	
0110.3132.01	Honorare externe Berater, Gutachter, Fachexperten	9'500		9'500		9'477.60	
0110.3170.01	Reisekosten und Spesen	2'300		1'700		1'144.40	
0120	Exekutive	199'100	6'500	199'600	6'500	196'004.90	6'500.00
	Netto Aufwand		192'600		193'100		189'504.90
0120.3000.01	Entschädigungen und Sitzungsgelder Gemeinderat	136'600		136'000		140'956.00	
0120.3000.02	Sitzungsgelder Kommissionen	7'500		5'500		7'110.00	
0120.3050.01	AG-Beiträge AHV, IV, EO, ALV	8'800		8'800		6'811.65	
0120.3054.01	AG-Beiträge Familienausgleichskasse	2'200		2'200		1'795.75	
0120.3055.01	AG-Beiträge KTG-Versicherung			2'200			
0120.3090.01	Aus- und Weiterbildung	500		500		420.00	
0120.3118.01	Neuzuzüger-Anlass	4'700		5'200		2'044.00	
0120.3170.01	Gemeinderatskredit	32'800		34'200		30'742.75	
0120.3170.02	Reisekosten und Spesen	6'000		5'000		6'124.75	
0120.4612.10	Interne Verrechnung von Dienstleistungen SF		6'500		6'500		6'500.00
02	Allgemeine Dienste	2'312'300	541'800	2'458'500	585'900	2'398'629.16	578'038.31
	Netto Aufwand		1'770'500		1'872'600		1'820'590.85
0220	Allgemeine Dienste	1'808'300	494'600	1'996'600	582'300	1'935'406.31	574'945.81
	Netto Aufwand		1'313'700		1'414'300		1'360'460.50
0220.3010.01	Löhne	1'257'000		1'403'200		1'405'586.35	
0220.3010.09	Taggelder Krankheit/Unfall/EO/MSE	-2'000		-2'000		-57'270.20	
0220.3050.01	AG-Beiträge AHV, IV, EO, ALV	80'800		90'000		81'570.55	
0220.3052.01	AG-Beiträge Pensionskasse	110'400		128'800		100'304.75	
0220.3053.01	AG-Beiträge Unfallversicherungen	18'800		24'400		18'202.70	



Budget 2022

Erfolgsrechnung nach Funktionen

Konto	Erfolgsrechnung Funktionale Gliederung ER	Budget 2022		Budget 2021		Rechnung 2020	
		Aufwand	Ertrag	Aufwand	Ertrag	Aufwand	Ertrag
0220.3054.01	AG-Beiträge Familienausgleichskasse	20'200		22'400		20'314.10	
0220.3055.01	AG-Beiträge KTG-Versicherung	26'000		29'000		26'705.45	
0220.3090.01	Aus- und Weiterbildung	27'600		33'800		24'277.10	
0220.3091.01	Personalwerbung	4'000		1'000		18'086.75	
0220.3100.01	Büromaterial	8'900		8'900		8'621.49	
0220.3101.01	Betriebs- und Verbrauchsmaterial	800		1'900		5'549.10	
0220.3102.01	Drucksachen und Publikationen	600		600		689.75	
0220.3103.01	Fachliteratur und Zeitschriften	1'300		2'400		1'153.80	
0220.3110.01	Anschaffungen Geräte und Mobilien	2'000		9'700		7'453.65	
0220.3113.11	Anschaffungen Informatik (Hardware)	12'200		46'700		9'590.90	
0220.3118.11	Anschaffungen und Lizenzen Software	64'000		39'500		37'213.75	
0220.3130.01	Telefonie, Internet, Kommunikation, Mitgliederbeiträge	18'300		18'800		16'044.60	
0220.3130.02	Bank-, Postspesen, Frachten, Datarec	11'000		11'000		14'884.91	
0220.3130.09	Betreibungskosten	3'200		3'400		2'394.45	
0220.3130.11	Unterhalt Informatik	26'700		28'700		27'763.45	
0220.3132.01	Honorare externe Berater, Gutachter, Fachexperten	31'000		4'000		67'226.20	
0220.3132.02	Honorare für amtliche Bewertung	9'000		10'000		8'235.35	
0220.3134.01	Sachversicherungsprämien	4'200		5'500		5'572.85	
0220.3150.01	Unterhalt Büromöbel, Bürogeräte, Büromaschinen	1'000		1'900		2'232.36	
0220.3150.02	Servicegebühren Kopiergeräte	7'400		8'700		11'415.05	
0220.3151.01	Unterhalt Fahrzeuge, Maschinen			2'700		3'054.80	
0220.3170.01	Reisekosten und Spesen	6'000		5'000		6'632.65	
0220.3611.01	Entschädigung Kanton (Bewan, Servicegebühren, Quellensteuerprovisionen)	57'900		56'600		61'899.65	
0220.4260.01	Rückerstattungen Dritter		9'000		9'000		3'904.51
0220.4310.01	Eigenleistungen für Projekte		13'000		8'000		
0220.4611.01	Kantonsbeitrag Steuererfassung		12'000		8'300		24'140.00
0220.4611.02	Kantonsbeitrag Registerführung Kirchensteuern		5'100		5'200		5'068.00
0220.4611.03	Kantonsbeitrag Quellensteuerbezug		900		900		888.00
0220.4612.01	Entschädigung Gemeinden		56'600		174'800		161'440.45
0220.4612.02	Entschädigung Gemeindeverbände und Korporationen		31'400		33'700		30'116.05
0220.4612.10	Interne Verrechnung von Dienstleistungen SF		87'000		90'000		98'266.30
0220.4612.11	Interne Verrechnung von Sachaufwand SF		9'500		9'500		9'500.00
0220.4900.01	Interne Verrechnung von Sachaufwand		8'000		5'500		5'500.00
0220.4910.01	Interne Verrechnung von Dienstleistungen		251'100		230'400		229'122.50
0220.4920.01	Interne Verrechnung von Mieten		11'000		7'000		7'000.00
0290	Verwaltungsliegenschaft Gemeinde	460'300	3'500	461'900	3'600	463'222.85	3'092.50
	Netto Aufwand		456'800		458'300		460'130.35
0290.3010.01	Löhne	15'400		12'200		12'825.65	
0290.3050.01	AG-Beiträge AHV, IV, EO, ALV	1'000		800		769.30	



Budget 2022

Erfolgsrechnung nach Funktionen

Konto	Erfolgsrechnung Funktionale Gliederung ER	Budget 2022		Budget 2021		Rechnung 2020	
		Aufwand	Ertrag	Aufwand	Ertrag	Aufwand	Ertrag
0290.3053.01	AG-Beiträge Unfallversicherungen	400		400		295.30	
0290.3054.01	AG-Beiträge Familienausgleichskasse	200		200		191.15	
0290.3055.01	AG-Beiträge KTG-Versicherung	200		200		289.55	
0290.3101.01	Betriebs- und Verbrauchsmaterial	5'600		5'400		5'543.25	
0290.3110.01	Anschaffungen Geräte und Mobilien	500		500		1'130.00	
0290.3120.10	Heizkosten	5'700		6'000		5'572.40	
0290.3120.20	Elektrizität	6'500		7'000		6'402.00	
0290.3120.30	Wasser, Abwasser, Kehricht	1'400		1'400		1'387.25	
0290.3134.01	Sachversicherungsprämien	2'700		2'800		2'597.75	
0290.3137.01	Schwellentell	1'800		1'800		1'832.85	
0290.3144.01	Baulicher Unterhalt	4'500		6'000		4'376.95	
0290.3144.10	Ordentlicher Unterhalt	8'300		7'700		7'037.55	
0290.3300.40	Planmässige Abschreibungen Hochbauten	1'500		3'300			
0290.3300.90	Bestehendes VV Verwaltungsliegenschaft	387'500		387'500		387'500.00	
0290.3910.01	Interne Verrechnung von Dienstleistungen	9'000		7'500		9'506.90	
0290.3940.01	Verrechnete Zinsen	8'100		11'200		15'965.00	
0290.4470.01	Pacht- und Mietzinse		500		1'100		975.00
0290.4910.01	Interne Verrechnung von Dienstleistungen		3'000		2'500		2'117.50
0291	Verwaltungsliegenschaft Sozialdienste	43'700	43'700				
0291.3010.01	Löhne des Reinigungspersonals	7'000					
0291.3050.01	AG-Beiträge AHV, IV, EO, ALV	400					
0291.3053.01	AG-Beiträge Unfallversicherungen	200					
0291.3054.01	AG-Beiträge Familienausgleichskasse	200					
0291.3055.01	AG-Beiträge KTG-Versicherung	200					
0291.3101.01	Reinigungs- und Verbrauchsmaterial	1'900					
0291.3120.20	Elektrizität	2'600					
0291.3120.30	Wasser, Abwasser, Kehricht	400					
0291.3137.01	Schwellentell	600					
0291.3144.01	Baulicher Unterhalt	13'300					
0291.3300.40	Planmässige Abschreibungen Hochbauten	7'400					
0291.3910.01	Interne Verrechnung von Dienstleistungen	7'000					
0291.3940.01	Verrechnete Zinsen	2'500					
0291.4470.01	Pacht- und Mietzinse		1'000				
0291.4920.01	Interne Verrechnung von Mieten		42'700				



Budget 2022

Erfolgsrechnung nach Funktionen

Konto	Erfolgsrechnung Funktionale Gliederung ER	Budget 2022		Budget 2021		Rechnung 2020	
		Aufwand	Ertrag	Aufwand	Ertrag	Aufwand	Ertrag
1	Öffentliche Ordnung und Sicherheit, Verteidigung	1'379'900	1'051'600	1'306'400	1'018'900	1'288'115.69	999'711.41
	Netto Aufwand		328'300		287'500		288'404.28
11	Öffentliche Sicherheit	232'700	100'700	243'000	95'700	247'399.66	93'129.30
	Netto Aufwand		132'000		147'300		154'270.36
1110	Polizei	232'700	100'700	243'000	95'700	247'399.66	93'129.30
	Netto Aufwand		132'000		147'300		154'270.36
1110.3000.01	Sitzungsgelder Kommissionen	1'000		1'000		1'850.00	
1110.3010.01	Löhne	144'600		129'200		138'891.55	
1110.3010.09	Taggelder Krankheit/Unfall/EO/MSE	-500		-1'100		-229.35	
1110.3050.01	AG-Beiträge AHV, IV, EO, ALV	9'400		8'200		8'798.50	
1110.3052.01	AG-Beiträge Pensionskasse	11'200		6'200		8'346.85	
1110.3053.01	AG-Beiträge Unfallversicherungen	1'400		1'200		1'366.70	
1110.3054.01	AG-Beiträge Familienausgleichskasse	2'400		2'000		2'186.85	
1110.3055.01	AG-Beiträge KTG-Versicherung	2'400		2'200		2'674.75	
1110.3090.01	Aus- und Weiterbildung	900		1'300		1'415.15	
1110.3101.01	Betriebs- und Verbrauchsmaterial	1'200		1'100		1'217.45	
1110.3111.01	Anschaffungen Geräte und Mobilien	900		30'400			
1110.3112.01	Kleider und Wäsche	1'800		1'000		1'224.76	
1110.3130.01	Kontrollen ruhender Verkehr	8'500		8'500		7'437.00	
1110.3130.02	Sicherheitsdienst Nachtruhe	23'500		28'900		24'718.50	
1110.3130.03	Interventionen Kantonspolizei					25'704.80	
1110.3134.01	Sachversicherungsprämien	2'000		1'500		549.20	
1110.3137.02	Steuern und Abgaben	1'000		600		382.40	
1110.3151.01	Unterhalt und Reparaturen Fahrzeuge	1'500		1'500		1'645.80	
1110.3170.01	Reisekosten und Spesen	700		700		606.75	
1110.3631.01	Gemeindeanteil an Lastenausgleich Interventionskosten	18'800		18'600		18'612.00	
1110.4270.01	Bussen		31'500		31'500		23'470.00
1110.4309.01	Übrige Einnahmen		8'500		8'500		9'487.30
1110.4910.01	Interne Verrechnung von Dienstleistungen		60'700		55'700		60'172.00
14	Allgemeines Rechtswesen	66'400	145'800	64'200	147'500	62'821.95	139'624.28
	Netto Ertrag	79'400		83'300		76'802.33	
1400	Allgemeines Rechtswesen	66'400	145'800	64'200	147'500	62'821.95	139'624.28
	Netto Ertrag	79'400		83'300		76'802.33	
1400.3102.01	Marktinserte und Plakate	2'800		2'600		4'702.80	



Budget 2022

Erfolgsrechnung nach Funktionen

Konto	Erfolgsrechnung Funktionale Gliederung ER	Budget 2022		Budget 2021		Rechnung 2020	
		Aufwand	Ertrag	Aufwand	Ertrag	Aufwand	Ertrag
1400.3130.01	Gebührenaufwand Verwaltung, Fremdenpolizei	30'000		28'000		24'786.80	
1400.3130.02	Gebührenaufwand Verwaltung, Baubewilligungsgebühren	15'000		15'000		11'564.65	
1400.3130.03	Aufwand Trauungslokal	600		600		3'901.40	
1400.3130.04	Aufwand Feuerschau	5'000		5'000		3'833.05	
1400.3910.01	Interne Verrechnung von Dienstleistungen	13'000		13'000		14'033.25	
1400.4210.01	Gebühren für Amtshandlungen (Heimatschein, Ausländerausweis, Siegelung)		60'000		60'000		57'691.38
1400.4210.02	Gebühren für Amtshandlungen (Bauabteilung)		75'000		75'000		77'718.90
1400.4210.03	Gebühren für Amtshandlungen (Marktgebühren)		4'300		4'200		774.00
1400.4210.04	Gebühren für Amtshandlungen (Feuerschau)		6'500		8'300		3'440.00
15	Feuerwehr	656'700	523'300	610'700	513'900	568'217.15	509'220.88
	Netto Aufwand		133'400		96'800		58'996.27
1500	Feuerwehr	656'700	523'300	610'700	513'900	568'217.15	509'220.88
	Netto Aufwand		133'400		96'800		58'996.27
1500.3000.01	Sitzungsgelder	3'900		3'900		3'600.00	
1500.3010.01	Löhne	93'200		91'600		88'018.45	
1500.3010.02	Entschädigungen Einsätze	40'000		39'000		40'250.00	
1500.3010.03	Entschädigungen Übungen und Kurse	80'500		91'900		56'497.50	
1500.3010.09	Taggelder Krankheit/Unfall/EO/MSE	-2'000		-3'000		-687.95	
1500.3050.01	AG-Beiträge AHV, IV, EO, ALV	6'000		5'800		4'680.65	
1500.3052.01	AG-Beiträge Pensionskasse	5'200		5'000		4'467.20	
1500.3053.01	AG-Beiträge Unfallversicherungen	1'400		1'600		1'207.00	
1500.3054.01	AG-Beiträge Familienausgleichskasse	1'400		1'400		1'163.20	
1500.3055.01	AG-Beiträge KTG-Versicherung	1'600		1'400		959.30	
1500.3090.01	Kurs- und Ausbildungskosten	30'700		9'400		15'087.20	
1500.3100.01	Büromaterial	700		700		738.72	
1500.3101.01	Betriebs- und Verbrauchsmaterial	8'800		8'200		7'815.15	
1500.3102.01	Drucksachen und Publikationen	700		700		501.80	
1500.3103.01	Fachliteratur und Zeitschriften	1'700		1'700		1'645.00	
1500.3109.01	Brandschutzschulungen	3'000		9'100		1'742.30	
1500.3110.01	Anschaffungen Geräte und Mobilien	33'200		12'800		11'513.20	
1500.3110.02	Anschaffungen PbU	1'600		600		7'709.25	
1500.3112.01	Anschaffungen Ausrüstungs- und Korpsmaterial	19'400		12'100		12'873.50	
1500.3120.10	Heizkosten	15'000		12'200		14'243.10	
1500.3120.20	Elektrizität	4'400		5'000		3'831.10	
1500.3120.30	Wasser, Abwasser, Kehricht	3'100		3'100		3'008.35	
1500.3130.01	Telefon, Alarm, Porti	3'400		6'700		5'310.60	
1500.3130.02	Kosten Dritter für Einsätze	2'400		3'700			
1500.3130.11	Unterhalt Informatik	4'700		5'300		4'393.53	



Budget 2022

Erfolgsrechnung nach Funktionen

Konto	Erfolgsrechnung Funktionale Gliederung ER	Budget 2022		Budget 2021		Rechnung 2020	
		Aufwand	Ertrag	Aufwand	Ertrag	Aufwand	Ertrag
1500.3134.01	Sachversicherungsprämien	12'000		11'000		12'662.70	
1500.3137.01	Schwellentell	1'400		1'500		1'304.40	
1500.3137.02	Verkehrsabgaben	3'200		3'100		3'199.40	
1500.3144.01	Baulicher Unterhalt	7'500		7'500		4'159.75	
1500.3144.10	Ordentlicher Unterhalt	13'400		13'100		5'462.30	
1500.3151.01	Unterhalt Maschinen, Geräte, Fahrzeuge, Korpsmaterial	38'100		34'000		29'650.80	
1500.3160.01	Miete Magazin Schattenhalb inkl. Nebenkosten	3'800		3'800		3'840.00	
1500.3170.01	Spesenentschädigungen	4'500		5'000		4'585.35	
1500.3181.01	Tatsächliche Forderungsverluste	4'000		3'800		4'663.10	
1500.3300.40	Planmässige Abschreibungen Hochbauten	9'700		4'600		9'707.85	
1500.3300.60	Planmässige Abschreibungen Mobilien, Fahrzeuge	35'600		33'800		35'502.85	
1500.3300.90	Bestehendes VV Feuerwehr	132'200		132'200		132'273.35	
1500.3409.01	Interne Verrechnung von kalk. Zinsen SF	8'000		7'900		10'246.80	
1500.3612.10	Interne Verrechnung von Dienstleistungen SF	16'000		16'000		17'165.55	
1500.3612.11	Interne Verrechnung von Sachaufwand SF	500		500		500.00	
1500.3635.01	Beiträge an Feuerwehrverbände	2'800		3'000		2'724.80	
1500.4200.01	Feuerwehrpflichtersatzabgaben		317'000		306'000		314'717.45
1500.4260.01	Rückerstattung für Einsätze und Brandschutzschulungen		55'000		66'000		52'104.00
1500.4270.01	Bussen		1'000		1'100		1'800.00
1500.4309.01	Übrige Einnahmen						4'920.00
1500.4470.01	Pacht- und Mietzinse		12'700		12'700		15'597.00
1500.4612.01	Kostenanteil Vertragsgemeinden		33'000		24'500		14'749.05
1500.4613.01	Beiträge Gebäudeversicherung		104'600		103'600		105'333.38
16	Verteidigung	424'100	281'800	388'500	261'800	409'676.93	257'736.95
	Netto Aufwand		142'300		126'700		151'939.98
1610	Militärische Verteidigung	58'900	34'600	57'100	40'100	79'515.95	23'196.10
	Netto Aufwand		24'300		17'000		56'319.85
1610.3101.01	Reinigungs- und Verbrauchsmaterial	2'000		2'000		1'948.35	
1610.3110.01	Anschaffungen Geräte und Mobilien	1'000		5'800		15'229.05	
1610.3120.01	Ver- und Entsorgung	8'300		8'300		5'183.80	
1610.3130.01	Kurtaxen und andere Vergütungen	3'200		3'300		2'521.00	
1610.3134.01	Sachversicherungsprämien	900		900		766.50	
1610.3144.01	Baulicher Unterhalt	4'700		4'000		389.80	
1610.3151.01	Unterhalt Apparate, Maschinen, Geräte	3'500		3'500		3'640.40	
1610.3199.01	Übriger Sachaufwand	300		300			
1610.3635.01	Beiträge an Schützengesellschaften	15'000		15'000		24'175.00	
1610.3910.01	Interne Verrechnung von Dienstleistungen	20'000		14'000		25'662.05	
1610.4260.01	Unterkunftsvergütung Truppen		19'600		19'600		10'227.80



Budget 2022

Erfolgsrechnung nach Funktionen

Konto	Erfolgsrechnung Funktionale Gliederung ER	Budget 2022		Budget 2021		Rechnung 2020	
		Aufwand	Ertrag	Aufwand	Ertrag	Aufwand	Ertrag
1610.4309.01	Übrige Einnahmen		15'000		20'500		12'968.30
1620	Zivilschutz Meiringen	118'900	3'500	110'900	3'500	99'030.68	3'500.00
	Netto Aufwand		115'400		107'400		95'530.68
1620.3120.01	Ver- und Entsorgung	20'000		20'000		14'009.70	
1620.3130.01	Telefon, Alarm, Porti	700		700		1'912.35	
1620.3134.01	Sachversicherungsprämien	1'400		1'500		1'409.25	
1620.3137.01	Schwellentell	1'200		1'200		1'185.05	
1620.3144.01	Baulicher Unterhalt	23'100		15'500		15'626.78	
1620.3612.01	Kostenanteil Meiringen an ZSO	70'000		67'000		63'712.55	
1620.3910.01	Interne Verrechnung von Dienstleistungen	2'500		5'000		1'175.00	
1620.4611.01	Kantonsbeitrag		3'500		3'500		3'500.00
1626	Regionale Zivilschutzorganisation ZSO	238'300	238'300	213'000	213'000	228'782.20	228'782.20
1626.3000.01	Sitzungsgelder Zivilschutz-Kommission	1'900		1'900		1'220.00	
1626.3010.01	Löhne	73'800		72'200		72'198.50	
1626.3010.09	Taggelder Krankheit/Unfall/EO/MSE	-2'000		-3'000		-1'375.90	
1626.3050.01	AG-Beiträge AHV, IV, EO, ALV	4'800		4'600		4'441.05	
1626.3052.01	AG-Beiträge Pensionskasse	6'800		6'600		6'311.40	
1626.3053.01	AG-Beiträge Unfallversicherungen	1'600		1'400		1'577.00	
1626.3054.01	AG-Beiträge Familienausgleichskasse	1'200		1'200		1'103.30	
1626.3055.01	AG-Beiträge KTG-Versicherung	1'200		1'200		1'231.60	
1626.3090.01	Ausbildungskosten RKZ	11'000		8'800		3'300.00	
1626.3100.01	Büromaterial	600		600		173.45	
1626.3101.01	Betriebs- und Verbrauchsmaterial	1'500		1'800		1'751.00	
1626.3110.01	Anschaffungen Geräte und Mobilien	2'000		8'900			
1626.3112.01	Anschaffungen Ausrüstungs- und Korpsmaterial	26'500				42'825.05	
1626.3130.01	Telefon, Alarm, Porti	5'000		5'400		4'819.40	
1626.3130.02	Zivilschutzzeinsätze	12'000		13'000		5'197.40	
1626.3130.03	Übungs- und WK-Kosten	13'200		12'700		4'537.90	
1626.3130.04	Beiträge an RAZ/RKZ	29'000		28'000		29'906.90	
1626.3130.11	Unterhalt Informatik	5'500		5'500		6'576.40	
1626.3134.01	Sachversicherungsprämien	3'500		3'500		3'394.25	
1626.3137.02	Verkehrsabgaben	3'800		3'800		4'027.95	
1626.3151.01	Unterhalt Maschinen, Geräte, Fahrzeuge, Korpsmaterial	6'400		5'800		6'172.15	
1626.3160.01	Miete und Pacht Liegenschaften (ZSA)	9'000		9'000		9'000.00	
1626.3300.90	Bestehendes VV Zivilschutz	11'800		11'800		11'833.45	
1626.3900.01	Interne Verrechnung von Sachaufwand	2'000		2'000		2'000.00	
1626.3910.01	Interne Verrechnung von Dienstleistungen	2'000		2'000		2'072.40	



Budget 2022

Erfolgsrechnung nach Funktionen

Konto	Erfolgsrechnung Funktionale Gliederung ER	Budget 2022		Budget 2021		Rechnung 2020	
		Aufwand	Ertrag	Aufwand	Ertrag	Aufwand	Ertrag
1626.3920.01	Interne Verrechnung von Mieten	4'000		4'000		4'000.00	
1626.3940.01	Verrechnete Zinsen	200		300		487.55	
1626.4260.01	Einnahmen Zivilschutzsätze		13'000		15'000		13'066.90
1626.4260.02	Rückerstattung Dritter						140.70
1626.4611.01	Kantonsbeitrag		21'500				27'523.00
1626.4612.01	Kostenanteil Vertragsgemeinden		203'800		197'500		188'051.60
1626.4910.01	Interne Verrechnung von Dienstleistungen				500		
1627	Regionaler Führungsstab	8'000	5'400	7'500	5'200	2'348.10	2'258.65
	Netto Aufwand		2'600		2'300		89.45
1627.3000.01	Sitzungsgelder RFO	6'000		6'000		2'220.00	
1627.3199.01	Übriger Sachaufwand RFO	2'000		1'500		128.10	
1627.4612.01	Kostenanteil Vertragsgemeinden		5'400		5'200		2'258.65



Budget 2022

Erfolgsrechnung nach Funktionen

Konto	Erfolgsrechnung Funktionale Gliederung ER	Budget 2022		Budget 2021		Rechnung 2020	
		Aufwand	Ertrag	Aufwand	Ertrag	Aufwand	Ertrag
2	Bildung	6'228'900	2'195'500	6'120'500	1'954'300	6'048'748.70	2'220'294.55
	Netto Aufwand		4'033'400		4'166'200		3'828'454.15
21	Obligatorische Schule	6'209'900	2'195'500	6'101'500	1'954'300	6'029'748.70	2'220'294.55
	Netto Aufwand		4'014'400		4'147'200		3'809'454.15
2110	Kindergarten	291'100	32'000	270'600	37'800	231'269.55	29'876.80
	Netto Aufwand		259'100		232'800		201'392.75
2110.3109.01	Übriger Material- und Warenaufwand	1'000		2'000		172.50	
2110.3111.01	Anschaffungen Geräte und Mobilien	1'000		1'000			
2110.3130.01	Telefonie, Internet u. Kommunikation	900		900		769.85	
2110.3130.11	Unterhalt Informatik	2'700		2'700		2'725.95	
2110.3611.01	Gemeindeanteil Lastenausgleich Lehrergehälter	247'000		226'000		196'507.00	
2110.3900.01	Interne Verrechnung von Sachaufwand	500		500		1'360.00	
2110.3910.01	Interne Verrechnung von Dienstleistungen	37'000		36'500		28'734.25	
2110.3920.01	Interne Verrechnung von Mieten	1'000		1'000		1'000.00	
2110.4612.01	Kostenanteil Vertragsgemeinden		32'000		37'800		29'876.80
2120	Primarstufe	1'476'400	169'400	1'351'400	183'100	1'426'101.90	197'135.15
	Netto Aufwand		1'307'000		1'168'300		1'228'966.75
2120.3000.01	Sitzungsgelder	2'000		1'500		1'500.00	
2120.3090.01	Aus- und Weiterbildung	1'000		1'000		544.55	
2120.3100.01	Büromaterial Pfrundmatte	500		500		775.20	
2120.3100.02	Büromaterial Hausen	500		500		20.00	
2120.3100.03	Büromaterial Schattenhalb	500		500		635.83	
2120.3102.01	Drucksachen und Publikationen Pfrundmatte	1'800		1'500		1'780.10	
2120.3102.02	Drucksachen und Publikationen Hausen	500		500		262.45	
2120.3102.03	Drucksachen und Publikationen Schattenhalb	500		500		262.40	
2120.3103.01	Fachliteratur und Zeitschriften Pfrundmatte	700		1'000		485.65	
2120.3103.02	Fachliteratur und Zeitschriften Hausen	300		300			
2120.3103.03	Fachliteratur und Zeitschriften Schattenhalb	300		400		290.55	
2120.3104.01	Lehrmittel und Toner Pfrundmatte	39'200		34'000		32'713.13	
2120.3104.02	Lehrmittel und Toner Hausen	10'000		9'000		9'069.54	
2120.3104.03	Lehrmittel und Toner Schattenhalb	8'200		9'700		10'407.54	
2120.3104.11	Material Handarbeiten und Werken Pfrundmatte	14'400		13'000		12'876.45	
2120.3104.12	Material Handarbeiten und Werken Hausen	3'700		3'000		3'973.84	
2120.3104.13	Material Handarbeiten und Werken Schattenhalb	3'000		3'600		2'349.36	
2120.3110.01	Anschaffungen Schulmobiliar Pfrundmatte	3'000		2'000		7'785.65	



Budget 2022

Erfolgsrechnung nach Funktionen

Konto	Erfolgsrechnung Funktionale Gliederung ER	Budget 2022		Budget 2021		Rechnung 2020	
		Aufwand	Ertrag	Aufwand	Ertrag	Aufwand	Ertrag
2120.3110.02	Anschaffungen Schulmobiliar Hausen	500				24'033.05	
2120.3110.03	Anschaffungen Schulmobiliar Schattenhalb	800		500			
2120.3110.11	Anschaffungen Schulgeräte, Werkzeug, Orchestermaterial Pfrundmatte	11'500		1'800		3'366.29	
2120.3110.12	Anschaffungen Schulgeräte, Werkzeug, Orchestermaterial Hausen	500		500		2'899.01	
2120.3110.13	Anschaffungen Schulgeräte, Werkzeug, Orchestermaterial Schattenhalb	500		500		5'200.60	
2120.3113.11	Anschaffungen Informatik (Hardware) Pfrundmatte	56'000		33'400		30'797.35	
2120.3113.12	Anschaffungen Informatik (Hardware) Hausen	9'000		3'500		24'846.65	
2120.3113.13	Anschaffungen Informatik (Hardware) Schattenhalb	8'000		3'300		12'647.40	
2120.3119.01	Anschaffungen Turngeräte Pfrundmatte	1'100		1'200		1'175.80	
2120.3119.02	Anschaffungen Turngeräte Hausen	500		300		471.85	
2120.3119.03	Anschaffungen Turngeräte Schattenhalb	500		300			
2120.3130.01	Telefonie, Internet, Kommunikation Pfrundmatte	1'300		1'300		1'283.50	
2120.3130.02	Telefonie, Internet, Kommunikation Hausen	1'300		1'300		1'347.45	
2120.3130.03	Telefonie, Internet, Kommunikation Schattenhalb	1'600		1'600		684.00	
2120.3130.05	Dienstleistungen Übersetzungen	500		1'000		399.30	
2120.3130.06	Dienstleistungen Schülertransporte Unterricht	3'800		3'500		3'249.90	
2120.3130.11	Unterhalt Informatik Pfrundmatte	40'900		36'800		43'416.35	
2120.3130.12	Unterhalt Informatik Hausen	4'600		4'300		6'893.50	
2120.3130.13	Unterhalt Informatik Schattenhalb	4'800		4'300		7'126.15	
2120.3150.02	Servicegebühren Kopiergeräte	6'400		8'800		13'478.55	
2120.3159.01	Unterhalt Mobilien, Geräte, Maschinen, Orchestermaterial Pfrundmatte	3'200		3'200		2'410.60	
2120.3159.02	Unterhalt Mobilien, Geräte, Maschinen, Orchestermaterial Hausen	1'700		1'100		631.00	
2120.3159.03	Unterhalt Mobilien, Geräte, Maschinen, Orchestermaterial Schattenhalb	500		800		707.00	
2120.3161.01	Benutzungsgebühren	1'500		1'500		535.50	
2120.3170.01	Reisekosten und Spesen Pfrundmatte	1'500		2'000		84.00	
2120.3170.03	Reisekosten und Spesen Schattenhalb					94.30	
2120.3171.01	Exkursionen, Schulreisen, Veranstaltungen Pfrundmatte	14'800		12'100		10'906.80	
2120.3171.02	Exkursionen, Schulreisen, Veranstaltungen Hausen	2'900		2'400		2'490.61	
2120.3171.03	Exkursionen, Schulreisen, Veranstaltungen Schattenhalb	2'600		2'600		1'959.70	
2120.3300.60	Planmässige Abschreibungen Mobilien	8'000					
2120.3611.01	Gemeindeanteil Lastenausgleich Lehrergehälter	1'036'000		973'000		975'510.25	
2120.3612.01	Schulkostenbeitrag an Gemeinden	10'000		11'000			
2120.3900.01	Interne Verrechnung von Sachaufwand	500		500		2'706.00	
2120.3910.01	Interne Verrechnung von Dienstleistungen	148'000		149'500		158'017.20	
2120.3920.01	Interne Verrechnung von Mieten	1'000		1'000		1'000.00	
2120.4309.01	Übrige Einnahmen		400		400		563.15
2120.4612.01	Kostenanteil Vertragsgemeinden		169'000		182'700		196'572.00
2121	BMV	453'000	223'300	466'400	209'000	460'705.06	224'876.25
	Netto Aufwand		229'700		257'400		235'828.81



Budget 2022

Erfolgsrechnung nach Funktionen

Konto	Erfolgsrechnung Funktionale Gliederung ER	Budget 2022		Budget 2021		Rechnung 2020	
		Aufwand	Ertrag	Aufwand	Ertrag	Aufwand	Ertrag
2121.3090.01	Aus- und Weiterbildung	1'400		2'800		2'735.00	
2121.3104.01	Lehrmittel, Toner, Büromaterial	9'000		8'800		8'861.06	
2121.3110.01	Anschaffungen Schulgeräte, Werkzeug, Orchestermaterial	700		800		2'430.65	
2121.3113.11	Anschaffungen Informatik (Hardware)	2'000		1'100			
2121.3130.11	Unterhalt Informatik	4'100		3'600		3'798.95	
2121.3170.01	Reisekosten und Spesen	3'000		2'500		2'071.30	
2121.3611.01	Gemeindeanteil Lastenausgleich Lehrergehälter	424'000		438'000		432'058.25	
2121.3910.01	Interne Verrechnung von Dienstleistungen	1'000		1'000		949.85	
2121.3920.01	Interne Verrechnung von Mieten	7'800		7'800		7'800.00	
2121.4612.01	Kostenanteil Vertragsgemeinden		223'300		209'000		224'876.25
2130	Sekundarstufe I	1'236'100	528'600	1'302'400	446'700	1'400'985.82	933'393.65
	Netto Aufwand		707'500		855'700		467'592.17
2130.3000.01	Sitzungsgelder	5'300		4'700		4'410.00	
2130.3090.01	Aus- und Weiterbildung	1'000		1'000		691.25	
2130.3100.01	Büromaterial	2'500		2'500		2'407.20	
2130.3102.01	Drucksachen und Publikationen	1'600		1'600		1'054.10	
2130.3103.01	Fachliteratur und Zeitschriften	600		700		323.55	
2130.3104.01	Lehrmittel und Toner	60'000		67'500		78'218.02	
2130.3104.02	Material Handarbeiten und Werken	18'700		17'000		17'341.41	
2130.3105.01	Lebensmittel Hauswirtschaft	16'800		16'000		11'446.05	
2130.3110.01	Anschaffungen Schulmobiliar	1'800		1'800		1'723.20	
2130.3111.01	Anschaffungen Schulgeräte, Werkzeug, Orchestermaterial	2'500		6'300		958.84	
2130.3111.02	Anschaffungen Geräte Hauswirtschaft	4'000		3'900		552.10	
2130.3113.11	Anschaffungen Informatik (Hardware)	42'000		56'800		41'069.80	
2130.3119.01	Anschaffungen Turngeräte	2'000		2'000		1'994.30	
2130.3130.01	Telefonie, Internet, Kommunikation	5'100		3'600		7'282.27	
2130.3130.02	Dienstleistungen Dritter	800		1'000			
2130.3130.11	Unterhalt Informatik	48'600		42'300		50'856.40	
2130.3150.02	Servicegebühren Kopiergeräte	5'000		5'000		6'290.60	
2130.3159.01	Unterhalt Mobilien, Geräte, Maschinen, Orchestermaterial	2'600		2'000		4'248.00	
2130.3159.02	Unterhalt Mobilien, Geräte, Maschinen Hauswirtschaft	1'000		500		80.00	
2130.3161.01	Benutzungsgebühren	2'000		1'000			
2130.3170.01	Reisekosten und Spesen	300		600		36.00	
2130.3171.01	Exkursionen, Schulreisen, Veranstaltungen	35'500		33'500		30'444.90	
2130.3611.01	Gemeindeanteil Lastenausgleich Lehrergehälter	838'000		895'000		955'362.75	
2130.3612.01	Schulkostenbeitrag an Gemeinden	24'300		24'300		66'031.05	
2130.3635.01	Mitgliederbeiträge	100				60.00	
2130.3900.01	Interne Verrechnung von Sachaufwand	500		500		1'934.00	
2130.3910.01	Interne Verrechnung von Dienstleistungen	112'500		110'300		115'170.03	



Budget 2022

Erfolgsrechnung nach Funktionen

Konto	Erfolgsrechnung Funktionale Gliederung ER	Budget 2022		Budget 2021		Rechnung 2020	
		Aufwand	Ertrag	Aufwand	Ertrag	Aufwand	Ertrag
2130.3920.01	Interne Verrechnung von Mieten	1'000		1'000		1'000.00	
2130.4309.01	Übrige Einnahmen		600		5'700		636.25
2130.4612.01	Kostenanteil Vertragsgemeinden		528'000		441'000		932'757.40
2140	Musikschulen	28'000		52'000		53'776.45	
	Netto Aufwand		28'000		52'000		53'776.45
2140.3636.01	Beitrag Musikschule Oberland Ost	28'000		52'000		53'776.45	
2170	Schulanlagen Hausen und Schattenhalb	203'000	52'900	265'200	63'000	204'873.85	53'207.40
	Netto Aufwand		150'100		202'200		151'666.45
2170.3010.01	Löhne	21'600		23'000		19'428.45	
2170.3050.01	AG-Beiträge AHV, IV, EO, ALV	1'400		1'400		1'178.30	
2170.3052.01	AG-Beiträge Pensionskasse	1'800		1'800		1'939.30	
2170.3053.01	AG-Beiträge Unfallversicherungen	400		400		452.10	
2170.3054.01	AG-Beiträge Familienausgleichskasse	400		400		292.50	
2170.3055.01	AG-Beiträge KTG-Versicherung	400		400		443.25	
2170.3101.01	Reinigungs- und Verbrauchsmaterial	2'500		2'500		2'702.25	
2170.3110.01	Anschaffungen Mobilien und Geräte	500		500		349.85	
2170.3120.10	Heizkosten	8'600		12'000		6'235.55	
2170.3120.20	Elektrizität	4'300		4'000		4'655.35	
2170.3120.30	Wasser, Abwasser, Kehricht	4'000		3'700		3'810.15	
2170.3134.01	Sachversicherungsprämien	2'900		2'900		2'827.70	
2170.3137.01	Schwellentell	1'500		1'500		1'382.20	
2170.3144.01	Baulicher Unterhalt	10'500		68'000		19'714.45	
2170.3144.10	Ordentlicher Unterhalt	4'000		3'000		1'019.90	
2170.3151.01	Unterhalt Apparate, Maschinen, Geräte	500		500			
2170.3160.01	Miete Schulhaus Schattenhalb	120'000		127'000		118'432.50	
2170.3300.40	Planmässige Abschreibungen Hochbauten	9'700		9'200		7'204.05	
2170.3910.01	Interne Verrechnung von Dienstleistungen	8'000		3'000		11'075.70	
2170.3940.01	Verrechnete Zinsen					1'730.30	
2170.4260.01	Rückerstattung Dritter						434.00
2170.4470.01	Pacht- und Mietzinse		13'900		13'700		13'680.00
2170.4612.01	Kostenanteil Vertragsgemeinden		39'000		49'300		39'093.40
2172	Schulanlagen Pfrundmatte	377'400	94'500	367'600	66'800	379'546.30	99'374.00
	Netto Aufwand		282'900		300'800		280'172.30
2172.3010.01	Löhne	94'200		92'600		93'174.10	
2172.3050.01	AG-Beiträge AHV, IV, EO, ALV	6'000		6'000		5'714.80	
2172.3052.01	AG-Beiträge Pensionskasse	9'800		8'400		8'334.60	



Budget 2022

Erfolgsrechnung nach Funktionen

Konto	Erfolgsrechnung Funktionale Gliederung ER	Budget 2022		Budget 2021		Rechnung 2020	
		Aufwand	Ertrag	Aufwand	Ertrag	Aufwand	Ertrag
2172.3053.01	AG-Beiträge Unfallversicherungen	2'200		2'200		2'233.75	
2172.3054.01	AG-Beiträge Familienausgleichskasse	1'600		1'400		1'420.20	
2172.3055.01	AG-Beiträge KTG-Versicherung	1'600		1'800		1'534.75	
2172.3101.01	Reinigungs- und Verbrauchsmaterial	4'000		4'000		7'880.60	
2172.3109.01	Übriger Material- und Warenaufwand	1'500		1'000		487.70	
2172.3110.01	Anschaffungen Mobilien und Geräte	1'000		1'000		4'243.80	
2172.3112.01	Dienstkleider	400		400		269.45	
2172.3120.10	Heizkosten	24'000		24'000		24'579.15	
2172.3120.20	Elektrizität	8'200		8'500		7'978.10	
2172.3120.30	Wasser, Abwasser, Kehricht	9'600		10'400		8'600.40	
2172.3134.01	Sachversicherungsprämien	8'000		8'200		7'904.15	
2172.3137.01	Schwellentell	4'300		4'300		4'201.10	
2172.3144.01	Baulicher Unterhalt	49'500		50'000		57'562.10	
2172.3144.10	Ordentlicher Unterhalt	16'700		10'100		6'693.95	
2172.3151.01	Unterhalt Apparate, Maschinen, Geräte	1'500		1'500		751.20	
2172.3300.40	Planmässige Abschreibungen Hochbauten	11'000		7'600		7'607.55	
2172.3300.90	Bestehendes VV Schulhaus Pfrundmatte	109'000		109'000		109'035.45	
2172.3910.01	Interne Verrechnung von Dienstleistungen	11'000		12'000		13'044.95	
2172.3940.01	Verrechnete Zinsen	2'300		3'200		6'294.45	
2172.4309.01	Übrige Einnahmen		200		200		
2172.4470.01	Pacht- und Mietzinse						400.00
2172.4472.01	Vergütung für Benützungen Liegenschaften		4'500		4'500		1'413.90
2172.4612.01	Kostenanteil Vertragsgemeinden		78'000		49'300		87'014.35
2172.4910.01	Interne Verrechnung von Dienstleistungen		4'000		5'000		2'745.75
2172.4920.01	Interne Verrechnung von Mieten		7'800		7'800		7'800.00
2173	Schulanlagen Kapellen	720'500	355'900	716'800	260'900	698'088.30	43'549.70
	Netto Aufwand		364'600		455'900		654'538.60
2173.3010.01	Löhne	168'400		179'400		187'209.95	
2173.3010.09	Taggelder Krankheit/Unfall/EO/MSE					-26'612.85	
2173.3050.01	AG-Beiträge AHV, IV, EO, ALV	10'800		12'400		9'348.30	
2173.3052.01	AG-Beiträge Pensionskasse	13'200		16'000		18'137.75	
2173.3053.01	AG-Beiträge Unfallversicherungen	3'800		4'600		3'593.60	
2173.3054.01	AG-Beiträge Familienausgleichskasse	2'600		3'000		2'323.60	
2173.3055.01	AG-Beiträge KTG-Versicherung	2'800		3'800		2'760.15	
2173.3090.01	Aus- und Weiterbildung	2'000		4'000		1'294.70	
2173.3101.01	Reinigungs- und Verbrauchsmaterial	11'500		11'500		20'782.00	
2173.3109.01	Übriger Material- und Warenaufwand	1'100		1'500		1'013.00	
2173.3110.01	Anschaffungen Geräte und Mobilien	10'000		1'500		1'659.50	
2173.3112.01	Dienstkleider	500		500			



Budget 2022

Erfolgsrechnung nach Funktionen

Konto	Erfolgsrechnung Funktionale Gliederung ER	Budget 2022		Budget 2021		Rechnung 2020	
		Aufwand	Ertrag	Aufwand	Ertrag	Aufwand	Ertrag
2173.3120.10	Heizkosten	30'000		30'000		30'639.95	
2173.3120.20	Elektrizität	12'500		11'500		12'862.10	
2173.3120.30	Wasser, Abwasser, Kehricht	9'600		11'100		9'228.75	
2173.3134.01	Sachversicherungsprämien	12'600		12'600		11'998.20	
2173.3137.01	Schwellentell	4'200		4'300		4'180.90	
2173.3144.01	Baulicher Unterhalt	29'500		17'000		13'806.50	
2173.3144.10	Ordentlicher Unterhalt	14'300		7'100		4'121.75	
2173.3151.01	Unterhalt Apparate, Maschinen, Geräte	3'000		3'000		2'036.05	
2173.3170.01	Reisekosten und Spesen	500		500		250.95	
2173.3300.40	Planmässige Abschreibungen Hochbauten	2'900		2'900		2'943.50	
2173.3300.90	Bestehendes VV Schulhaus Kapellen	365'100		365'100		365'186.60	
2173.3910.01	Interne Verrechnung von Dienstleistungen	2'000		3'000		3'550.00	
2173.3940.01	Verrechnete Zinsen	7'600		10'500		15'773.35	
2173.4309.01	Übrige Einnahmen						911.30
2173.4470.01	Pacht- und Mietzinse		45'900		29'300		29'377.10
2173.4612.01	Kostenanteil Vertragsgemeinden		294'000		215'600		
2173.4612.10	Interne Verrechnung von Dienstleistungen SF				500		
2173.4910.01	Interne Verrechnung von Dienstleistungen		16'000		15'500		13'261.30
2174	Schulanlagen Lenggasse 21	6'400	13'200	6'700	16'700	3'406.55	13'200.00
	Netto Ertrag	6'800		10'000		9'793.45	
2174.3120.01	Ver- und Entsorgung	2'400		3'000		1'676.30	
2174.3134.01	Sachversicherungsprämien	500		500		45.30	
2174.3137.01	Schwellentell	200		200		132.00	
2174.3144.01	Baulicher Unterhalt	3'300		3'000		1'552.95	
2174.4470.01	Pacht- und Mietzinse		13'200		13'200		13'200.00
2174.4920.01	Interne Verrechnung von Mieten				3'500		
2175	Schulanlagen Turnhalle Meiringen	136'200	94'000	136'800	93'200	119'822.37	92'612.75
	Netto Aufwand		42'200		43'600		27'209.62
2175.3101.01	Reinigungs- und Verbrauchsmaterial	5'000		5'000		5'702.75	
2175.3110.01	Anschaffung Mobilen und Turngeräte	6'700		2'500		102.95	
2175.3120.20	Elektrizität	4'600		5'000		4'445.65	
2175.3120.30	Wasser, Abwasser, Kehricht	4'000		4'000		3'894.60	
2175.3134.01	Sachversicherungsprämien	3'100		3'100		2'967.15	
2175.3137.01	Schwellentell	1'200		1'200		1'109.10	
2175.3144.01	Baulicher Unterhalt	6'000		6'000		4'088.67	
2175.3144.10	Ordentlicher Unterhalt	2'000		2'000		1'099.75	
2175.3151.01	Unterhalt Apparate, Maschinen, Geräte	12'600		10'000		7'459.80	



Budget 2022

Erfolgsrechnung nach Funktionen

Konto	Erfolgsrechnung Funktionale Gliederung ER	Budget 2022		Budget 2021		Rechnung 2020	
		Aufwand	Ertrag	Aufwand	Ertrag	Aufwand	Ertrag
2175.3910.01	Interne Verrechnung von Dienstleistungen	91'000		98'000		88'951.95	
2175.4309.01	Übrige Einnahmen		2'000		2'000		
2175.4472.01	Vergütung für Benützungen Liegenschaften		5'700		5'900		4'615.00
2175.4910.01	Interne Verrechnung von Dienstleistungen		86'300		85'300		87'997.75
2176	Schulanlagen Unterbach inkl. Aussenanlagen	85'600	54'900	100'400	67'000	76'184.90	66'871.00
	Netto Aufwand		30'700		33'400		9'313.90
2176.3010.01	Löhne	8'800		13'800		10'445.45	
2176.3010.09	Taggelder Krankheit/Unfall/EO/MSE					-1'911.60	
2176.3050.01	AG-Beiträge AHV, IV, EO, ALV	600		800		262.05	
2176.3053.01	AG-Beiträge Unfallversicherungen	200		400		136.90	
2176.3054.01	AG-Beiträge Familienausgleichskasse	200		200		71.75	
2176.3055.01	AG-Beiträge KTG-Versicherung	200		200		98.65	
2176.3101.01	Reinigungs- und Verbrauchsmaterial	1'000		1'000		633.35	
2176.3110.01	Anschaffungen Geräte und Mobilien	500		500		119.00	
2176.3120.10	Heizkosten	16'600		16'000		15'446.40	
2176.3120.20	Elektrizität	4'600		7'500		2'604.75	
2176.3120.30	Wasser, Abwasser, Kehricht	6'300		6'500		5'878.90	
2176.3134.01	Sachversicherungsprämien	5'000		5'000		4'865.90	
2176.3137.01	Schwellentell	1'600		1'700		1'442.15	
2176.3144.01	Baulicher Unterhalt	12'000		22'000		8'117.20	
2176.3144.10	Ordentlicher Unterhalt	4'000		4'000		2'025.30	
2176.3151.01	Unterhalt Apparate, Maschinen, Geräte	2'200		1'000		982.90	
2176.3300.40	Planmässige Abschreibungen Hochbauten	4'000		4'000		4'024.10	
2176.3910.01	Interne Verrechnung von Dienstleistungen	17'000		15'000		20'029.90	
2176.3940.01	Verrechnete Zinsen	800		800		911.85	
2176.4470.01	Pacht- und Mietzinse		44'900		44'000		45'060.00
2176.4479.01	Beitrag armasuisse an Betriebs- und Zinskosten		10'000		23'000		21'811.00
2177	Schulanlagen Sportanlagen	98'300	86'500	100'300	85'400	99'443.80	87'997.75
	Netto Aufwand		11'800		14'900		11'446.05
2177.3101.01	Reinigungs- und Verbrauchsmaterial	1'000		1'000		151.50	
2177.3110.01	Anschaffungen Geräte und Mobilien	3'000		3'000		1'242.85	
2177.3120.01	Ver- und Entsorgung	4'700		4'800		4'642.25	
2177.3137.01	Schwellentell	700		700		623.00	
2177.3144.01	Baulicher Unterhalt	5'000		7'500		3'021.55	
2177.3300.60	Planmässige Abschreibungen Mobilien, Fahrzeuge	4'700		4'700		4'743.20	
2177.3300.90	Bestehendes VV Sportanlagen	27'000		27'000		27'062.45	
2177.3910.01	Interne Verrechnung von Dienstleistungen	51'500		50'500		56'500.05	



Budget 2022

Erfolgsrechnung nach Funktionen

Konto	Erfolgsrechnung Funktionale Gliederung ER	Budget 2022		Budget 2021		Rechnung 2020	
		Aufwand	Ertrag	Aufwand	Ertrag	Aufwand	Ertrag
2177.3940.01	Verrechnete Zinsen	700		1'100		1'456.95	
2177.4309.01	Übrige Einnahmen		200		200		
2177.4910.01	Interne Verrechnung von Dienstleistungen		86'300		85'200		87'997.75
2178	Schulanlagen Kindergarten/Mittagstisch Amtshausgasse 27	279'700	65'200	232'500	63'600	225'702.85	63'877.30
	Netto Aufwand		214'500		168'900		161'825.55
2178.3010.01	Löhne	42'400		40'800		41'852.20	
2178.3050.01	AG-Beiträge AHV, IV, EO, ALV	2'800		2'600		2'442.70	
2178.3052.01	AG-Beiträge Pensionskasse	4'000		3'600		3'420.00	
2178.3053.01	AG-Beiträge Unfallversicherungen	1'000		1'000		937.80	
2178.3054.01	AG-Beiträge Familienausgleichskasse	600		600		607.10	
2178.3055.01	AG-Beiträge KTG-Versicherung	1'000		800		919.55	
2178.3101.01	Reinigungs- und Verbrauchsmaterial	1'500		1'500		805.95	
2178.3110.01	Anschaffungen Geräte und Mobilien	1'500		1'500		941.75	
2178.3120.10	Heizkosten	6'000		7'000		5'566.55	
2178.3120.20	Elektrizität	2'900		2'500		2'846.20	
2178.3120.30	Wasser, Abwasser, Kehricht	3'100		2'800		3'112.40	
2178.3134.01	Sachversicherungsprämien	3'000		3'100		2'954.25	
2178.3137.01	Schwellentell	1'100		1'700		1'009.80	
2178.3144.01	Baulicher Unterhalt	58'500		13'500		8'237.90	
2178.3144.10	Ordentlicher Unterhalt	3'700		4'100		995.70	
2178.3151.01	Unterhalt Apparate, Maschinen, Geräte	1'500		1'500		494.00	
2178.3300.40	Planmässige Abschreibungen Hochbauten	99'300		99'300		99'383.95	
2178.3300.90	Bestehendes VV Tagesbetreuung	5'900		5'900		5'899.80	
2178.3910.01	Interne Verrechnung von Dienstleistungen	18'000		17'500		19'488.15	
2178.3940.01	Verrechnete Zinsen	21'900		21'200		23'787.10	
2178.4612.01	Kostenanteil Vertragsgemeinden		16'000		14'400		14'677.30
2178.4920.01	Interne Verrechnung von Mieten		49'200		49'200		49'200.00
2179	Schulanlagen Kindergarten Amtshausgasse 6	101'900	12'800	100'500	14'400	105'718.55	12'158.70
	Netto Aufwand		89'100		86'100		93'559.85
2179.3010.01	Löhne	13'000		12'600		10'694.75	
2179.3050.01	AG-Beiträge AHV, IV, EO, ALV	800		800		621.70	
2179.3052.01	AG-Beiträge Pensionskasse	1'000		800		855.00	
2179.3053.01	AG-Beiträge Unfallversicherungen	200		200		234.45	
2179.3054.01	AG-Beiträge Familienausgleichskasse	200		200		154.65	
2179.3055.01	AG-Beiträge KTG-Versicherung	200		200		233.90	
2179.3101.01	Reinigungs- und Verbrauchsmaterial	800		800		136.55	
2179.3120.10	Heizkosten	5'400		5'400		5'276.75	



Budget 2022

Erfolgsrechnung nach Funktionen

Konto	Erfolgsrechnung Funktionale Gliederung ER	Budget 2022		Budget 2021		Rechnung 2020	
		Aufwand	Ertrag	Aufwand	Ertrag	Aufwand	Ertrag
2179.3120.20	Elektrizität	1'000		1'400		930.25	
2179.3120.30	Wasser, Abwasser, Kehricht	1'500		1'900		1'179.15	
2179.3134.01	Sachversicherungsprämien	1'300		1'400		1'291.20	
2179.3137.01	Schwellentell	400		400		372.50	
2179.3144.01	Baulicher Unterhalt	15'500		10'000		25'707.45	
2179.3144.10	Ordentlicher Unterhalt	4'900		2'800		611.20	
2179.3300.40	Planmässige Abschreibungen Hochbauten	34'000		34'000		34'088.20	
2179.3910.01	Interne Verrechnung von Dienstleistungen	15'000		17'500		15'957.60	
2179.3920.01	Interne Verrechnung von Mieten			3'500			
2179.3940.01	Verrechnete Zinsen	6'700		6'600		7'373.25	
2179.4260.01	Rückerstattungen Dritter						150.00
2179.4612.01	Kostenanteil Vertragsgemeinden		12'800		14'400		12'008.70
2180	Tagesbetreuung	401'800	355'100	341'900	272'300	310'724.50	230'580.60
	Netto Aufwand		46'700		69'600		80'143.90
2180.3010.01	Löhne	240'000		200'000		180'214.65	
2180.3010.09	Taggelder Krankheit/Unfall/EO/MSE					-394.80	
2180.3050.01	AG-Beiträge AHV, IV, EO, ALV	15'400		12'800		10'559.50	
2180.3052.01	AG-Beiträge Pensionskasse	20'600		17'800		12'531.80	
2180.3053.01	AG-Beiträge Unfallversicherungen	5'600		4'800		3'995.30	
2180.3054.01	AG-Beiträge Familienausgleichskasse	3'800		3'200		2'630.55	
2180.3055.01	AG-Beiträge KTG-Versicherung	5'800		4'800		4'217.70	
2180.3090.01	Aus- und Weiterbildung	4'500		1'000		80.70	
2180.3100.01	Büromaterial	2'000		2'000		2'178.01	
2180.3105.01	Lebensmittel	22'000		20'000		16'457.20	
2180.3109.01	Übriger Material- und Warenaufwand	2'100		1'200		1'909.34	
2180.3111.01	Anschaffungen Geräte und Mobilien	3'000		2'000		1'912.95	
2180.3130.01	Telefonie, Internet, Kommunikation, IT	3'800		3'100		2'614.35	
2180.3151.01	Unterhalt Maschinen und Geräte	500		500			
2180.3170.01	Reisekosten und Spesen	500		500		98.00	
2180.3900.01	Interne Verrechnung von Sachaufwand	500		500		500.00	
2180.3910.01	Interne Verrechnung von Dienstleistungen	22'500		18'500		22'019.25	
2180.3920.01	Interne Verrechnung von Mieten	49'200		49'200		49'200.00	
2180.4230.01	Elternbeiträge Betreuungsmodule		97'000		65'000		56'051.05
2180.4260.01	Rückerstattung Dritter						150.60
2180.4260.04	Elternbeiträge Mittagstisch		45'100		37'300		26'222.50
2180.4612.01	Beiträge Gemeinden		4'000		5'000		2'911.45
2180.4631.01	Beiträge vom Kanton		209'000		165'000		145'245.00
2190	Schulleitung und Schulverwaltung	103'400		105'600	19'900	97'921.95	



Budget 2022

Erfolgsrechnung nach Funktionen

Konto	Erfolgsrechnung Funktionale Gliederung ER	Budget 2022		Budget 2021		Rechnung 2020	
		Aufwand	Ertrag	Aufwand	Ertrag	Aufwand	Ertrag
	Netto Aufwand		103'400		85'700		97'921.95
2190.3010.01	Löhne	51'000		49'800		50'163.50	
2190.3050.01	AG-Beiträge AHV, IV, EO, ALV	3'200		3'200		2'755.05	
2190.3052.01	AG-Beiträge Pensionskasse	2'600		2'400		3'517.55	
2190.3053.01	AG-Beiträge Unfallversicherungen	800		800		377.35	
2190.3054.01	AG-Beiträge Familienausgleichskasse	800		800		684.65	
2190.3055.01	AG-Beiträge KTG-Versicherung	1'200		1'200		1'036.80	
2190.3090.01	Aus- und Weiterbildung	2'000		4'000		9'885.60	
2190.3113.11	Anschaffungen Informatik (Hardware)	500		1'300		4'762.15	
2190.3130.01	Telefonie, Internet, Postspesen	3'600		5'900		837.35	
2190.3130.02	Dienstleistungen Dritte	1'000		1'000		430.80	
2190.3130.11	Unterhalt Informatik	6'200		4'500		4'807.25	
2190.3170.01	Reisekosten und Spesen	12'500		13'300		11'139.05	
2190.3611.01	Gemeindeanteil Lastenausgleich Lehrergehälter	18'000		17'400		17'524.85	
2190.4309.01	Übrige Einnahmen				2'500		
2190.4612.01	Kostenanteil Vertragsgemeinden				17'400		
2195	Schülertransporte	123'200	40'900	129'000	44'200	135'476.00	71'583.50
	Netto Aufwand		82'300		84'800		63'892.50
2195.3130.10	Transportkosten Schule Meiringen	123'200		129'000		135'476.00	
2195.4260.01	Rückerstattung Schülertransportkosten KG		4'000		4'000		4'968.50
2195.4611.10	Kantonsbeitrag Schule Meiringen		36'900		40'200		66'615.00
2197	Schulsozialdienst	87'900	16'300	55'400	10'300		
	Netto Aufwand		71'600		45'100		
2197.3010.01	Löhne	55'600		35'200			
2197.3050.01	AG-Beiträge AHV, IV, EO, ALV	3'600		2'200			
2197.3052.01	AG-Beiträge Pensionskasse	3'800		2'000			
2197.3053.01	AG-Beiträge Unfallversicherungen	800		600			
2197.3054.01	AG-Beiträge Familienausgleichskasse	800		600			
2197.3055.01	AG-Beiträge KTG-Versicherung	1'200		800			
2197.3090.01	Aus- und Weiterbildung	1'000		1'000			
2197.3104.01	Lehrmittel und Toner	2'100		500			
2197.3110.01	Anschaffungen Schulmobiliar	500		8'000			
2197.3130.01	Telefonie, IT, Projekte	1'900		1'000			
2197.3160.01	Mietzins inkl. Nebenkosten	7'000					
2197.3170.01	Reisekosten und Spesen	500		500			
2197.3611.01	Gemeindeanteil Lastenausgleich Lehrergehälter	9'100		3'000			
2197.4612.01	Kostenanteil Vertragsgemeinden		10'800		6'800		



Budget 2022

Erfolgsrechnung nach Funktionen

Konto	Erfolgsrechnung Funktionale Gliederung ER	Budget 2022		Budget 2021		Rechnung 2020	
		Aufwand	Ertrag	Aufwand	Ertrag	Aufwand	Ertrag
2197.4631.01	Beiträge Kanton		5'500		3'500		
29	Übriges Bildungswesen	19'000		19'000		19'000.00	
	Netto Aufwand		19'000		19'000		19'000.00
2991	Erwachsenenbildung	19'000		19'000		19'000.00	
	Netto Aufwand		19'000		19'000		19'000.00
2991.3636.01	Beitrag Volkshochschule	19'000		19'000		19'000.00	



Budget 2022

Erfolgsrechnung nach Funktionen

Konto	Erfolgsrechnung Funktionale Gliederung ER	Budget 2022		Budget 2021		Rechnung 2020	
		Aufwand	Ertrag	Aufwand	Ertrag	Aufwand	Ertrag
3	Kultur, Sport und Freizeit, Kirche Netto Aufwand	1'142'200	336'600 805'600	1'058'700	352'600 706'100	1'061'364.84	329'029.78 732'335.06
31	Kulturerbe Netto Aufwand	6'500	6'500	6'600	6'600	7'641.50	7'641.50
3110	Museen und bildende Kunst Netto Aufwand	6'500	6'500	6'600	6'600	7'641.50	7'641.50
3110.3636.01	Naturkundliche Sammlung	4'800		4'800		4'622.00	
3110.3636.02	Verschiedene Beiträge	1'700		1'800		3'019.50	
32	Kultur, übrige Netto Aufwand	87'400	36'600 50'800	84'300	33'700 50'600	72'431.23	35'663.23 36'768.00
3210	Bibliotheken	36'600	36'600	33'700	33'700	35'663.23	35'663.23
3210.3010.01	Löhne	16'600		16'000		17'491.10	
3210.3050.01	AG-Beiträge AHV, IV, EO, ALV	1'000		1'000		624.80	
3210.3052.01	AG-Beiträge Pensionskasse	300		300			
3210.3053.01	AG-Beiträge Unfallversicherungen	200		200		31.20	
3210.3054.01	AG-Beiträge Familienausgleichskasse	200		200		155.40	
3210.3055.01	AG-Beiträge KTG-Versicherung	100		100		235.30	
3210.3090.01	Aus- und Weiterbildung	200		200		2'222.85	
3210.3100.01	Büromaterial	700		700		940.15	
3210.3100.02	Drucksachen, Publikationen	500		500		625.75	
3210.3109.01	Übriger Material- und Warenaufwand	800		800		430.15	
3210.3113.11	Anschaffungen Informatik (Hardware)	200		200			
3210.3119.01	Anschaffungen Bücher, Abos, Nonbooks	10'500		10'500		9'203.68	
3210.3130.01	Telefonie, Internet, Kommunikation, Porti	1'300		200		940.95	
3210.3130.11	Unterhalt Informatik	3'600		2'400		2'313.60	
3210.3170.01	Reisekosten und Spesen	400		400		448.30	
3210.4240.01	Mitgliederbeiträge		16'300		17'000		14'391.00
3210.4309.01	Übrige Einnahmen		300		400		2'619.55
3210.4910.01	Interne Verrechnung von Dienstleistungen		20'000		16'300		18'652.68
3220	Musik und Theater Netto Aufwand	17'000	17'000	14'500	14'500	14'661.00	14'661.00
3220.3635.01	Beitrag Musikgesellschaft Meiringen	3'500		3'500		3'500.00	



Budget 2022

Erfolgsrechnung nach Funktionen

Konto	Erfolgsrechnung Funktionale Gliederung ER	Budget 2022		Budget 2021		Rechnung 2020	
		Aufwand	Ertrag	Aufwand	Ertrag	Aufwand	Ertrag
3220.3635.02	Beitrag Jugendmusik Meiringen	2'500					
3220.3635.03	Beitrag Musikfestwochen Meiringen	5'300		5'300		5'359.00	
3220.3636.01	Verschiedene Beiträge	5'700		5'700		5'802.00	
3290	Übrige Kultur	33'800		36'100		22'107.00	
	Netto Aufwand		33'800		36'100		22'107.00
3290.3636.01	Beitrag Dorfkommision	14'200		14'200		12'000.00	
3290.3636.02	Verschiedene Beiträge	19'600		21'900		10'107.00	
33	Medien	14'900		15'100		5'506.20	
	Netto Aufwand		14'900		15'100		5'506.20
3320	Massenmedien	14'900		15'100		5'506.20	
	Netto Aufwand		14'900		15'100		5'506.20
3320.3137.01	Radio- und Fernsehgebühren	300		500		910.00	
3320.3158.01	Immaterielle Anlagen, Website	14'600		14'600		4'596.20	
34	Sport und Freizeit	1'033'400	300'000	952'700	318'900	975'785.91	293'366.55
	Netto Aufwand		733'400		633'800		682'419.36
3410	Sport	50'300	10'000	42'000	14'000	47'639.25	14'500.00
	Netto Aufwand		40'300		28'000		33'139.25
3410.3636.01	Beiträge an Vereine und Veranstaltungen	18'300		10'000		25'300.00	
3410.3910.01	Interne Verrechnung von Dienstleistungen	32'000		32'000		22'339.25	
3410.4900.01	Interne Verrechnung von Sachaufwand						4'500.00
3410.4910.01	Interne Verrechnung von Dienstleistungen		10'000		14'000		10'000.00
3411	Hallenschwimmbad	598'800	281'800	604'200	296'400	566'768.86	274'306.55
	Netto Aufwand		317'000		307'800		292'462.31
3411.3010.01	Löhne	315'600		320'800		316'629.80	
3411.3010.09	Taggelder Krankheit/Unfall/EO/MSE	-1'000					
3411.3050.01	AG-Beiträge AHV, IV, EO, ALV	20'200		20'600		20'111.75	
3411.3052.01	AG-Beiträge Pensionskasse	28'600		29'400		28'280.70	
3411.3053.01	AG-Beiträge Unfallversicherungen	6'400		7'400		5'837.80	
3411.3054.01	AG-Beiträge Familienausgleichskasse	5'000		5'200		4'997.70	
3411.3055.01	AG-Beiträge KTG-Versicherung	6'400		6'600		6'055.65	
3411.3090.01	Aus- und Weiterbildung	2'800		1'500		1'080.00	
3411.3100.01	Büromaterial	600		600		571.30	



Budget 2022

Erfolgsrechnung nach Funktionen

Konto	Erfolgsrechnung Funktionale Gliederung ER	Budget 2022		Budget 2021		Rechnung 2020	
		Aufwand	Ertrag	Aufwand	Ertrag	Aufwand	Ertrag
3411.3100.02	Drucksachen, Publikationen, Werbung	2'000		2'500		1'483.15	
3411.3105.01	Waren für Automat	1'500		1'500		305.95	
3411.3109.02	Verbrauchs- und Hilfsmaterial, Reinigungsmaterial	4'200		4'200		3'203.68	
3411.3109.03	Desinfektionsmaterial	9'000		9'000		4'158.20	
3411.3110.01	Anschaffungen Geräte und Mobilien	2'000		2'000		2'175.45	
3411.3119.02	Dienstkleider	1'400		1'400			
3411.3120.10	Heizkosten	96'000		96'000		85'260.45	
3411.3120.20	Elektrizität	33'000		33'000		25'930.70	
3411.3120.30	Wasser, Abwasser, Kehricht	7'300		5'700		7'179.80	
3411.3130.01	Telefonie, Internet, Kommunikation, Porti	1'500		2'000		1'200.70	
3411.3130.11	Unterhalt Informatik	3'700		2'700		1'751.65	
3411.3134.01	Sachversicherungsprämien	3'500		3'700		3'580.30	
3411.3137.01	Schwellentell	1'200		1'200		1'109.10	
3411.3144.01	Unterhalt Liegenschaft und Anlagen	11'500		11'500		10'517.40	
3411.3151.01	Unterhalt Apparate, Maschinen, Geräte	16'000		16'000		14'261.23	
3411.3170.01	Reisekosten und Spesen	300		300		291.20	
3411.3300.40	Planmässige Abschreibungen Hochbauten	13'300		11'500		14'216.10	
3411.3900.01	Interne Verrechnung von Sachaufwand	500		500		500.00	
3411.3910.01	Interne Verrechnung von Dienstleistungen	6'000		7'300		6'000.05	
3411.3940.01	Verrechnete Zinsen	300		100		79.05	
3411.4240.01	Eintrittsgelder Hallenbad		64'000		66'000		34'095.10
3411.4240.02	Eintrittsgelder Sauna		10'000		13'000		5'974.00
3411.4250.01	Erlös aus Automat		1'000		1'500		677.45
3411.4260.01	Rückerstattung Dritter						1'786.30
3411.4309.01	Übrige Einnahmen; Duschen, Diverses		400		400		22'475.00
3411.4470.01	Pacht- und Mietzinse		1'000		1'000		960.00
3411.4910.01	Interne Verrechnung von Dienstleistungen		205'400		214'500		208'338.70
3415	Sportanlass "National Games 2024"	10'600					
	Netto Aufwand		10'600				
3415.3010.01	Löhne	8'400					
3415.3050.01	AG-Beiträge AHV, IV, EO, ALV	600					
3415.3052.01	AG-Beiträge Pensionskasse	1'000					
3415.3053.01	AG-Beiträge Unfallversicherungen	200					
3415.3054.01	AG-Beiträge Familienausgleichskasse	200					
3415.3055.01	AG-Beiträge KTG-Versicherung	200					
3420	Parkanlagen/Wanderwege	291'300	800	236'100	800	298'536.30	200.00
	Netto Aufwand		290'500		235'300		298'336.30



Budget 2022

Erfolgsrechnung nach Funktionen

Konto	Erfolgsrechnung Funktionale Gliederung ER	Budget 2022		Budget 2021		Rechnung 2020	
		Aufwand	Ertrag	Aufwand	Ertrag	Aufwand	Ertrag
3420.3120.01	Ver- und Entsorgung	1'300		1'300		941.55	
3420.3134.01	Sachversicherungsprämien	200		300		113.15	
3420.3140.01	Unterhalt Parkanlagen und Spielplätze	14'700		22'300		12'533.25	
3420.3144.01	Unterhalt Betriebsgebäude Casinoplatz	4'500		4'500			
3420.3149.01	Unterhalt und Ausbau Wanderwege	33'800		28'000		24'387.25	
3420.3300.30	Planmässige Abschreibungen übrige Tiefbauten	27'200		19'700		19'701.10	
3420.3636.01	Beitrag Ludothek	9'600					
3420.3910.01	Interne Verrechnung von Dienstleistungen	200'000		160'000		240'860.00	
3420.4309.01	Übrige Einnahmen		800		800		200.00
3421	Übrige Freizeitgestaltung	1'500		1'500		1'447.20	
	Netto Aufwand		1'500		1'500		1'447.20
3421.3632.01	Regionalkonferenz, Beitrag regionale Bikerouten	1'000		1'000		947.20	
3421.3635.01	Verschiedene Beiträge, Ferienpass	500		500		500.00	
3422	Tramhalle - Kulturtreff	80'400	7'400	68'400	7'700	61'394.30	4'360.00
	Netto Aufwand		73'000		60'700		57'034.30
3422.3101.01	Betriebs- und Verbrauchsmaterial, Reinigungsmaterial	1'000		1'000		121.65	
3422.3120.01	Ver- und Entsorgung	8'600		10'500		8'625.95	
3422.3134.01	Sachversicherungsprämien	1'500		2'000		1'372.55	
3422.3137.01	Schwellentell	500		400		519.70	
3422.3144.01	Unterhalt Liegenschaft und Anlagen	10'300		3'500		841.20	
3422.3300.40	Planmässige Abschreibungen Hochbauten	42'500		43'500		40'453.25	
3422.3910.01	Interne Verrechnung von Dienstleistungen	16'000		7'500		9'460.00	
3422.4470.01	Pacht- und Mietzinse		3'300		3'600		3'600.00
3422.4472.01	Gebühren Raumbenützung		4'100		4'100		760.00
3423	Jugend Freizeitgestaltung	500		500			
	Netto Aufwand		500		500		
3423.3100.02	Jugendzentrum JZ	500		500			



Budget 2022

Erfolgsrechnung nach Funktionen

Konto	Erfolgsrechnung Funktionale Gliederung ER	Budget 2022		Budget 2021		Rechnung 2020	
		Aufwand	Ertrag	Aufwand	Ertrag	Aufwand	Ertrag
4	Gesundheit	27'700	4'300	24'600	4'500	33'725.25	5'610.00
	Netto Aufwand		23'400		20'100		28'115.25
41	Spitäler, Kranken- und Pflegeheime		4'300		4'500		5'610.00
	Netto Ertrag	4'300		4'500		5'610.00	
4120	Alters-, Kranken- und Pflegeheime		4'300		4'500		5'610.00
	Netto Ertrag	4'300		4'500		5'610.00	
4120.4450.01	Darlehenszins Stiftung Alpbach		4'300		4'500		5'610.00
43	Gesundheit	27'700		24'600		33'725.25	
	Netto Aufwand		27'700		24'600		33'725.25
4310	Alkohol- und Drogenmissbrauch	700		700			
	Netto Aufwand		700		700		
4310.3130.01	Suchtprävention	700		700			
4320	Krankheitsbekämpfung, übrige	100		300		6'132.00	
	Netto Aufwand		100		300		6'132.00
4320.3635.01	Verschiedene Beiträge	100		300		6'132.00	
4330	Schulgesundheitsdienst	10'600		9'800		11'431.05	
	Netto Aufwand		10'600		9'800		11'431.05
4330.3010.01	Löhne	2'600		2'600		3'489.50	
4330.3109.01	Übriger Material- und Warenaufwand	200		200		159.15	
4330.3136.01	Ärztliche Aufklärungs- und Untersuchungskosten	7'800		7'000		7'782.40	
4331	Schulzahnpflege	16'300		13'800		16'162.20	
	Netto Aufwand		16'300		13'800		16'162.20
4331.3109.01	Übriger Material- und Warenaufwand			200			
4331.3136.01	Zahnärztliche Aufklärungs- und Untersuchungskosten	15'000		12'000		14'917.90	
4331.3632.01	Kostenanteil an Gemeinde Innertkirchen	1'300		1'600		1'244.30	



Budget 2022

Erfolgsrechnung nach Funktionen

Konto	Erfolgsrechnung Funktionale Gliederung ER	Budget 2022		Budget 2021		Rechnung 2020	
		Aufwand	Ertrag	Aufwand	Ertrag	Aufwand	Ertrag
5	Soziale Sicherheit	8'868'300	4'684'400	4'733'500	633'800	4'210'074.73	290'329.63
	Netto Aufwand		4'183'900		4'099'700		3'919'745.10
53	Alter + Hinterlassene	1'262'200	14'500	1'229'200	14'500	1'188'705.60	14'424.20
	Netto Aufwand		1'247'700		1'214'700		1'174'281.40
5310	Alters- und Hinterlassenenversicherung AHV	130'200	14'500	130'200	14'500	129'494.60	14'424.20
	Netto Aufwand		115'700		115'700		115'070.40
5310.3109.01	Übriger Material- und Warenaufwand	200		200		161.50	
5310.3910.01	Interne Verrechnung von Dienstleistungen	130'000		130'000		129'333.10	
5310.4611.01	Kantonsbeitrag an die Verwaltungskosten		14'500		14'500		14'424.20
5320	Ergänzungsleistungen AHV/IV	1'132'000		1'099'000		1'059'211.00	
	Netto Aufwand		1'132'000		1'099'000		1'059'211.00
5320.3631.01	Beiträge an Kantone und Konkordate	1'132'000		1'099'000		1'059'211.00	
54	Familie und Jugend	805'700	582'400	742'200	612'500	394'352.28	268'856.43
	Netto Aufwand		223'300		129'700		125'495.85
5410	Familienzulagen	28'200		23'300		20'728.00	
	Netto Aufwand		28'200		23'300		20'728.00
5410.3631.01	Beiträge an Kantone und Konkordate	28'200		23'300		20'728.00	
5430	Alimentenbevorschussung und -inkasso	152'000	45'000				
	Netto Aufwand		107'000				
5430.3130.01	Betreibungskosten	2'000					
5430.3637.01	Alimentenbevorschussung	150'000					
5430.4260.01	Rückerstattung Alimenteninkasso		45'000				
5440	Jugendschutz allgemein	600		600		362.00	
	Netto Aufwand		600		600		362.00
5440.3636.09	Säuglingsfürsorge und Elternbriefe	600		600		362.00	
5444	Offene Kinder- und Jugendarbeit	258'700	244'600	260'300	246'100	282'453.63	268'856.43
	Netto Aufwand		14'100		14'200		13'597.20



Budget 2022

Erfolgsrechnung nach Funktionen

Konto	Erfolgsrechnung Funktionale Gliederung ER	Budget 2022		Budget 2021		Rechnung 2020	
		Aufwand	Ertrag	Aufwand	Ertrag	Aufwand	Ertrag
5444.3010.01	Löhne	160'000		162'400		161'353.50	
5444.3050.01	AG-Beiträge AHV, IV, EO, ALV	10'100		10'400		10'156.40	
5444.3052.01	AG-Beiträge Pensionskasse	13'100		13'000		10'025.40	
5444.3053.01	AG-Beiträge Unfallversicherungen	3'500		3'600		3'898.60	
5444.3054.01	AG-Beiträge Familienausgleichskasse	2'500		2'600		2'524.50	
5444.3055.01	AG-Beiträge KTG-Versicherung	2'400		2'800		2'971.45	
5444.3090.01	Aus- und Weiterbildung	2'000		1'000		2'741.05	
5444.3100.01	Büromaterial	1'500		1'500		1'231.10	
5444.3102.01	Drucksachen und Publikationen	3'500		2'000		3'341.55	
5444.3109.02	Verbrauchs- und Hilfsmaterial	700		500		659.80	
5444.3110.01	Anschaffungen Geräte und Mobilien	1'000		1'000		30'319.80	
5444.3113.11	Anschaffungen Informatik (Hardware)	500		500		372.20	
5444.3120.01	Ver- und Entsorgung	1'300		1'300		1'071.70	
5444.3130.01	Telefonie, Internet, Kommunikation, Porti	2'900		2'700		2'912.70	
5444.3130.11	Unterhalt Informatik	2'900		2'700		1'751.65	
5444.3134.01	Sachversicherungsprämien	1'800		2'400		1'729.23	
5444.3151.01	Unterhalt Apparate, Maschinen, Geräte	2'000		2'200		1'173.95	
5444.3160.01	Mietzins inkl. Nebenkosten	22'600		22'600		22'200.00	
5444.3170.01	Reisekosten und Spesen	1'000		1'200		373.40	
5444.3171.01	Beiträge an Kurse, Lager, Projekte	14'000		13'500		12'363.60	
5444.3636.01	Mitgliedschafts- und Jahresbeiträge	1'600		1'600		1'917.20	
5444.3900.01	Interne Verrechnung von Sachaufwand	500		500		500.00	
5444.3910.01	Interne Verrechnung von Dienstleistungen	7'300		8'300		6'864.85	
5444.4309.01	Übrige Einnahmen		7'000		8'300		36'904.60
5444.4390.01	Beiträge von verschiedenen Institutionen		11'100		11'200		11'100.00
5444.4612.01	Beiträge von Gemeinden		25'100		25'000		24'412.35
5444.4631.01	Beiträge vom Kanton		201'400		201'600		196'439.48
5450	Leistungen an Familien allgemein	366'000	292'800	458'000	366'400		
	Netto Aufwand		73'200		91'600		
5450.3637.01	Betreuungsgutscheine	366'000		458'000			
5450.4611.01	Kantonsbeitrag Lastenausgleich		292'800		366'400		
5451	Kinderkrippen und Kinderhorte					69'203.15	
	Netto Aufwand						69'203.15
5451.3636.01	Beitrag Kinderkrippen und Chinderhuus					69'203.15	
5458	Tageselternverein	200				21'605.50	
	Netto Aufwand		200				21'605.50



Budget 2022

Erfolgsrechnung nach Funktionen

Konto	Erfolgsrechnung Funktionale Gliederung ER	Budget 2022		Budget 2021		Rechnung 2020	
		Aufwand	Ertrag	Aufwand	Ertrag	Aufwand	Ertrag
5458.3636.02	Beitrag an Tagesfamilienverein Interlaken-Oberhasli	200				21'605.50	
57	Sozialhilfe und Asylwesen	6'800'400	4'087'500	2'762'100	6'800	2'627'016.85	7'049.00
	Netto Aufwand		2'712'900		2'755'300		2'619'967.85
5720	Gesetzliche wirtschaftliche Hilfe	3'051'000	1'010'000				
	Netto Aufwand		2'041'000				
5720.3132.01	Honorare externe Berater, Gutachter, Fachexperten	1'000					
5720.3637.01	Unterstützung wirtschaftliche Hilfe	3'050'000					
5720.4260.01	Erträge und Rückerstattungen mit Inkassoprovision		30'000				
5720.4260.02	Erträge und Rückerstattungen ohne Inkassoprovision		780'000				
5720.4611.01	Prämienverbilligung KVG		200'000				
5790	Sozialhilfe	4'600	2'500	3'800	2'000	5'055.15	2'519.15
	Netto Aufwand		2'100		1'800		2'536.00
5790.3636.01	Anlass Freiwilligenarbeit	2'300		1'500		2'660.00	
5790.3636.02	Verschiedene Beiträge	2'300		2'300		2'395.15	
5790.4260.01	Rückerstattungen Dritter		2'500		2'000		2'519.15
5791	Sozialbehörde, Sekretariat	111'400	5'600	135'300	4'800	211'961.70	4'529.85
	Netto Aufwand		105'800		130'500		207'431.85
5791.3000.01	Sitzungsgelder	1'800		1'800		860.00	
5791.3010.01	Löhne	8'400				1'907.65	
5791.3050.01	AG-Beiträge AHV, IV, EO, ALV	600					
5791.3052.01	AG-Beiträge Pensionskasse	1'000					
5791.3053.01	AG-Beiträge Unfallversicherungen	200					
5791.3054.01	AG-Beiträge Familienausgleichskasse	200					
5791.3055.01	AG-Beiträge KTG-Versicherung	200					
5791.3109.01	Übriger Material- und Warenaufwand	1'500		1'500		1'705.50	
5791.3632.01	Beitrag Sozialdienste Oberhasli	97'000		123'000		198'875.15	
5791.3900.01	Interne Verrechnung von Sachaufwand	500					
5791.3910.01	Interne Verrechnung von Dienstleistungen			9'000		8'613.40	
5791.4612.01	Beiträge von Gemeinden		5'600		4'800		4'529.85
5796	Regionaler Sozialdienst	921'400	921'400				
5796.3010.01	Löhne Verwaltungspersonal	204'000					
5796.3010.02	Löhne Fachpersonal	394'200					
5796.3010.09	Taggelder Krankheit/Unfall/EO/MSE	-1'000					



Budget 2022

Erfolgsrechnung nach Funktionen

Konto	Erfolgsrechnung Funktionale Gliederung ER	Budget 2022		Budget 2021		Rechnung 2020	
		Aufwand	Ertrag	Aufwand	Ertrag	Aufwand	Ertrag
5796.3050.01	AG-Beiträge AHV, IV, EO, ALV	38'600					
5796.3052.01	AG-Beiträge Pensionskasse	50'600					
5796.3053.01	AG-Beiträge Unfallversicherungen	9'000					
5796.3054.01	AG-Beiträge Familienausgleichskasse	9'600					
5796.3055.01	AG-Beiträge KTG-Versicherung	14'200					
5796.3090.01	Aus- und Weiterbildung	30'000					
5796.3100.01	Büromaterial	5'000					
5796.3102.01	Drucksachen und Publikationen	1'000					
5796.3103.01	Fachliteratur und Zeitschriften	1'100					
5796.3110.01	Anschaffung Geräte und Mobilien	15'500					
5796.3113.11	Anschaffungen Informatik (Hardware)	5'000					
5796.3118.11	Anschaffungen und Lizenzen Software	12'600					
5796.3130.01	Telefonie, Internet, Kommunikation	6'300					
5796.3130.02	Bank-, Postspesen, Frachten, Datarec	5'400					
5796.3130.05	Mitglieder- und Jahresbeiträge	5'000					
5796.3130.11	Unterhalt Informatik	4'900					
5796.3132.01	Honorare externe Berater, Gutachter, Fachexperten	18'000					
5796.3134.01	Sachversicherungsprämien	4'400					
5796.3150.01	Unterhalt Büromöbel, Bürogeräte, Büromaschinen	500					
5796.3150.02	Servicegebühren Kopiergeräte	700					
5796.3151.01	Unterhalt Fahrzeuge, Maschinen	5'100					
5796.3170.01	Reisekosten und Spesen	4'900					
5796.3900.01	Interne Verrechnung von Sachaufwand	2'000					
5796.3910.01	Interne Verrechnung von Dienstleistungen	23'000					
5796.3920.01	Interne Verrechnung von Mieten	46'700					
5796.3940.01	Verrechnete Zinsen	5'100					
5796.4260.01	Rückerstattungen Dritter		500				
5796.4611.01	Entschädigung Kanton Mandatsführungen		600				
5796.4611.02	Entschädigung Kanton Inkassoprovisionen		15'000				
5796.4611.10	Entschädigung Kanton KES für ZAV-Abgeltung		402'000				
5796.4611.11	Entschädigung Kanton Besoldungsaufwendungen		343'000				
5796.4612.01	Betriebsbeitrag Anschlussgemeinden		160'300				
5799	Lastenausgleich Soziales	2'712'000	2'148'000	2'623'000		2'410'000.00	
	Netto Aufwand		564'000		2'623'000		2'410'000.00
5799.3611.01	Lastenausgleich Sozialhilfe	2'712'000		2'623'000		2'410'000.00	
5799.4611.01	Rückerstattung Kanton Sozialhilferechnung		2'148'000				



Budget 2022

Erfolgsrechnung nach Funktionen

Konto	Erfolgsrechnung Funktionale Gliederung ER	Budget 2022		Budget 2021		Rechnung 2020	
		Aufwand	Ertrag	Aufwand	Ertrag	Aufwand	Ertrag
6	Verkehr und Nachrichtenübermittlung	2'427'000	1'176'100	2'340'000	1'128'500	2'138'504.70	1'217'520.64
	Netto Aufwand		1'250'900		1'211'500		920'984.06
61	Strassenverkehr	1'839'300	1'149'800	1'779'500	1'100'500	1'599'357.30	1'202'782.64
	Netto Aufwand		689'500		679'000		396'574.66
6150	Gemeindestrassen	1'581'900	597'400	1'500'900	534'500	1'397'682.52	675'742.70
	Netto Aufwand		984'500		966'400		721'939.82
6150.3010.01	Löhne	616'200		608'800		589'886.40	
6150.3010.09	Taggelder Krankheit/Unfall/EO/MSE	-2'000		-2'000		-10'778.30	
6150.3050.01	AG-Beiträge AHV, IV, EO, ALV	39'600		39'000		36'959.45	
6150.3052.01	AG-Beiträge Pensionskasse	50'600		53'200		51'720.90	
6150.3053.01	AG-Beiträge Unfallversicherungen	15'400		13'800		16'189.20	
6150.3054.01	AG-Beiträge Familienausgleichskasse	9'800		9'800		9'253.60	
6150.3055.01	AG-Beiträge KTG-Versicherung	10'600		10'400		10'106.90	
6150.3090.01	Aus- und Weiterbildung	10'200		9'400		5'966.85	
6150.3100.01	Büromaterial	2'000		1'500		1'152.05	
6150.3101.01	Betriebs- und Verbrauchsmaterial	47'000		47'000		40'595.65	
6150.3101.03	Treib- und Schmierstoffe	18'000		18'000		14'731.10	
6150.3101.05	Strassensignale und Gebäudenummern	10'000		14'200		5'296.90	
6150.3111.01	Anschaffungen Geräte, Mobilien und Fahrzeuge	33'500		15'100		14'424.80	
6150.3112.01	Dienstkleider	8'500		6'000		7'385.30	
6150.3120.01	Ver- und Entsorgung	7'000		7'200		6'201.90	
6150.3120.02	Strom für Strassenbeleuchtung und Heizung Alpbach-Brücke	16'800		18'800		16'514.70	
6150.3130.01	Telefonie, Internet, Kommunikation	1'200		1'300		1'296.00	
6150.3130.02	Projektkosten und Honorare	10'000		5'000		7'697.85	
6150.3130.03	Transportkosten	3'000		5'000		327.40	
6150.3130.11	Unterhalt Informatik	4'500		3'600		2'896.75	
6150.3134.01	Sachversicherungsprämien	12'300		12'300		11'885.97	
6150.3137.01	Schwellentell	3'800		4'100		3'716.80	
6150.3137.02	Verkehrsabgaben und Fahrzeugausweise	8'000		8'000		7'814.55	
6150.3141.01	Baulicher Unterhalt Strassen und Verkehrswege	130'000		105'000		117'943.80	
6150.3141.02	Baulicher Unterhalt Brücken	10'000		5'000			
6150.3141.03	Strassenmarkierungen	12'000		12'000		1'231.70	
6150.3141.04	Unterhalt Strassenbeleuchtungen	8'000		8'000		5'986.65	
6150.3141.05	Schneeräumung	85'000		75'000		43'743.50	
6150.3141.06	Unterhalt Anlagen, Dorfeingang, Allee- und Strassenbäume	13'700		13'700		28'279.75	
6150.3141.07	Unterhalt Werkhof	21'000		5'000		8'053.10	



Budget 2022

Erfolgsrechnung nach Funktionen

Konto	Erfolgsrechnung Funktionale Gliederung ER	Budget 2022		Budget 2021		Rechnung 2020	
		Aufwand	Ertrag	Aufwand	Ertrag	Aufwand	Ertrag
6150.3151.01	Unterhalt Apparate, Maschinen, Geräte, Fahrzeuge, Werkzeuge	20'000		15'000		19'461.90	
6150.3170.01	Reisekosten und Spesen	2'000		2'000		959.20	
6150.3300.10	Planmässige Abschreibungen Strassen	32'200		40'200		21'392.05	
6150.3300.40	Planmässige Abschreibungen Hochbauten	1'600		1'700			
6150.3300.60	Planmässige Abschreibungen Mobilien	64'200		60'700		35'788.40	
6150.3300.90	Bestehendes VV Gemeindestrassen	237'500		237'500		237'500.00	
6150.3632.01	Beiträge an Gemeinden	3'000		3'000		15'555.70	
6150.3900.01	Interne Verrechnung von Sachaufwand	500		500		500.00	
6150.3910.01	Interne Verrechnung von Dienstleistungen	300		300		259.05	
6150.3940.01	Verrechnete Zinsen	4'900		6'800		9'785.00	
6150.4250.01	Erlös aus Verkauf Baumaterial		3'000		2'000		5'787.25
6150.4260.01	Erlös für ausgeführte Arbeiten		60'000		60'000		82'874.90
6150.4260.10	Rückerstattungen Dritter		200		6'700		110.00
6150.4309.01	Übrige Einnahmen		5'000		4'800		4'730.00
6150.4310.01	Eigenleistungen für Projekte		2'000		2'000		2'566.30
6150.4612.10	Interne Verrechnung von Dienstleistungen SF		115'000		115'000		123'760.00
6150.4631.01	Beiträge vom Kanton für Strassenbeleuchtung		2'200		1'500		2'390.00
6150.4910.01	Interne Verrechnung von Dienstleistungen		410'000		342'500		453'524.25
6155	Parkplätze	117'900	490'800	130'600	498'000	89'484.28	436'587.74
	Netto Ertrag	372'900		367'400		347'103.46	
6155.3101.01	Verbrauchs- und Hilfsmaterial	4'900		4'900		3'077.98	
6155.3111.01	Anschaffungen Geräte, Mobilien und Fahrzeuge	1'000		15'800			
6155.3120.01	Ver- und Entsorgung	7'000		6'000		7'239.45	
6155.3130.01	Gebühren Parkplatzbewirtschaftung SEPP	9'000		9'500		7'869.75	
6155.3134.01	Sachversicherungsprämien	1'600		1'600		1'593.25	
6155.3137.01	Schwellentell	1'000		1'100		890.30	
6155.3144.02	Unterhalt Liegenschaft	4'300		4'000		504.55	
6155.3151.01	Unterhalt Apparate, Maschinen, Geräte	1'200		1'600		374.40	
6155.3151.02	Unterhalt Parkuhren	7'500		5'500		4'189.60	
6155.3300.30	Planmässige Abschreibungen übrige Tiefbauten	3'200		3'200		3'262.50	
6155.3300.60	Planmässige Abschreibungen Mobilien	6'500		6'500			
6155.3300.90	Bestehendes VV Parkplätze	12'500		12'500		12'500.00	
6155.3910.01	Interne Verrechnung von Dienstleistungen	58'000		58'000		47'467.50	
6155.3940.01	Verrechnete Zinsen	200		400		515.00	
6155.4220.01	Gebühren Parkplätze (nicht MwSt.-pflichtig)		332'800		335'000		306'582.90
6155.4220.02	Gebühren Autoeinstellhalle (MwSt.-pflichtig)		68'000		68'000		50'841.45
6155.4220.03	Gebühren Parkplätze (MwSt.-pflichtig)		87'000		92'000		72'741.39
6155.4309.01	Übrige Einnahmen		3'000		3'000		3'979.70
6155.4502.01	Entnahmen aus Fonds Parkplatzeratzabgaben						2'442.30



Budget 2022

Erfolgsrechnung nach Funktionen

Konto	Erfolgsrechnung Funktionale Gliederung ER	Budget 2022		Budget 2021		Rechnung 2020	
		Aufwand	Ertrag	Aufwand	Ertrag	Aufwand	Ertrag
6180	Scheideggstrasse Netto Aufwand	139'500	61'600	148'000	68'000	112'190.50	90'452.20
			77'900		80'000		21'738.30
6180.3130.01	Kostenanteile Meiringen zu Gunsten Schattenhalb	99'700		110'000		76'367.00	
6180.3300.10	Planmässige Abschreibungen Strassen	10'400		9'100		7'416.95	
6180.3300.90	Bestehendes VV Scheideggstrasse	25'000		25'000		25'000.00	
6180.3910.01	Interne Verrechnung von Dienstleistungen	500		500			
6180.3940.01	Verrechnete Zinsen	3'900		3'400		3'406.55	
6180.4611.01	Kantonsbeitrag		20'000		20'000		20'000.00
6180.4612.02	Beitrag Parkplatzbewirtschaftung Reichenbachtal		41'600		48'000		70'452.20
62	Öffentlicher Verkehr Netto Aufwand	587'700	26'300	560'500	28'000	539'147.40	14'738.00
			561'400		532'500		524'409.40
6210	Bahninfrastruktur Netto Aufwand					1.00	1.00
6210.3650.50	Wertberichtigungen VV Beteiligungen priv. Unternehmungen					1.00	
6220	Regionalverkehr Netto Aufwand	1'000	1'000	8'000	8'000	6'540.35	6'540.35
6220.3632.01	Beiträge Regionalkonferenz, Nachtbusse	1'000		8'000		6'540.35	
6290	Öffentlicher Verkehr Netto Aufwand	28'000	26'300	30'500	28'000	28'005.05	14'738.00
			1'700		2'500		13'267.05
6290.3130.01	Tageskarte Gemeinde (GA)	28'000		28'000		28'005.05	
6290.3300.30	Planmässige Abschreibungen übrige Tiefbauten			2'500			
6290.4240.01	Erlös Verkauf Gemeindetageskarten SBB		26'300		28'000		14'738.00
6291	Gemeindeanteil Öffentlicher Verkehr Netto Aufwand	558'700	558'700	522'000	522'000	504'601.00	504'601.00
6291.3631.01	Gemeindeanteil an Lastenausgleich öffentlicher Verkehr	558'700		522'000		504'601.00	



Budget 2022

Erfolgsrechnung nach Funktionen

Konto	Erfolgsrechnung Funktionale Gliederung ER	Budget 2022		Budget 2021		Rechnung 2020	
		Aufwand	Ertrag	Aufwand	Ertrag	Aufwand	Ertrag
7	Umweltschutz und Raumordnung	2'510'000	2'026'600	2'484'000	2'111'700	2'662'760.86	2'212'503.12
	Netto Aufwand		483'400		372'300		450'257.74
72	Abwasserentsorgung	1'382'800	1'382'800	1'478'800	1'478'800	1'561'260.60	1'561'260.60
7200	Abwasserentsorgung allgemein	1'382'800	1'382'800	1'478'800	1'478'800	1'561'260.60	1'561'260.60
7200.3000.01	Sitzungsgelder	3'000		3'000		3'000.00	
7200.3010.01	Löhne	66'400		75'000			
7200.3050.01	AG-Beiträge AHV, IV, EO, ALV	4'200		4'800			
7200.3052.01	AG-Beiträge Pensionskasse	3'600		5'200			
7200.3053.01	AG-Beiträge Unfallversicherungen	1'600		1'600			
7200.3054.01	AG-Beiträge Familienausgleichskasse	1'000		1'200			
7200.3055.01	AG-Beiträge KTG-Versicherung	1'000		1'200			
7200.3090.01	Aus- und Weiterbildung	3'800					
7200.3102.01	Drucksachen und Publikationen	2'100		1'000		1'140.25	
7200.3109.01	Übriger Material- und Warenaufwand					409.45	
7200.3120.01	Ver- und Entsorgung	15'000		12'000		16'899.05	
7200.3130.11	Unterhalt Informatik	16'100		11'700		10'430.00	
7200.3131.01	Planungen und Dienstleistungen	30'000		15'000		35'577.45	
7200.3134.01	Sachversicherungsprämien	2'100		2'000		2'049.90	
7200.3143.01	Baulicher Unterhalt Kanalisationsnetz	112'000		107'000		138'179.75	
7200.3144.01	Unterhalt Pumpwerke	115'700		121'600		153'941.20	
7200.3181.01	Tatsächliche Forderungsverluste			500			
7200.3300.30	Planmässige Abschreibung Tiefbauten	34'200		40'000		31'005.30	
7200.3510.10	Einlage in SF Werterhalt (Wiederbeschaffungswert)	204'000		295'000		351'310.00	
7200.3510.50	Einlage in SF WE (Anschlussgebühren)	70'000		70'000		102'920.00	
7200.3612.10	Interne Verrechnung von Dienstleistungen SF	63'000		67'000		80'531.75	
7200.3612.11	Interne Verrechnung von Sachaufwand SF	4'000		4'000		4'000.00	
7200.3632.20	Betriebsbeitrag an ARA Region Meiringen	630'000		640'000		629'866.50	
7200.4240.20	Kanalisationsbenützungsgebühren		980'000		1'152'000		1'142'640.00
7200.4240.21	Kanalisationsbenützungsgebühren (ohne MwSt.)		2'000		2'000		1'849.45
7200.4240.52	Anschlussgebühren		70'000		70'000		102'920.00
7200.4409.01	Interne Verrechnung von kalk. Zinsen SF		400		500		103.30
7200.4510.10	Entnahme SF Werterhalt		207'200		185'500		237'064.35
7200.9011.01	Abschluss SF, Aufwandüberschuss		123'200		68'800		76'683.50
73	Abfall	599'500	599'500	587'000	587'000	610'145.77	610'145.77



Budget 2022

Erfolgsrechnung nach Funktionen

Konto	Erfolgsrechnung Funktionale Gliederung ER	Budget 2022		Budget 2021		Rechnung 2020	
		Aufwand	Ertrag	Aufwand	Ertrag	Aufwand	Ertrag
7300	Tierkörperbeseitigung	43'700	43'700	43'800	43'800	40'885.29	40'885.29
7300.3130.01	Entschädigung Kadaverentsorgungsbetreiber	38'000		38'000		34'965.49	
7300.3300.90	Bestehendes VV Tierkörperbeseitigung	5'600		5'600		5'685.55	
7300.3409.01	Interne Verrechnung von kalk. Zinsen SF	100		200		234.25	
7300.4632.01	Beiträge von Benützergemeinden		43'700		43'800		40'885.29
7301	Abfall [Gemeindebetrieb]	555'800	555'800	543'200	543'200	569'260.48	569'260.48
7301.3000.01	Sitzungsgelder	1'000		1'000		1'850.00	
7301.3101.01	Verbrauchs- und Hilfsmaterial	1'100		1'100		208.00	
7301.3102.01	Drucksachen und Publikationen	2'500		2'500		2'383.87	
7301.3110.30	Anschaffungen Geräte und Mobilien	3'500		3'500		4'225.70	
7301.3130.01	Abfuhrkosten	98'000		98'000		102'442.55	
7301.3130.02	AVAG Deponiegebühren	165'000		163'000		163'925.00	
7301.3130.03	Altpapiersammlung	11'000		19'000		10'207.20	
7301.3130.04	Entsorgung Karton	27'000		35'000		33'395.05	
7301.3130.05	Entsorgung Sperrgut					223.50	
7301.3130.06	Entsorgung Weissblech und Aluminium	2'100		2'200		2'056.75	
7301.3130.07	Entsorgung Glas	17'000		17'000		19'491.80	
7301.3130.08	Entsorgung Grünabfälle	50'000		52'000		45'168.60	
7301.3130.09	Häckseldienst	3'500		2'500		2'727.00	
7301.3130.10	Entsorgung Sonderabfälle	2'900		2'900		2'982.75	
7301.3130.11	Entsorgung Windeln	3'000		3'000		3'051.02	
7301.3130.21	Unterhalt Informatik	11'500		11'700		7'727.05	
7301.3131.01	Planungen und Dienstleistungen	3'000		2'000		8'575.25	
7301.3134.01	Sachversicherungsprämien	1'200		1'200		1'020.25	
7301.3137.01	Schwellentell	500		500		458.50	
7301.3143.01	Unterhalt Sammelstellen	1'000		2'000			
7301.3160.01	Miet- und Pachtzinse	500		400		508.00	
7301.3181.01	Tatsächliche Forderungsverluste	500		2'200		648.75	
7301.3300.90	Bestehendes VV Kehrrichtentsorgung	24'000		24'000		24'004.55	
7301.3612.01	Nettoaufwand Tierkörperbeseitigung	16'000		16'000		15'283.49	
7301.3612.10	Interne Verrechnung von Dienstleistungen SF	103'000		70'000		107'802.75	
7301.3612.11	Interne Verrechnung von Sachaufwand SF	4'000		4'000		4'000.00	
7301.3636.01	Beiträge an private Organisationen karikative Zwecke	3'000		6'500		4'893.10	
7301.4240.01	Kehrrecht Grundgebühr		139'000		138'000		138'767.90
7301.4240.02	AVAG-Gebühren (Sackgebühren)		180'000		170'000		176'066.80
7301.4240.03	Gebühren Containerleerungen		100'000		107'000		98'917.50
7301.4240.04	Gebühren Containerleerungen (ohne MwSt.)		1'000		1'000		860.00
7301.4240.05	Kehrrecht Grundgebühr (ohne MwSt.)		100		100		100.00



Budget 2022

Erfolgsrechnung nach Funktionen

Konto	Erfolgsrechnung Funktionale Gliederung ER	Budget 2022		Budget 2021		Rechnung 2020	
		Aufwand	Ertrag	Aufwand	Ertrag	Aufwand	Ertrag
7301.4240.06	Erlös Altpapierentsorgung		11'000		10'000		12'316.09
7301.4240.07	Erlös Kartonentsorgung		5'000		15'000		3'500.00
7301.4260.30	Rückerstattung Dritter		6'800		6'800		9'308.70
7301.4260.31	Rückerstattung Altglas		17'000		17'000		18'105.35
7301.4409.01	Interne Verrechnung von kalk. Zinsen SF		200		200		65.00
7301.9011.01	Abschluss SF, Aufwandüberschuss		95'700		78'100		111'253.14
74	Verbauungen	175'400	10'000	162'500	10'000	154'418.80	11'938.65
	Netto Aufwand		165'400		152'500		142'480.15
7410	Gewässerverbauungen	140'300		141'400		143'165.00	
	Netto Aufwand		140'300		141'400		143'165.00
7410.3300.90	Bestehendes VV Wasserbau	137'500		137'500		137'500.00	
7410.3940.01	Verrechnete Zinsen	2'800		3'900		5'665.00	
7450	Naturgefahren	35'100	10'000	21'100	10'000	11'253.80	11'938.65
	Netto Aufwand		25'100		11'100		
	Netto Ertrag					684.85	
7450.3130.01	Überwachung Rutsch Rotsteini / Englerbach	6'000		4'000		4'439.95	
7450.3130.02	Überwachung Steinschlaggebiet Zaunstrasse	5'100		5'100		4'468.05	
7450.3130.03	Felsbeurteilungen, Schutzmassnahmen allgemein	10'000		10'000		2'375.25	
7450.3134.01	Einsatzkostenversicherung GVB	12'000					
7450.3300.30	Planmässige Abschreibungen übrige Tiefbauten	2'000		2'000		-29.45	
7450.4631.01	Beiträge vom Kanton		10'000		10'000		11'938.65
76	Bekämpfung von Umweltverschmutzung	18'900		12'400		6'483.50	
	Netto Aufwand		18'900		12'400		6'483.50
7610	Luftreinhaltung und Klimaschutz	1'200		1'200		784.50	
	Netto Aufwand		1'200		1'200		784.50
7610.3130.01	Aufwand Ölfeuerungskontrolle	500		500			
7610.3910.01	Interne Verrechnung von Dienstleistungen	700		700		784.50	
7690	Bekämpfung von Umweltverschmutzung	17'700		11'200		5'699.00	
	Netto Aufwand		17'700		11'200		5'699.00
7690.3130.01	Label Energiestadt, Honorare und Anlässe	12'100		5'600		1'436.60	
7690.3632.01	Regionalkonferenz, Beitrag Energieberatung	4'300		4'300		4'262.40	
7690.3636.01	Label Energiestadt, Vereinsbeitrag	1'300		1'300			



Budget 2022

Erfolgsrechnung nach Funktionen

Konto	Erfolgsrechnung Funktionale Gliederung ER	Budget 2022		Budget 2021		Rechnung 2020	
		Aufwand	Ertrag	Aufwand	Ertrag	Aufwand	Ertrag
77	Übriger Umweltschutz Netto Aufwand	207'600	33'800	147'800	35'400	225'843.44	29'158.10
			173'800		112'400		196'685.34
7716	Regionale Friedhoforganisation Netto Aufwand	131'300		73'000		140'417.75	1'255.05
			131'300		73'000		139'162.70
7716.3109.01	Übriger Material- und Warenaufwand					9'152.35	
7716.3632.01	Beitrag an Begräbnisbezirk	131'300		73'000		131'265.40	
7716.4260.01	Rückerstattungen Dritter						1'255.05
7791	Öffentliche Toilettenanlagen Netto Aufwand	36'500	2'800	43'000	2'500	44'025.74	2'863.05
			33'700		40'500		41'162.69
7791.3101.01	Verbrauchs-, Hilfs- und Reinigungsmaterial	1'500		1'500		2'796.14	
7791.3120.01	Ver- und Entsorgung	3'300		3'200		3'251.00	
7791.3134.01	Sachversicherungsprämien	100		100		28.00	
7791.3144.01	Unterhalt Gebäude	200		200			
7791.3151.01	Unterhalt Anlagen	3'400		13'000		4'815.60	
7791.3910.01	Interne Verrechnung von Dienstleistungen	28'000		25'000		33'135.00	
7791.4260.01	Rückerstattungen Dritter		2'800		2'500		2'863.05
7792	Hundetoiletten Netto Aufwand Netto Ertrag	39'800	31'000	31'800	32'900	41'399.95	25'040.00
			8'800		1'100		16'359.95
7792.3101.01	Verbrauchs-, Hilfs- und Reinigungsmaterial	4'300		4'300		2'336.55	
7792.3151.01	Unterhalt Hundetoiletten	2'000		2'000		3'173.40	
7792.3181.01	Forderungsverluste Hundetaxe	500		500		480.00	
7792.3910.01	Interne Verrechnung von Dienstleistungen	33'000		25'000		35'410.00	
7792.4033.01	Hundetaxe		31'000		32'900		25'040.00
79	Raumordnung Netto Aufwand	125'800	500	95'500	500	104'608.75	
			125'300		95'000		104'608.75
7900	Raumordnung allgemein Netto Aufwand	82'900	500	52'600	500	62'452.75	
			82'400		52'100		62'452.75
7900.3130.01	Planung und Projektierungen Dritter, Nachführung Vermessungswerk	21'000		21'000		17'913.60	
7900.3131.01	Planungen und Dienstleistungen	4'000		4'000		118.45	
7900.3132.01	Honorare externe Berater, Gutachter, Fachexperten	45'000		26'000		44'420.70	
7900.3300.90	Planmässige Abschreibungen Raumordnung	12'900		1'600			



Budget 2022

Erfolgsrechnung nach Funktionen

Konto	Erfolgsrechnung Funktionale Gliederung ER	Budget 2022		Budget 2021		Rechnung 2020	
		Aufwand	Ertrag	Aufwand	Ertrag	Aufwand	Ertrag
7900.4631.01	Beiträge vom Kanton		500		500		
7906	Regionale Planungsgruppen Netto Aufwand	1'900	1'900	1'900	1'900	1'900.00	1'900.00
7906.3636.01	Beitrag Planungsgruppe Kanton	1'900		1'900		1'900.00	
7907	Regionalkonferenzen Netto Aufwand	41'000	41'000	41'000	41'000	40'256.00	40'256.00
7907.3632.01	Regionalkonferenz, Beitrag Verwaltung	41'000		41'000		40'256.00	



Budget 2022

Erfolgsrechnung nach Funktionen

Konto	Erfolgsrechnung Funktionale Gliederung ER	Budget 2022		Budget 2021		Rechnung 2020	
		Aufwand	Ertrag	Aufwand	Ertrag	Aufwand	Ertrag
8	Volkswirtschaft Netto Aufwand	441'600	240'500	416'900	246'400	417'753.37	241'635.27
			201'100		170'500		176'118.10
81	Landwirtschaft Netto Aufwand	8'700		8'600		8'849.65	
			8'700		8'600		8'849.65
8110	Verwaltung, Vollzug und Kontrolle Netto Aufwand	8'700		8'600		8'849.65	
			8'700		8'600		8'849.65
8110.3010.01	Lohn Ackerbaustelle	1'300		1'300		1'570.45	
8110.3170.01	Reisekosten und Spesen	200		100		71.00	
8110.3632.01	Regionalkonferenz, Beitrag Regionaler Landschaftsfonds	5'700		5'700		5'683.20	
8110.3636.01	Verschiedene Beiträge	1'500		1'500		1'525.00	
82	Forstwirtschaft Netto Aufwand	35'300		35'300		34'133.05	
			35'300		35'300		34'133.05
8200	Forstwirtschaft Netto Aufwand	35'300		35'300		34'133.05	
			35'300		35'300		34'133.05
8200.3300.50	Planmässige Abschreibungen Waldungen	1'300		1'300		592.20	
8200.3632.01	Beitrag Gemeindeverband für die Erhaltung der Wälder in der Region Oberland-Ost	34'000		34'000		33'540.85	
84	Tourismus Netto Aufwand	101'500		100'400		107'164.40	
			101'500		100'400		107'164.40
8406	Regionaler Tourismus Netto Aufwand	101'500		100'400		107'164.40	
			101'500		100'400		107'164.40
8406.3634.01	Beitrag Haslital Tourismus	75'000		75'000		75'000.00	
8406.3634.02	Stiftungsbeitrag UNESCO Welterbe	5'500		4'400		9'375.00	
8406.3636.01	Verschiedene Beiträge	1'000		1'000		5'324.40	
8406.3910.01	Interne Verrechnung von Dienstleistungen	20'000		20'000		17'465.00	
85	Industrie, Gewerbe, Handel Netto Aufwand	272'200	216'600	272'600	246'400	267'606.27	241'635.27
			55'600		26'200		25'971.00
8500	Industrie, Gewerbe, Handel Netto Aufwand	55'600		26'200		25'971.00	
			55'600		26'200		25'971.00
8500.3000.01	Sitzungsgelder Wirtschafts- und Tourismuskommission	1'700		1'700		560.00	



Budget 2022

Erfolgsrechnung nach Funktionen

Konto	Erfolgsrechnung Funktionale Gliederung ER	Budget 2022		Budget 2021		Rechnung 2020	
		Aufwand	Ertrag	Aufwand	Ertrag	Aufwand	Ertrag
8500.3635.01	Verschiedene Beiträge an private Unternehmungen	29'400					
8500.3636.01	Verschiedene Beiträge an private Organisationen	2'600		2'600		2'511.00	
8500.3636.03	Beitrag Verein Energiestadt					1'300.00	
8500.3636.04	Beitrag Standortmarketing	21'900		21'900		21'600.00	
8501	Standortmarketing	216'600	216'600	246'400	246'400	241'635.27	241'635.27
8501.3010.01	Löhne	142'800		140'800		130'576.85	
8501.3010.09	Taggelder Krankheit/Unfall/EO/MSE					-3'975.25	
8501.3050.01	AG-Beiträge AHV, IV, EO, ALV	9'200		9'000		9'833.40	
8501.3052.01	AG-Beiträge Pensionskasse	11'000		9'200		8'658.00	
8501.3053.01	AG-Beiträge Unfallversicherungen	2'200		2'400		1'161.10	
8501.3054.01	AG-Beiträge Familienausgleichskasse	2'200		2'200		2'443.65	
8501.3055.01	AG-Beiträge KTG-Versicherung	2'800		2'800		2'720.20	
8501.3130.02	Aufwand Standortmarketing	26'000		60'000		71'293.52	
8501.3170.01	Reisekosten und Spesen	10'400		10'000		8'923.80	
8501.3910.01	Interne Verrechnung von Dienstleistungen	10'000		10'000		10'000.00	
8501.4309.01	Übrige Einnahmen		1'000		1'000		11'768.25
8501.4630.01	Beiträge Bund		100'000		100'000		100'000.00
8501.4632.01	Beiträge Gemeinden		68'100		97'900		82'367.02
8501.4635.01	Beiträge Unternehmungen		47'500		47'500		47'500.00
89	Sonstige gewerbliche Betriebe	23'900	23'900				
8900	Schlachthof Meiringen	23'900	23'900				
8900.3144.01	Baulicher Unterhalt	1'500					
8900.3300.40	Planmässige Abschreibungen Hochbauten	5'400					
8900.3893.01	Einlagen in SF Schlachthof	17'000					
8900.4470.01	Gewinnanteil Betrieb		17'000				
8900.4893.01	Entnahmen aus SF Schlachthof		6'900				



Budget 2022

Erfolgsrechnung nach Funktionen

Konto	Erfolgsrechnung Funktionale Gliederung ER	Budget 2022		Budget 2021		Rechnung 2020	
		Aufwand	Ertrag	Aufwand	Ertrag	Aufwand	Ertrag
9	Finanzen und Steuern	1'673'100	14'999'400	2'775'800	15'923'100	4'887'779.34	17'287'894.54
	Netto Ertrag	13'326'300		13'147'300		12'400'115.20	
91	Steuern	70'000	12'470'400	70'000	12'295'000	193'258.44	12'528'898.85
	Netto Ertrag	12'400'400		12'225'000		12'335'640.41	
9100	Allgemeine Gemeindesteuern	70'000	10'900'400	70'000	10'690'000	192'581.65	10'819'380.30
	Netto Ertrag	10'830'400		10'620'000		10'626'798.65	
9100.3180.01	Wertberichtigung gefährdete Steuerguthaben					130'000.00	
9100.3181.01	Forderungsverluste und Steuererlasse Gemeindesteuern	70'000		70'000		62'581.65	
9100.4000.01	Einkommenssteuern		9'128'000		8'900'000		8'903'087.35
9100.4000.21	Nachsteuern und Bussen		15'000		10'000		42'000.00
9100.4000.41	Aktive Steuerauscheidungen Einkommen		142'000		130'000		135'949.40
9100.4000.51	Passive Steuerauscheidungen Einkommen		-130'000		-125'000		-153'442.00
9100.4000.61	Pauschale Steueranrechnung natürliche Personen		-1'500		-2'000		-1'191.15
9100.4001.01	Vermögenssteuern		729'000		789'000		695'325.50
9100.4001.41	Aktive Steuerauscheidungen Vermögen		35'000		34'000		38'458.90
9100.4001.51	Passive Steuerauscheidungen Vermögen		-29'000		-28'000		-29'517.10
9100.4002.01	Quellensteuern		393'000		380'000		521'698.70
9100.4002.11	Quellensteuern aus BGSA		1'900		1'000		1'973.00
9100.4010.01	JP Gewinnsteuern		344'000		326'000		561'782.80
9100.4010.41	JP aktive Steuerauscheidungen Gewinnsteuern		281'000		280'000		135'436.05
9100.4010.51	JP passive Steuerauscheidung Gewinnsteuern		-50'000		-50'000		-48'398.30
9100.4010.71	Rückstellung für Steuerteilungen Juristische Personen						-30'000.00
9100.4011.01	JP Kapitalsteuern		17'000		15'000		21'416.55
9100.4011.41	JP aktive Steuerauscheidungen Kapitalsteuern		4'000		4'000		4'161.60
9100.4011.51	JP passive Steuerauscheidungen Kapitalsteuern		-1'000		-1'000		-625.75
9100.4019.01	Holdingssteuern		2'000		2'000		68.70
9100.4029.01	Eingang abgeschriebene Steuern		20'000		25'000		21'196.05
9101	Sondersteuern		389'000		390'000	704.20	541'416.15
	Netto Ertrag	389'000		390'000		540'711.95	
9101.3181.01	Forderungsverluste Sondersteuern					704.20	
9101.4022.01	Grundstückgewinnsteuern		174'000		170'000		233'205.10
9101.4022.11	Sonderveranlagungen		215'000		220'000		308'211.05
9102	Liegenschaftssteuern		1'181'000		1'215'000	-27.41	1'168'102.40
	Netto Ertrag	1'181'000		1'215'000		1'168'129.81	



Budget 2022

Erfolgsrechnung nach Funktionen

Konto	Erfolgsrechnung Funktionale Gliederung ER	Budget 2022		Budget 2021		Rechnung 2020	
		Aufwand	Ertrag	Aufwand	Ertrag	Aufwand	Ertrag
9102.3181.01	Forderungsverluste Liegenschaftssteuern					-27.41	
9102.4021.01	Liegenschaftssteuern		1'181'000		1'215'000		1'168'102.40
93	Finanz- und Lastenausgleich	869'600	1'056'000	852'000	1'050'000	862'323.00	998'422.00
	Netto Ertrag	186'400		198'000		136'099.00	
9300	Finanz- und Lastenausgleich	869'600	1'056'000	852'000	1'050'000	862'323.00	998'422.00
	Netto Ertrag	186'400		198'000		136'099.00	
9300.3621.61	Lastenausgleich neue Aufgabenteilung	869'600		852'000		862'323.00	
9300.4621.61	Zuschuss geografisch-topografische Lasten		96'000		91'000		89'562.00
9300.4621.62	Zuschuss soziodemografischen Lasten		45'000		45'000		40'489.00
9300.4622.71	Zuschuss Disparitätenabbau		915'000		914'000		868'371.00
95	Ertragsanteile, übrige		40'000		45'000		50'249.85
	Netto Ertrag	40'000		45'000		50'249.85	
9500	Ertragsanteile, übrige		40'000		45'000		50'249.85
	Netto Ertrag	40'000		45'000		50'249.85	
9500.4024.01	Erbschafts- und Schenkungssteuer		10'000		10'000		24'351.90
9500.4600.01	Ertragsanteile an Direkter Bundessteuer		30'000		35'000		25'897.95
96	Vermögens- und Schuldenverwaltung	730'500	945'100	823'000	955'700	3'348'304.82	3'708'481.24
	Netto Ertrag	214'600		132'700		360'176.42	
9610	Zinsen	132'200	334'800	202'300	327'000	188'657.38	366'665.45
	Netto Ertrag	202'600		124'700		178'008.07	
9610.3181.01	Tatsächliche Forderungsverluste	3'000		3'000		2'800.65	
9610.3401.01	Verzinsung kurzfristige Finanzverbindlichkeiten	5'000		500		303.33	
9610.3406.01	Verzinsung langfristige Finanzverbindlichkeiten	116'500		178'000		175'375.00	
9610.3409.01	Interne Verrechnung von kalk. Zinsen SF	600		700		168.30	
9610.3409.02	Übrige Passivzinsen (Sonderrechnungen)	100		100		35.35	
9610.3499.01	Vergütungszinsen (NESKO)	7'000		20'000		9'974.75	
9610.4400.01	Zinsen flüssige Mittel		100		100		42.85
9610.4401.01	Verzugszinsen (NESKO)		46'000		35'000		48'997.50
9610.4407.01	Zinsen auf Finanzanlagen		2'600		4'300		4'363.00
9610.4409.01	Interne Verrechnung von kalk. Zinsen SF		218'100		218'100		220'031.70
9610.4940.01	Verrechnete Zinsen		68'000		69'500		93'230.40



Budget 2022

Erfolgsrechnung nach Funktionen

Konto	Erfolgsrechnung Funktionale Gliederung ER	Budget 2022		Budget 2021		Rechnung 2020	
		Aufwand	Ertrag	Aufwand	Ertrag	Aufwand	Ertrag
9630	Liegenschaften des Finanzvermögens	2'800	14'800	23'000	31'100	2'521'067.09	2'731'743.39
	Netto Ertrag	12'000		8'100		210'676.30	
9630.3120.01	Ver- und Entsorgung	400		300		331.70	
9630.3134.01	Sachversicherungsprämien	100		400		55.15	
9630.3137.01	Schwellentell	300		300		230.60	
9630.3430.02	Baulicher Unterhalt Haslimuseum	2'000		5'500		41'080.60	
9630.3430.03	Baulicher Unterhalt Schlachthof			1'500			
9630.3441.01	Wertberichtigungen Sachanlagen					2'463'255.00	
9630.3893.01	Einlagen in SF Schlachthof			15'000		16'114.04	
9630.4411.01	Gewinn aus Verkäufen von Grundstücken						181'060.00
9630.4420.01	Gewinnanteil Betrieb Schlachthof				15'000		16'114.04
9630.4430.02	Miet- und Pachtzinse		14'800		14'600		11'260.40
9630.4443.01	Marktwertanpassungen Liegenschaften FV						60'053.95
9630.4893.01	Entnahmen aus SF Schlachthof				1'500		
9630.4896.01	Entnahmen aus Neubewertungsreserve						2'463'255.00
9631	Seilbahnkompetenzzentrum	595'500	595'500	597'600	597'600	609'572.40	609'572.40
9631.3010.01	Löhne	30'800		29'800		31'315.10	
9631.3050.01	AG-Beiträge AHV, IV, EO, ALV	2'000		2'000		2'438.60	
9631.3052.01	AG-Beiträge Pensionskasse	2'000		1'800		3'002.40	
9631.3053.01	AG-Beiträge Unfallversicherungen	800		600		893.90	
9631.3054.01	AG-Beiträge Familienausgleichskasse	400		400		606.05	
9631.3055.01	AG-Beiträge KTG-Versicherung	400		400		625.25	
9631.3090.01	Aus- und Weiterbildung	400		400			
9631.3101.01	Betriebs-, Verbrauchs-, Reinigungsmaterial	1'000		1'000		781.40	
9631.3102.01	Drucksachen und Publikationen	1'200		1'200		422.95	
9631.3109.01	Übriger Material- und Warenaufwand	600		600		210.25	
9631.3111.01	Anschaffungen Geräte, Mobilien und Fahrzeuge	2'200		1'000		1'106.00	
9631.3120.10	Heizkosten	21'000		19'500		16'538.90	
9631.3120.20	Elektrizität	4'100		4'000		4'253.10	
9631.3120.30	Wasser, Abwasser, Kehricht	3'100		3'500		3'081.30	
9631.3130.01	Telefonie und Alarmübermittlung	10'000		10'000		10'040.35	
9631.3130.02	Projektkosten und Honorare	30'000		10'000		10'000.00	
9631.3130.11	Unterhalt Informatik	8'600		6'800		4'886.90	
9631.3134.01	Sachversicherungsprämien	19'500		19'400		19'497.85	
9631.3137.01	Schwellentell	4'600		5'000		4'504.95	
9631.3151.01	Unterhalt Maschinen, Mobilien, Geräte	1'000		1'000			
9631.3409.01	Interne Verrechnung von kalk. Zinsen SF	210'000		210'000		209'550.65	
9631.3430.01	Baulicher Unterhalt	73'800		70'000		83'830.20	



Budget 2022

Erfolgsrechnung nach Funktionen

Konto	Erfolgsrechnung Funktionale Gliederung ER	Budget 2022		Budget 2021		Rechnung 2020	
		Aufwand	Ertrag	Aufwand	Ertrag	Aufwand	Ertrag
9631.3431.01	Nicht baulicher Unterhalt	13'700		13'700		11'498.65	
9631.3612.10	Interne Verrechnung von Dienstleistungen SF	26'500		30'000		23'026.25	
9631.3612.11	Interne Verrechnung von Sachaufwand SF	1'000		1'000		1'000.00	
9631.4430.01	Mietzinse		562'400		564'500		573'347.50
9631.4439.01	Nebenkosten		29'200		29'200		32'291.15
9631.4439.11	Übrige Einnahmen		3'900		3'900		3'933.75
9631.9010.01	Abschluss SF, Ertragsüberschuss	126'800		154'500		166'461.40	
9690	Finanzvermögen			100		29'007.95	500.00
	Netto Aufwand				100		28'507.95
9690.3180.01	Wertberichtigung auf gefährdeten Debitoren					29'000.00	
9690.3499.01	Abschreibungen auf Finanzvermögen			100		7.95	
9690.4440.01	Marktwertanpassungen Wertschriften Finanzvermögen						500.00
97	Rückverteilungen		2'400		4'400		1'842.60
	Netto Ertrag	2'400		4'400		1'842.60	
9710	Rückverteilungen aus CO2-Abgabe		2'400		4'400		1'842.60
	Netto Ertrag	2'400		4'400		1'842.60	
9710.4699.01	Rückverteilungen aus CO2-Abgabe		2'400		4'400		1'842.60
99	Nicht aufgeteilte Posten	3'000	485'500	1'030'800	1'573'000	483'893.08	
	Netto Aufwand						483'893.08
	Netto Ertrag	482'500		542'200			
9900	Nicht aufgeteilte Posten	3'000		1'300		3'566.65	
	Netto Aufwand		3'000		1'300		3'566.65
9900.3181.01	Tatsächliche Forderungsverluste	3'000		1'300		3'566.65	
9950	Neutrale Aufwendungen und Erträge		122'800	1'029'500	1'152'300		
	Netto Ertrag	122'800		122'800			
9950.3896.01	Einlagen in Schwankungsreserven			1'029'500			
9950.4896.01	Entnahmen aus Neubewertungsreserven		122'800		1'152'300		
9990	Abschluss		362'700		420'700	480'326.43	
	Netto Aufwand						480'326.43
	Netto Ertrag	362'700		420'700			
9990.9000.01	Ertragsüberschuss allgemeiner Haushalt					480'326.43	



Budget 2022

Erfolgsrechnung nach Funktionen

Konto	Erfolgsrechnung Funktionale Gliederung ER	Budget 2022		Budget 2021		Rechnung 2020	
		Aufwand	Ertrag	Aufwand	Ertrag	Aufwand	Ertrag
9990.9001.01	Aufwandüberschuss allgemeiner Haushalt		362'700		420'700		
	Total	27'263'300	27'263'300	23'966'200	23'966'200	25'389'067.25	25'389'067.25
	Gesamttotal	27'263'300	27'263'300	23'966'200	23'966'200	25'389'067.25	25'389'067.25



Budget 2022

Erfolgsrechnung nach Sachgruppen

Konto	Erfolgsrechnung Sachgruppengliederung ER	Budget 2022		Budget 2021		Rechnung 2020	
		Aufwand	Ertrag	Aufwand	Ertrag	Aufwand	Ertrag
3	Aufwand	27'136'500		23'811'700		24'742'279.42	
	Netto Aufwand		27'136'500		23'811'700		24'742'279.42
30	Personalaufwand	5'538'600		4'851'200		4'490'694.20	
	Netto Aufwand		5'538'600		4'851'200		4'490'694.20
300	Behörden und Kommissionen	171'700		168'000		169'136.00	
	Netto Aufwand		171'700		168'000		169'136.00
3000	Löhne, Tag- und Sitzungsgelder an Behörden und Kommissionen	171'700		168'000		169'136.00	
	Netto Aufwand		171'700		168'000		169'136.00
0120.3000.01	Entschädigungen und Sitzungsgelder Gemeinderat	136'600		136'000		140'956.00	
0120.3000.02	Sitzungsgelder Kommissionen	7'500		5'500		7'110.00	
1110.3000.01	Sitzungsgelder Kommissionen	1'000		1'000		1'850.00	
1500.3000.01	Sitzungsgelder	3'900		3'900		3'600.00	
1626.3000.01	Sitzungsgelder Zivilschutz-Kommission	1'900		1'900		1'220.00	
1627.3000.01	Sitzungsgelder RFO	6'000		6'000		2'220.00	
2120.3000.01	Sitzungsgelder	2'000		1'500		1'500.00	
2130.3000.01	Sitzungsgelder	5'300		4'700		4'410.00	
5791.3000.01	Sitzungsgelder	1'800		1'800		860.00	
7200.3000.01	Sitzungsgelder	3'000		3'000		3'000.00	
7301.3000.01	Sitzungsgelder	1'000		1'000		1'850.00	
8500.3000.01	Sitzungsgelder Wirtschafts- und Tourismuskommission	1'700		1'700		560.00	
301	Löhne des Verwaltungs- und Betriebspersonals	4'363'300		3'832'900		3'558'435.20	
	Netto Aufwand		4'363'300		3'832'900		3'558'435.20
3010	Löhne des Verwaltungs- und Betriebspersonals	4'363'300		3'832'900		3'558'435.20	
	Netto Aufwand		4'363'300		3'832'900		3'558'435.20
0220.3010.01	Löhne	1'257'000		1'403'200		1'405'586.35	
0220.3010.09	Taggelder Krankheit/Unfall/EO/MSE	-2'000		-2'000		-57'270.20	
0290.3010.01	Löhne	15'400		12'200		12'825.65	
0291.3010.01	Löhne des Reinigungspersonals	7'000					
1110.3010.01	Löhne	144'600		129'200		138'891.55	
1110.3010.09	Taggelder Krankheit/Unfall/EO/MSE	-500		-1'100		-229.35	
1500.3010.01	Löhne	93'200		91'600		88'018.45	
1500.3010.02	Entschädigungen Einsätze	40'000		39'000		40'250.00	
1500.3010.03	Entschädigungen Übungen und Kurse	80'500		91'900		56'497.50	



Konto	Erfolgsrechnung Sachgruppengliederung ER	Budget 2022		Budget 2021		Rechnung 2020	
		Aufwand	Ertrag	Aufwand	Ertrag	Aufwand	Ertrag
1500.3010.09	Taggelder Krankheit/Unfall/EO/MSE	-2'000		-3'000		-687.95	
1626.3010.01	Löhne	73'800		72'200		72'198.50	
1626.3010.09	Taggelder Krankheit/Unfall/EO/MSE	-2'000		-3'000		-1'375.90	
2170.3010.01	Löhne	21'600		23'000		19'428.45	
2172.3010.01	Löhne	94'200		92'600		93'174.10	
2173.3010.01	Löhne	168'400		179'400		187'209.95	
2173.3010.09	Taggelder Krankheit/Unfall/EO/MSE					-26'612.85	
2176.3010.01	Löhne	8'800		13'800		10'445.45	
2176.3010.09	Taggelder Krankheit/Unfall/EO/MSE					-1'911.60	
2178.3010.01	Löhne	42'400		40'800		41'852.20	
2179.3010.01	Löhne	13'000		12'600		10'694.75	
2180.3010.01	Löhne	240'000		200'000		180'214.65	
2180.3010.09	Taggelder Krankheit/Unfall/EO/MSE					-394.80	
2190.3010.01	Löhne	51'000		49'800		50'163.50	
2197.3010.01	Löhne	55'600		35'200			
3210.3010.01	Löhne	16'600		16'000		17'491.10	
3411.3010.01	Löhne	315'600		320'800		316'629.80	
3411.3010.09	Taggelder Krankheit/Unfall/EO/MSE	-1'000					
3415.3010.01	Löhne	8'400					
4330.3010.01	Löhne	2'600		2'600		3'489.50	
5444.3010.01	Löhne	160'000		162'400		161'353.50	
5791.3010.01	Löhne	8'400				1'907.65	
5796.3010.01	Löhne Verwaltungspersonal	204'000					
5796.3010.02	Löhne Fachpersonal	394'200					
5796.3010.09	Taggelder Krankheit/Unfall/EO/MSE	-1'000					
6150.3010.01	Löhne	616'200		608'800		589'886.40	
6150.3010.09	Taggelder Krankheit/Unfall/EO/MSE	-2'000		-2'000		-10'778.30	
7200.3010.01	Löhne	66'400		75'000			
8110.3010.01	Lohn Ackerbaustelle	1'300		1'300		1'570.45	
8501.3010.01	Löhne	142'800		140'800		130'576.85	
8501.3010.09	Taggelder Krankheit/Unfall/EO/MSE					-3'975.25	
9631.3010.01	Löhne	30'800		29'800		31'315.10	
305	Arbeitgeberbeiträge	866'600		768'200		673'294.25	
	Netto Aufwand		866'600		768'200		673'294.25
3050	AG-Beiträge AHV, IV, EO, ALV, Verwaltungskosten	281'900		247'200		220'078.50	
	Netto Aufwand		281'900		247'200		220'078.50
0120.3050.01	AG-Beiträge AHV, IV, EO, ALV	8'800		8'800		6'811.65	
0220.3050.01	AG-Beiträge AHV, IV, EO, ALV	80'800		90'000		81'570.55	



Konto	Erfolgsrechnung Sachgruppengliederung ER	Budget 2022		Budget 2021		Rechnung 2020	
		Aufwand	Ertrag	Aufwand	Ertrag	Aufwand	Ertrag
0290.3050.01	AG-Beiträge AHV, IV, EO, ALV	1'000		800		769.30	
0291.3050.01	AG-Beiträge AHV, IV, EO, ALV	400					
1110.3050.01	AG-Beiträge AHV, IV, EO, ALV	9'400		8'200		8'798.50	
1500.3050.01	AG-Beiträge AHV, IV, EO, ALV	6'000		5'800		4'680.65	
1626.3050.01	AG-Beiträge AHV, IV, EO, ALV	4'800		4'600		4'441.05	
2170.3050.01	AG-Beiträge AHV, IV, EO, ALV	1'400		1'400		1'178.30	
2172.3050.01	AG-Beiträge AHV, IV, EO, ALV	6'000		6'000		5'714.80	
2173.3050.01	AG-Beiträge AHV, IV, EO, ALV	10'800		12'400		9'348.30	
2176.3050.01	AG-Beiträge AHV, IV, EO, ALV	600		800		262.05	
2178.3050.01	AG-Beiträge AHV, IV, EO, ALV	2'800		2'600		2'442.70	
2179.3050.01	AG-Beiträge AHV, IV, EO, ALV	800		800		621.70	
2180.3050.01	AG-Beiträge AHV, IV, EO, ALV	15'400		12'800		10'559.50	
2190.3050.01	AG-Beiträge AHV, IV, EO, ALV	3'200		3'200		2'755.05	
2197.3050.01	AG-Beiträge AHV, IV, EO, ALV	3'600		2'200			
3210.3050.01	AG-Beiträge AHV, IV, EO, ALV	1'000		1'000		624.80	
3411.3050.01	AG-Beiträge AHV, IV, EO, ALV	20'200		20'600		20'111.75	
3415.3050.01	AG-Beiträge AHV, IV, EO, ALV	600					
5444.3050.01	AG-Beiträge AHV, IV, EO, ALV	10'100		10'400		10'156.40	
5791.3050.01	AG-Beiträge AHV, IV, EO, ALV	600					
5796.3050.01	AG-Beiträge AHV, IV, EO, ALV	38'600					
6150.3050.01	AG-Beiträge AHV, IV, EO, ALV	39'600		39'000		36'959.45	
7200.3050.01	AG-Beiträge AHV, IV, EO, ALV	4'200		4'800			
8501.3050.01	AG-Beiträge AHV, IV, EO, ALV	9'200		9'000		9'833.40	
9631.3050.01	AG-Beiträge AHV, IV, EO, ALV	2'000		2'000		2'438.60	
3052	AG-Beiträge an Pensionskassen	352'200		311'500		269'853.60	
	Netto Aufwand		352'200		311'500		269'853.60
0220.3052.01	AG-Beiträge Pensionskasse	110'400		128'800		100'304.75	
1110.3052.01	AG-Beiträge Pensionskasse	11'200		6'200		8'346.85	
1500.3052.01	AG-Beiträge Pensionskasse	5'200		5'000		4'467.20	
1626.3052.01	AG-Beiträge Pensionskasse	6'800		6'600		6'311.40	
2170.3052.01	AG-Beiträge Pensionskasse	1'800		1'800		1'939.30	
2172.3052.01	AG-Beiträge Pensionskasse	9'800		8'400		8'334.60	
2173.3052.01	AG-Beiträge Pensionskasse	13'200		16'000		18'137.75	
2178.3052.01	AG-Beiträge Pensionskasse	4'000		3'600		3'420.00	
2179.3052.01	AG-Beiträge Pensionskasse	1'000		800		855.00	
2180.3052.01	AG-Beiträge Pensionskasse	20'600		17'800		12'531.80	
2190.3052.01	AG-Beiträge Pensionskasse	2'600		2'400		3'517.55	
2197.3052.01	AG-Beiträge Pensionskasse	3'800		2'000			
3210.3052.01	AG-Beiträge Pensionskasse	300		300			



Konto	Erfolgsrechnung Sachgruppengliederung ER	Budget 2022		Budget 2021		Rechnung 2020	
		Aufwand	Ertrag	Aufwand	Ertrag	Aufwand	Ertrag
3411.3052.01	AG-Beiträge Pensionskasse	28'600		29'400		28'280.70	
3415.3052.01	AG-Beiträge Pensionskasse	1'000					
5444.3052.01	AG-Beiträge Pensionskasse	13'100		13'000		10'025.40	
5791.3052.01	AG-Beiträge Pensionskasse	1'000					
5796.3052.01	AG-Beiträge Pensionskasse	50'600					
6150.3052.01	AG-Beiträge Pensionskasse	50'600		53'200		51'720.90	
7200.3052.01	AG-Beiträge Pensionskasse	3'600		5'200			
8501.3052.01	AG-Beiträge Pensionskasse	11'000		9'200		8'658.00	
9631.3052.01	AG-Beiträge Pensionskasse	2'000		1'800		3'002.40	
3053	AG-Beiträge an Unfallversicherungen	78'300		73'600		62'621.75	
	Netto Aufwand		78'300		73'600		62'621.75
0220.3053.01	AG-Beiträge Unfallversicherungen	18'800		24'400		18'202.70	
0290.3053.01	AG-Beiträge Unfallversicherungen	400		400		295.30	
0291.3053.01	AG-Beiträge Unfallversicherungen	200					
1110.3053.01	AG-Beiträge Unfallversicherungen	1'400		1'200		1'366.70	
1500.3053.01	AG-Beiträge Unfallversicherungen	1'400		1'600		1'207.00	
1626.3053.01	AG-Beiträge Unfallversicherungen	1'600		1'400		1'577.00	
2170.3053.01	AG-Beiträge Unfallversicherungen	400		400		452.10	
2172.3053.01	AG-Beiträge Unfallversicherungen	2'200		2'200		2'233.75	
2173.3053.01	AG-Beiträge Unfallversicherungen	3'800		4'600		3'593.60	
2176.3053.01	AG-Beiträge Unfallversicherungen	200		400		136.90	
2178.3053.01	AG-Beiträge Unfallversicherungen	1'000		1'000		937.80	
2179.3053.01	AG-Beiträge Unfallversicherungen	200		200		234.45	
2180.3053.01	AG-Beiträge Unfallversicherungen	5'600		4'800		3'995.30	
2190.3053.01	AG-Beiträge Unfallversicherungen	800		800		377.35	
2197.3053.01	AG-Beiträge Unfallversicherungen	800		600			
3210.3053.01	AG-Beiträge Unfallversicherungen	200		200		31.20	
3411.3053.01	AG-Beiträge Unfallversicherungen	6'400		7'400		5'837.80	
3415.3053.01	AG-Beiträge Unfallversicherungen	200					
5444.3053.01	AG-Beiträge Unfallversicherungen	3'500		3'600		3'898.60	
5791.3053.01	AG-Beiträge Unfallversicherungen	200					
5796.3053.01	AG-Beiträge Unfallversicherungen	9'000					
6150.3053.01	AG-Beiträge Unfallversicherungen	15'400		13'800		16'189.20	
7200.3053.01	AG-Beiträge Unfallversicherungen	1'600		1'600			
8501.3053.01	AG-Beiträge Unfallversicherungen	2'200		2'400		1'161.10	
9631.3053.01	AG-Beiträge Unfallversicherungen	800		600		893.90	
3054	AG-Beiträge an Familienausgleichskasse	69'900		61'400		54'920.25	
	Netto Aufwand		69'900		61'400		54'920.25



Konto	Erfolgsrechnung Sachgruppengliederung ER	Budget 2022		Budget 2021		Rechnung 2020	
		Aufwand	Ertrag	Aufwand	Ertrag	Aufwand	Ertrag
0120.3054.01	AG-Beiträge Familienausgleichskasse	2'200		2'200		1'795.75	
0220.3054.01	AG-Beiträge Familienausgleichskasse	20'200		22'400		20'314.10	
0290.3054.01	AG-Beiträge Familienausgleichskasse	200		200		191.15	
0291.3054.01	AG-Beiträge Familienausgleichskasse	200					
1110.3054.01	AG-Beiträge Familienausgleichskasse	2'400		2'000		2'186.85	
1500.3054.01	AG-Beiträge Familienausgleichskasse	1'400		1'400		1'163.20	
1626.3054.01	AG-Beiträge Familienausgleichskasse	1'200		1'200		1'103.30	
2170.3054.01	AG-Beiträge Familienausgleichskasse	400		400		292.50	
2172.3054.01	AG-Beiträge Familienausgleichskasse	1'600		1'400		1'420.20	
2173.3054.01	AG-Beiträge Familienausgleichskasse	2'600		3'000		2'323.60	
2176.3054.01	AG-Beiträge Familienausgleichskasse	200		200		71.75	
2178.3054.01	AG-Beiträge Familienausgleichskasse	600		600		607.10	
2179.3054.01	AG-Beiträge Familienausgleichskasse	200		200		154.65	
2180.3054.01	AG-Beiträge Familienausgleichskasse	3'800		3'200		2'630.55	
2190.3054.01	AG-Beiträge Familienausgleichskasse	800		800		684.65	
2197.3054.01	AG-Beiträge Familienausgleichskasse	800		600			
3210.3054.01	AG-Beiträge Familienausgleichskasse	200		200		155.40	
3411.3054.01	AG-Beiträge Familienausgleichskasse	5'000		5'200		4'997.70	
3415.3054.01	AG-Beiträge Familienausgleichskasse	200					
5444.3054.01	AG-Beiträge Familienausgleichskasse	2'500		2'600		2'524.50	
5791.3054.01	AG-Beiträge Familienausgleichskasse	200					
5796.3054.01	AG-Beiträge Familienausgleichskasse	9'600					
6150.3054.01	AG-Beiträge Familienausgleichskasse	9'800		9'800		9'253.60	
7200.3054.01	AG-Beiträge Familienausgleichskasse	1'000		1'200			
8501.3054.01	AG-Beiträge Familienausgleichskasse	2'200		2'200		2'443.65	
9631.3054.01	AG-Beiträge Familienausgleichskasse	400		400		606.05	
3055	AG-Beiträge an Krankentaggeldversicherungen	84'300		74'500		65'820.15	
	Netto Aufwand		84'300		74'500		65'820.15
0120.3055.01	AG-Beiträge KTG-Versicherung			2'200			
0220.3055.01	AG-Beiträge KTG-Versicherung	26'000		29'000		26'705.45	
0290.3055.01	AG-Beiträge KTG-Versicherung	200		200		289.55	
0291.3055.01	AG-Beiträge KTG-Versicherung	200					
1110.3055.01	AG-Beiträge KTG-Versicherung	2'400		2'200		2'674.75	
1500.3055.01	AG-Beiträge KTG-Versicherung	1'600		1'400		959.30	
1626.3055.01	AG-Beiträge KTG-Versicherung	1'200		1'200		1'231.60	
2170.3055.01	AG-Beiträge KTG-Versicherung	400		400		443.25	
2172.3055.01	AG-Beiträge KTG-Versicherung	1'600		1'800		1'534.75	
2173.3055.01	AG-Beiträge KTG-Versicherung	2'800		3'800		2'760.15	



Budget 2022

Erfolgsrechnung nach Sachgruppen

Konto	Erfolgsrechnung Sachgruppengliederung ER	Budget 2022		Budget 2021		Rechnung 2020	
		Aufwand	Ertrag	Aufwand	Ertrag	Aufwand	Ertrag
2176.3055.01	AG-Beiträge KTG-Versicherung	200		200		98.65	
2178.3055.01	AG-Beiträge KTG-Versicherung	1'000		800		919.55	
2179.3055.01	AG-Beiträge KTG-Versicherung	200		200		233.90	
2180.3055.01	AG-Beiträge KTG-Versicherung	5'800		4'800		4'217.70	
2190.3055.01	AG-Beiträge KTG-Versicherung	1'200		1'200		1'036.80	
2197.3055.01	AG-Beiträge KTG-Versicherung	1'200		800			
3210.3055.01	AG-Beiträge KTG-Versicherung	100		100		235.30	
3411.3055.01	AG-Beiträge KTG-Versicherung	6'400		6'600		6'055.65	
3415.3055.01	AG-Beiträge KTG-Versicherung	200					
5444.3055.01	AG-Beiträge KTG-Versicherung	2'400		2'800		2'971.45	
5791.3055.01	AG-Beiträge KTG-Versicherung	200					
5796.3055.01	AG-Beiträge KTG-Versicherung	14'200					
6150.3055.01	AG-Beiträge KTG-Versicherung	10'600		10'400		10'106.90	
7200.3055.01	AG-Beiträge KTG-Versicherung	1'000		1'200			
8501.3055.01	AG-Beiträge KTG-Versicherung	2'800		2'800		2'720.20	
9631.3055.01	AG-Beiträge KTG-Versicherung	400		400		625.25	
309	Übriger Personalaufwand	137'000		82'100		89'828.75	
	Netto Aufwand		137'000		82'100		89'828.75
3090	Aus- und Weiterbildung des Personals	133'000		81'100		71'742.00	
	Netto Aufwand		133'000		81'100		71'742.00
0120.3090.01	Aus- und Weiterbildung	500		500		420.00	
0220.3090.01	Aus- und Weiterbildung	27'600		33'800		24'277.10	
1110.3090.01	Aus- und Weiterbildung	900		1'300		1'415.15	
1500.3090.01	Kurs- und Ausbildungskosten	30'700		9'400		15'087.20	
1626.3090.01	Ausbildungskosten RKZ	11'000		8'800		3'300.00	
2120.3090.01	Aus- und Weiterbildung	1'000		1'000		544.55	
2121.3090.01	Aus- und Weiterbildung	1'400		2'800		2'735.00	
2130.3090.01	Aus- und Weiterbildung	1'000		1'000		691.25	
2173.3090.01	Aus- und Weiterbildung	2'000		4'000		1'294.70	
2180.3090.01	Aus- und Weiterbildung	4'500		1'000		80.70	
2190.3090.01	Aus- und Weiterbildung	2'000		4'000		9'885.60	
2197.3090.01	Aus- und Weiterbildung	1'000		1'000			
3210.3090.01	Aus- und Weiterbildung	200		200		2'222.85	
3411.3090.01	Aus- und Weiterbildung	2'800		1'500		1'080.00	
5444.3090.01	Aus- und Weiterbildung	2'000		1'000		2'741.05	
5796.3090.01	Aus- und Weiterbildung	30'000					
6150.3090.01	Aus- und Weiterbildung	10'200		9'400		5'966.85	
7200.3090.01	Aus- und Weiterbildung	3'800					



Budget 2022

Erfolgsrechnung nach Sachgruppen

Konto	Erfolgsrechnung Sachgruppengliederung ER	Budget 2022		Budget 2021		Rechnung 2020	
		Aufwand	Ertrag	Aufwand	Ertrag	Aufwand	Ertrag
9631.3090.01	Aus- und Weiterbildung	400		400			
3091	Personalwerbung	4'000		1'000		18'086.75	
	Netto Aufwand		4'000		1'000		18'086.75
0220.3091.01	Personalwerbung	4'000		1'000		18'086.75	
31	Sach- und übriger Betriebsaufwand	4'461'300		4'176'000		4'211'456.48	
	Netto Aufwand		4'461'300		4'176'000		4'211'456.48
310	Material- und Warenaufwand	454'500		447'900		428'734.97	
	Netto Aufwand		454'500		447'900		428'734.97
3100	Büromaterial	29'000		24'000		21'553.40	
	Netto Aufwand		29'000		24'000		21'553.40
0220.3100.01	Büromaterial	8'900		8'900		8'621.49	
1500.3100.01	Büromaterial	700		700		738.72	
1626.3100.01	Büromaterial	600		600		173.45	
2120.3100.01	Büromaterial Pfrundmatte	500		500		775.20	
2120.3100.02	Büromaterial Hausen	500		500		20.00	
2120.3100.03	Büromaterial Schattenhalb	500		500		635.83	
2130.3100.01	Büromaterial	2'500		2'500		2'407.20	
2180.3100.01	Büromaterial	2'000		2'000		2'178.01	
3210.3100.01	Büromaterial	700		700		940.15	
3210.3100.02	Drucksachen, Publikationen	500		500		625.75	
3411.3100.01	Büromaterial	600		600		571.30	
3411.3100.02	Drucksachen, Publikationen, Werbung	2'000		2'500		1'483.15	
3423.3100.02	Jugendzentrum JZ	500		500			
5444.3100.01	Büromaterial	1'500		1'500		1'231.10	
5796.3100.01	Büromaterial	5'000					
6150.3100.01	Büromaterial	2'000		1'500		1'152.05	
3101	Betriebs-, Verbrauchsmaterial	137'900		140'700		132'564.62	
	Netto Aufwand		137'900		140'700		132'564.62
0220.3101.01	Betriebs- und Verbrauchsmaterial	800		1'900		5'549.10	
0290.3101.01	Betriebs- und Verbrauchsmaterial	5'600		5'400		5'543.25	
0291.3101.01	Reinigungs- und Verbrauchsmaterial	1'900					
1110.3101.01	Betriebs- und Verbrauchsmaterial	1'200		1'100		1'217.45	
1500.3101.01	Betriebs- und Verbrauchsmaterial	8'800		8'200		7'815.15	
1610.3101.01	Reinigungs- und Verbrauchsmaterial	2'000		2'000		1'948.35	



Konto	Erfolgsrechnung Sachgruppengliederung ER	Budget 2022		Budget 2021		Rechnung 2020	
		Aufwand	Ertrag	Aufwand	Ertrag	Aufwand	Ertrag
1626.3101.01	Betriebs- und Verbrauchsmaterial	1'500		1'800		1'751.00	
2170.3101.01	Reinigungs- und Verbrauchsmaterial	2'500		2'500		2'702.25	
2172.3101.01	Reinigungs- und Verbrauchsmaterial	4'000		4'000		7'880.60	
2173.3101.01	Reinigungs- und Verbrauchsmaterial	11'500		11'500		20'782.00	
2175.3101.01	Reinigungs- und Verbrauchsmaterial	5'000		5'000		5'702.75	
2176.3101.01	Reinigungs- und Verbrauchsmaterial	1'000		1'000		633.35	
2177.3101.01	Reinigungs- und Verbrauchsmaterial	1'000		1'000		151.50	
2178.3101.01	Reinigungs- und Verbrauchsmaterial	1'500		1'500		805.95	
2179.3101.01	Reinigungs- und Verbrauchsmaterial	800		800		136.55	
3422.3101.01	Betriebs- und Verbrauchsmaterial, Reinigungsmaterial	1'000		1'000		121.65	
6150.3101.01	Betriebs- und Verbrauchsmaterial	47'000		47'000		40'595.65	
6150.3101.03	Treib- und Schmierstoffe	18'000		18'000		14'731.10	
6150.3101.05	Strassensignale und Gebäudenummern	10'000		14'200		5'296.90	
6155.3101.01	Verbrauchs- und Hilfsmaterial	4'900		4'900		3'077.98	
7301.3101.01	Verbrauchs- und Hilfsmaterial	1'100		1'100		208.00	
7791.3101.01	Verbrauchs-, Hilfs- und Reinigungsmaterial	1'500		1'500		2'796.14	
7792.3101.01	Verbrauchs-, Hilfs- und Reinigungsmaterial	4'300		4'300		2'336.55	
9631.3101.01	Betriebs-, Verbrauchs-, Reinigungsmaterial	1'000		1'000		781.40	
3102	Drucksachen, Publikationen	47'100		41'100		41'123.98	
	Netto Aufwand		47'100		41'100		41'123.98
0110.3102.01	Drucksachen und Publikationen	28'300		26'400		24'581.96	
0220.3102.01	Drucksachen und Publikationen	600		600		689.75	
1400.3102.01	Marktinsere und Plakate	2'800		2'600		4'702.80	
1500.3102.01	Drucksachen und Publikationen	700		700		501.80	
2120.3102.01	Drucksachen und Publikationen Pfrundmatte	1'800		1'500		1'780.10	
2120.3102.02	Drucksachen und Publikationen Hausen	500		500		262.45	
2120.3102.03	Drucksachen und Publikationen Schattenhalb	500		500		262.40	
2130.3102.01	Drucksachen und Publikationen	1'600		1'600		1'054.10	
5444.3102.01	Drucksachen und Publikationen	3'500		2'000		3'341.55	
5796.3102.01	Drucksachen und Publikationen	1'000					
7200.3102.01	Drucksachen und Publikationen	2'100		1'000		1'140.25	
7301.3102.01	Drucksachen und Publikationen	2'500		2'500		2'383.87	
9631.3102.01	Drucksachen und Publikationen	1'200		1'200		422.95	
3103	Fachliteratur, Zeitschriften	6'000		6'500		3'898.55	
	Netto Aufwand		6'000		6'500		3'898.55
0220.3103.01	Fachliteratur und Zeitschriften	1'300		2'400		1'153.80	
1500.3103.01	Fachliteratur und Zeitschriften	1'700		1'700		1'645.00	



Konto	Erfolgsrechnung Sachgruppengliederung ER	Budget 2022		Budget 2021		Rechnung 2020	
		Aufwand	Ertrag	Aufwand	Ertrag	Aufwand	Ertrag
2120.3103.01	Fachliteratur und Zeitschriften Pfrundmatte	700		1'000		485.65	
2120.3103.02	Fachliteratur und Zeitschriften Hausen	300		300			
2120.3103.03	Fachliteratur und Zeitschriften Schattenhalb	300		400		290.55	
2130.3103.01	Fachliteratur und Zeitschriften	600		700		323.55	
5796.3103.01	Fachliteratur und Zeitschriften	1'100					
3104	Lehrmittel	168'300		166'100		175'810.35	
	Netto Aufwand		168'300		166'100		175'810.35
2120.3104.01	Lehrmittel und Toner Pfrundmatte	39'200		34'000		32'713.13	
2120.3104.02	Lehrmittel und Toner Hausen	10'000		9'000		9'069.54	
2120.3104.03	Lehrmittel und Toner Schattenhalb	8'200		9'700		10'407.54	
2120.3104.11	Material Handarbeiten und Werken Pfrundmatte	14'400		13'000		12'876.45	
2120.3104.12	Material Handarbeiten und Werken Hausen	3'700		3'000		3'973.84	
2120.3104.13	Material Handarbeiten und Werken Schattenhalb	3'000		3'600		2'349.36	
2121.3104.01	Lehrmittel, Toner, Büromaterial	9'000		8'800		8'861.06	
2130.3104.01	Lehrmittel und Toner	60'000		67'500		78'218.02	
2130.3104.02	Material Handarbeiten und Werken	18'700		17'000		17'341.41	
2197.3104.01	Lehrmittel und Toner	2'100		500			
3105	Lebensmittel	40'300		37'500		28'209.20	
	Netto Aufwand		40'300		37'500		28'209.20
2130.3105.01	Lebensmittel Hauswirtschaft	16'800		16'000		11'446.05	
2180.3105.01	Lebensmittel	22'000		20'000		16'457.20	
3411.3105.01	Waren für Automat	1'500		1'500		305.95	
3109	Übriger Material- und Warenaufwand	25'900		32'000		25'574.87	
	Netto Aufwand		25'900		32'000		25'574.87
1500.3109.01	Brandschutzschulungen	3'000		9'100		1'742.30	
2110.3109.01	Übriger Material- und Warenaufwand	1'000		2'000		172.50	
2172.3109.01	Übriger Material- und Warenaufwand	1'500		1'000		487.70	
2173.3109.01	Übriger Material- und Warenaufwand	1'100		1'500		1'013.00	
2180.3109.01	Übriger Material- und Warenaufwand	2'100		1'200		1'909.34	
3210.3109.01	Übriger Material- und Warenaufwand	800		800		430.15	
3411.3109.02	Verbrauchs- und Hilfsmaterial, Reinigungsmaterial	4'200		4'200		3'203.68	
3411.3109.03	Desinfektionsmaterial	9'000		9'000		4'158.20	
4330.3109.01	Übriger Material- und Warenaufwand	200		200		159.15	
4331.3109.01	Übriger Material- und Warenaufwand			200			
5310.3109.01	Übriger Material- und Warenaufwand	200		200		161.50	
5444.3109.02	Verbrauchs- und Hilfsmaterial	700		500		659.80	



Konto	Erfolgsrechnung Sachgruppengliederung ER	Budget 2022		Budget 2021		Rechnung 2020	
		Aufwand	Ertrag	Aufwand	Ertrag	Aufwand	Ertrag
5791.3109.01	Übriger Material- und Warenaufwand	1'500		1'500		1'705.50	
7200.3109.01	Übriger Material- und Warenaufwand					409.45	
7716.3109.01	Übriger Material- und Warenaufwand					9'152.35	
9631.3109.01	Übriger Material- und Warenaufwand	600		600		210.25	
311	Nicht aktivierbare Anlagen	444'100		374'800		396'523.03	
	Netto Aufwand		444'100		374'800		396'523.03
3110	Büromöbel und Geräte	105'300		71'200		135'854.25	
	Netto Aufwand		105'300		71'200		135'854.25
0220.3110.01	Anschaffungen Geräte und Mobilien	2'000		9'700		7'453.65	
0290.3110.01	Anschaffungen Geräte und Mobilien	500		500		1'130.00	
1500.3110.01	Anschaffungen Geräte und Mobilien	33'200		12'800		11'513.20	
1500.3110.02	Anschaffungen PbU	1'600		600		7'709.25	
1610.3110.01	Anschaffungen Geräte und Mobilien	1'000		5'800		15'229.05	
1626.3110.01	Anschaffungen Geräte und Mobilien	2'000		8'900			
2120.3110.01	Anschaffungen Schulmobiliar Pfrundmatte	3'000		2'000		7'785.65	
2120.3110.02	Anschaffungen Schulmobiliar Hausen	500				24'033.05	
2120.3110.03	Anschaffungen Schulmobiliar Schattenhalb	800		500			
2120.3110.11	Anschaffungen Schulgeräte, Werkzeug, Orchestermaterial Pfrundmatte	11'500		1'800		3'366.29	
2120.3110.12	Anschaffungen Schulgeräte, Werkzeug, Orchestermaterial Hausen	500		500		2'899.01	
2120.3110.13	Anschaffungen Schulgeräte, Werkzeug, Orchestermaterial Schattenhalb	500		500		5'200.60	
2121.3110.01	Anschaffungen Schulgeräte, Werkzeug, Orchestermaterial	700		800		2'430.65	
2130.3110.01	Anschaffungen Schulmobiliar	1'800		1'800		1'723.20	
2170.3110.01	Anschaffungen Mobilien und Geräte	500		500		349.85	
2172.3110.01	Anschaffungen Mobilien und Geräte	1'000		1'000		4'243.80	
2173.3110.01	Anschaffungen Geräte und Mobilien	10'000		1'500		1'659.50	
2175.3110.01	Anschaffung Mobilien und Turngeräte	6'700		2'500		102.95	
2176.3110.01	Anschaffungen Geräte und Mobilien	500		500		119.00	
2177.3110.01	Anschaffungen Geräte und Mobilien	3'000		3'000		1'242.85	
2178.3110.01	Anschaffungen Geräte und Mobilien	1'500		1'500		941.75	
2197.3110.01	Anschaffungen Schulmobiliar	500		8'000			
3411.3110.01	Anschaffungen Geräte und Mobilien	2'000		2'000		2'175.45	
5444.3110.01	Anschaffungen Geräte und Mobilien	1'000		1'000		30'319.80	
5796.3110.01	Anschaffung Geräte und Mobilien	15'500					
7301.3110.30	Anschaffungen Geräte und Mobilien	3'500		3'500		4'225.70	
3111	Maschinen, Geräte und Fahrzeuge	48'100		75'500		18'954.69	
	Netto Aufwand		48'100		75'500		18'954.69



Budget 2022

Erfolgsrechnung nach Sachgruppen

Konto	Erfolgsrechnung Sachgruppengliederung ER	Budget 2022		Budget 2021		Rechnung 2020	
		Aufwand	Ertrag	Aufwand	Ertrag	Aufwand	Ertrag
1110.3111.01	Anschaffungen Geräte und Mobilien	900		30'400			
2110.3111.01	Anschaffungen Geräte und Mobilien	1'000		1'000			
2130.3111.01	Anschaffungen Schulgeräte, Werkzeug, Orchestermaterial	2'500		6'300		958.84	
2130.3111.02	Anschaffungen Geräte Hauswirtschaft	4'000		3'900		552.10	
2180.3111.01	Anschaffungen Geräte und Mobilien	3'000		2'000		1'912.95	
6150.3111.01	Anschaffungen Geräte, Mobilien und Fahrzeuge	33'500		15'100		14'424.80	
6155.3111.01	Anschaffungen Geräte, Mobilien und Fahrzeuge	1'000		15'800			
9631.3111.01	Anschaffungen Geräte, Mobilien und Fahrzeuge	2'200		1'000		1'106.00	
3112	Kleider, Wäsche, Vorhänge	57'100		20'000		64'578.06	
	Netto Aufwand		57'100		20'000		64'578.06
1110.3112.01	Kleider und Wäsche	1'800		1'000		1'224.76	
1500.3112.01	Anschaffungen Ausrüstungs- und Korpsmaterial	19'400		12'100		12'873.50	
1626.3112.01	Anschaffungen Ausrüstungs- und Korpsmaterial	26'500				42'825.05	
2172.3112.01	Dienstkleider	400		400		269.45	
2173.3112.01	Dienstkleider	500		500			
6150.3112.01	Dienstkleider	8'500		6'000		7'385.30	
3113	Hardware	135'400		146'800		124'086.45	
	Netto Aufwand		135'400		146'800		124'086.45
0220.3113.11	Anschaffungen Informatik (Hardware)	12'200		46'700		9'590.90	
2120.3113.11	Anschaffungen Informatik (Hardware) Pfrundmatte	56'000		33'400		30'797.35	
2120.3113.12	Anschaffungen Informatik (Hardware) Hausen	9'000		3'500		24'846.65	
2120.3113.13	Anschaffungen Informatik (Hardware) Schattenhalb	8'000		3'300		12'647.40	
2121.3113.11	Anschaffungen Informatik (Hardware)	2'000		1'100			
2130.3113.11	Anschaffungen Informatik (Hardware)	42'000		56'800		41'069.80	
2190.3113.11	Anschaffungen Informatik (Hardware)	500		1'300		4'762.15	
3210.3113.11	Anschaffungen Informatik (Hardware)	200		200			
5444.3113.11	Anschaffungen Informatik (Hardware)	500		500		372.20	
5796.3113.11	Anschaffungen Informatik (Hardware)	5'000					
3118	Immaterielle Anlagen	82'200		45'600		40'203.95	
	Netto Aufwand		82'200		45'600		40'203.95
0110.3118.11	Anschaffungen und Lizenzen Software	900		900		946.20	
0120.3118.01	Neuzuzüger-Anlass	4'700		5'200		2'044.00	
0220.3118.11	Anschaffungen und Lizenzen Software	64'000		39'500		37'213.75	
5796.3118.11	Anschaffungen und Lizenzen Software	12'600					
3119	Übrige nicht aktivierbare Anlagen	16'000		15'700		12'845.63	



Budget 2022

Erfolgsrechnung nach Sachgruppen

Konto	Erfolgsrechnung Sachgruppengliederung ER	Budget 2022		Budget 2021		Rechnung 2020	
		Aufwand	Ertrag	Aufwand	Ertrag	Aufwand	Ertrag
	Netto Aufwand		16'000		15'700		12'845.63
2120.3119.01	Anschaffungen Turngeräte Pfrundmatte	1'100		1'200		1'175.80	
2120.3119.02	Anschaffungen Turngeräte Hausen	500		300		471.85	
2120.3119.03	Anschaffungen Turngeräte Schattenhalb	500		300			
2130.3119.01	Anschaffungen Turngeräte	2'000		2'000		1'994.30	
3210.3119.01	Anschaffungen Bücher, Abos, Nonbooks	10'500		10'500		9'203.68	
3411.3119.02	Dienstkleider	1'400		1'400			
312	Ver- und Entsorgung Liegenschaften Verwaltungsvermögen	466'500		468'300		423'048.60	
	Netto Aufwand		466'500		468'300		423'048.60
3120	Ver- und Entsorgung Liegenschaften Verwaltungsvermögen	466'500		468'300		423'048.60	
	Netto Aufwand		466'500		468'300		423'048.60
0290.3120.10	Heizkosten	5'700		6'000		5'572.40	
0290.3120.20	Elektrizität	6'500		7'000		6'402.00	
0290.3120.30	Wasser, Abwasser, Kehricht	1'400		1'400		1'387.25	
0291.3120.20	Elektrizität	2'600					
0291.3120.30	Wasser, Abwasser, Kehricht	400					
1500.3120.10	Heizkosten	15'000		12'200		14'243.10	
1500.3120.20	Elektrizität	4'400		5'000		3'831.10	
1500.3120.30	Wasser, Abwasser, Kehricht	3'100		3'100		3'008.35	
1610.3120.01	Ver- und Entsorgung	8'300		8'300		5'183.80	
1620.3120.01	Ver- und Entsorgung	20'000		20'000		14'009.70	
2170.3120.10	Heizkosten	8'600		12'000		6'235.55	
2170.3120.20	Elektrizität	4'300		4'000		4'655.35	
2170.3120.30	Wasser, Abwasser, Kehricht	4'000		3'700		3'810.15	
2172.3120.10	Heizkosten	24'000		24'000		24'579.15	
2172.3120.20	Elektrizität	8'200		8'500		7'978.10	
2172.3120.30	Wasser, Abwasser, Kehricht	9'600		10'400		8'600.40	
2173.3120.10	Heizkosten	30'000		30'000		30'639.95	
2173.3120.20	Elektrizität	12'500		11'500		12'862.10	
2173.3120.30	Wasser, Abwasser, Kehricht	9'600		11'100		9'228.75	
2174.3120.01	Ver- und Entsorgung	2'400		3'000		1'676.30	
2175.3120.20	Elektrizität	4'600		5'000		4'445.65	
2175.3120.30	Wasser, Abwasser, Kehricht	4'000		4'000		3'894.60	
2176.3120.10	Heizkosten	16'600		16'000		15'446.40	
2176.3120.20	Elektrizität	4'600		7'500		2'604.75	
2176.3120.30	Wasser, Abwasser, Kehricht	6'300		6'500		5'878.90	
2177.3120.01	Ver- und Entsorgung	4'700		4'800		4'642.25	



Budget 2022

Erfolgsrechnung nach Sachgruppen

Konto	Erfolgsrechnung Sachgruppengliederung ER	Budget 2022		Budget 2021		Rechnung 2020	
		Aufwand	Ertrag	Aufwand	Ertrag	Aufwand	Ertrag
2178.3120.10	Heizkosten	6'000		7'000		5'566.55	
2178.3120.20	Elektrizität	2'900		2'500		2'846.20	
2178.3120.30	Wasser, Abwasser, Kehricht	3'100		2'800		3'112.40	
2179.3120.10	Heizkosten	5'400		5'400		5'276.75	
2179.3120.20	Elektrizität	1'000		1'400		930.25	
2179.3120.30	Wasser, Abwasser, Kehricht	1'500		1'900		1'179.15	
3411.3120.10	Heizkosten	96'000		96'000		85'260.45	
3411.3120.20	Elektrizität	33'000		33'000		25'930.70	
3411.3120.30	Wasser, Abwasser, Kehricht	7'300		5'700		7'179.80	
3420.3120.01	Ver- und Entsorgung	1'300		1'300		941.55	
3422.3120.01	Ver- und Entsorgung	8'600		10'500		8'625.95	
5444.3120.01	Ver- und Entsorgung	1'300		1'300		1'071.70	
6150.3120.01	Ver- und Entsorgung	7'000		7'200		6'201.90	
6150.3120.02	Strom für Strassenbeleuchtung und Heizung Alpbach-Brücke	16'800		18'800		16'514.70	
6155.3120.01	Ver- und Entsorgung	7'000		6'000		7'239.45	
7200.3120.01	Ver- und Entsorgung	15'000		12'000		16'899.05	
7791.3120.01	Ver- und Entsorgung	3'300		3'200		3'251.00	
9630.3120.01	Ver- und Entsorgung	400		300		331.70	
9631.3120.10	Heizkosten	21'000		19'500		16'538.90	
9631.3120.20	Elektrizität	4'100		4'000		4'253.10	
9631.3120.30	Wasser, Abwasser, Kehricht	3'100		3'500		3'081.30	
313	Dienstleistungen und Honorare	1'608'900		1'506'400		1'560'245.54	
	Netto Aufwand		1'608'900		1'506'400		1'560'245.54
3130	Dienstleistungen Dritter	1'263'800		1'258'900		1'212'642.99	
	Netto Aufwand		1'263'800		1'258'900		1'212'642.99
0110.3130.01	Telefon, Alarm, Porti	12'200		9'200		9'455.55	
0220.3130.01	Telefonie, Internet, Kommunikation, Mitgliederbeiträge	18'300		18'800		16'044.60	
0220.3130.02	Bank-, Postspesen, Frachten, Datarec	11'000		11'000		14'884.91	
0220.3130.09	Betriebskosten	3'200		3'400		2'394.45	
0220.3130.11	Unterhalt Informatik	26'700		28'700		27'763.45	
1110.3130.01	Kontrollen ruhender Verkehr	8'500		8'500		7'437.00	
1110.3130.02	Sicherheitsdienst Nachtruhe	23'500		28'900		24'718.50	
1110.3130.03	Interventionen Kantonspolizei					25'704.80	
1400.3130.01	Gebührenaufwand Verwaltung, Fremdenpolizei	30'000		28'000		24'786.80	
1400.3130.02	Gebührenaufwand Verwaltung, Baubewilligungsgebühren	15'000		15'000		11'564.65	
1400.3130.03	Aufwand Trauungslokal	600		600		3'901.40	
1400.3130.04	Aufwand Feuerschau	5'000		5'000		3'833.05	
1500.3130.01	Telefon, Alarm, Porti	3'400		6'700		5'310.60	



Konto	Erfolgsrechnung Sachgruppengliederung ER	Budget 2022		Budget 2021		Rechnung 2020	
		Aufwand	Ertrag	Aufwand	Ertrag	Aufwand	Ertrag
1500.3130.02	Kosten Dritter für Einsätze	2'400		3'700			
1500.3130.11	Unterhalt Informatik	4'700		5'300		4'393.53	
1610.3130.01	Kurtaxen und andere Vergütungen	3'200		3'300		2'521.00	
1620.3130.01	Telefon, Alarm, Porti	700		700		1'912.35	
1626.3130.01	Telefon, Alarm, Porti	5'000		5'400		4'819.40	
1626.3130.02	Zivilschutzeinsätze	12'000		13'000		5'197.40	
1626.3130.03	Übungs- und WK-Kosten	13'200		12'700		4'537.90	
1626.3130.04	Beiträge an RAZ/RKZ	29'000		28'000		29'906.90	
1626.3130.11	Unterhalt Informatik	5'500		5'500		6'576.40	
2110.3130.01	Telefonie, Internet u. Kommunikation	900		900		769.85	
2110.3130.11	Unterhalt Informatik	2'700		2'700		2'725.95	
2120.3130.01	Telefonie, Internet, Kommunikation Pfrundmatte	1'300		1'300		1'283.50	
2120.3130.02	Telefonie, Internet, Kommunikation Hausen	1'300		1'300		1'347.45	
2120.3130.03	Telefonie, Internet, Kommunikation Schattenhalb	1'600		1'600		684.00	
2120.3130.05	Dienstleistungen Übersetzungen	500		1'000		399.30	
2120.3130.06	Dienstleistungen Schülertransporte Unterricht	3'800		3'500		3'249.90	
2120.3130.11	Unterhalt Informatik Pfrundmatte	40'900		36'800		43'416.35	
2120.3130.12	Unterhalt Informatik Hausen	4'600		4'300		6'893.50	
2120.3130.13	Unterhalt Informatik Schattenhalb	4'800		4'300		7'126.15	
2121.3130.11	Unterhalt Informatik	4'100		3'600		3'798.95	
2130.3130.01	Telefonie, Internet, Kommunikation	5'100		3'600		7'282.27	
2130.3130.02	Dienstleistungen Dritter	800		1'000			
2130.3130.11	Unterhalt Informatik	48'600		42'300		50'856.40	
2180.3130.01	Telefonie, Internet, Kommunikation, IT	3'800		3'100		2'614.35	
2190.3130.01	Telefonie, Internet, Postspesen	3'600		5'900		837.35	
2190.3130.02	Dienstleistungen Dritte	1'000		1'000		430.80	
2190.3130.11	Unterhalt Informatik	6'200		4'500		4'807.25	
2195.3130.10	Transportkosten Schule Meiringen	123'200		129'000		135'476.00	
2197.3130.01	Telefonie, IT, Projekte	1'900		1'000			
3210.3130.01	Telefonie, Internet, Kommunikation, Porti	1'300		200		940.95	
3210.3130.11	Unterhalt Informatik	3'600		2'400		2'313.60	
3411.3130.01	Telefonie, Internet, Kommunikation, Porti	1'500		2'000		1'200.70	
3411.3130.11	Unterhalt Informatik	3'700		2'700		1'751.65	
4310.3130.01	Suchtprävention	700		700			
5430.3130.01	Betriebskosten	2'000					
5444.3130.01	Telefonie, Internet, Kommunikation, Porti	2'900		2'700		2'912.70	
5444.3130.11	Unterhalt Informatik	2'900		2'700		1'751.65	
5796.3130.01	Telefonie, Internet, Kommunikation	6'300					
5796.3130.02	Bank-, Postspesen, Frachten, Datarec	5'400					
5796.3130.05	Mitglieder- und Jahresbeiträge	5'000					
5796.3130.11	Unterhalt Informatik	4'900					



Konto	Erfolgsrechnung Sachgruppengliederung ER	Budget 2022		Budget 2021		Rechnung 2020	
		Aufwand	Ertrag	Aufwand	Ertrag	Aufwand	Ertrag
6150.3130.01	Telefonie, Internet, Kommunikation	1'200		1'300		1'296.00	
6150.3130.02	Projektkosten und Honorare	10'000		5'000		7'697.85	
6150.3130.03	Transportkosten	3'000		5'000		327.40	
6150.3130.11	Unterhalt Informatik	4'500		3'600		2'896.75	
6155.3130.01	Gebühren Parkplatzbewirtschaftung SEPP	9'000		9'500		7'869.75	
6180.3130.01	Kostenanteile Meiringen zu Gunsten Schattenhalb	99'700		110'000		76'367.00	
6290.3130.01	Tageskarte Gemeinde (GA)	28'000		28'000		28'005.05	
7200.3130.11	Unterhalt Informatik	16'100		11'700		10'430.00	
7300.3130.01	Entschädigung Kadaverentsorgungsbetreiber	38'000		38'000		34'965.49	
7301.3130.01	Abfuhrkosten	98'000		98'000		102'442.55	
7301.3130.02	AVAG Deponiegebühren	165'000		163'000		163'925.00	
7301.3130.03	Altpapiersammlung	11'000		19'000		10'207.20	
7301.3130.04	Entsorgung Karton	27'000		35'000		33'395.05	
7301.3130.05	Entsorgung Sperrgut					223.50	
7301.3130.06	Entsorgung Weissblech und Aluminium	2'100		2'200		2'056.75	
7301.3130.07	Entsorgung Glas	17'000		17'000		19'491.80	
7301.3130.08	Entsorgung Grünabfälle	50'000		52'000		45'168.60	
7301.3130.09	Häckseldienst	3'500		2'500		2'727.00	
7301.3130.10	Entsorgung Sonderabfälle	2'900		2'900		2'982.75	
7301.3130.11	Entsorgung Windeln	3'000		3'000		3'051.02	
7301.3130.21	Unterhalt Informatik	11'500		11'700		7'727.05	
7450.3130.01	Überwachung Rutsch Rotsteini / Englerbach	6'000		4'000		4'439.95	
7450.3130.02	Überwachung Steinschlaggebiet Zaunstrasse	5'100		5'100		4'468.05	
7450.3130.03	Felsbeurteilungen, Schutzmassnahmen allgemein	10'000		10'000		2'375.25	
7610.3130.01	Aufwand Ölfeuerungskontrolle	500		500			
7690.3130.01	Label Energiestadt, Honorare und Anlässe	12'100		5'600		1'436.60	
7900.3130.01	Planung und Projektierungen Dritter, Nachführung Vermessungswerk	21'000		21'000		17'913.60	
8501.3130.02	Aufwand Standortmarketing	26'000		60'000		71'293.52	
9631.3130.01	Telefonie und Alarmübermittlung	10'000		10'000		10'040.35	
9631.3130.02	Projektkosten und Honorare	30'000		10'000		10'000.00	
9631.3130.11	Unterhalt Informatik	8'600		6'800		4'886.90	
3131	Planung und Projektierungen Dritter	37'000		21'000		44'271.15	
	Netto Aufwand		37'000		21'000		44'271.15
7200.3131.01	Planungen und Dienstleistungen	30'000		15'000		35'577.45	
7301.3131.01	Planungen und Dienstleistungen	3'000		2'000		8'575.25	
7900.3131.01	Planungen und Dienstleistungen	4'000		4'000		118.45	
3132	Honorare externe Berater, Gutachter, Fachexperten etc.	113'500		49'500		129'359.85	
	Netto Aufwand		113'500		49'500		129'359.85



Budget 2022

Erfolgsrechnung nach Sachgruppen

Konto	Erfolgsrechnung Sachgruppengliederung ER	Budget 2022		Budget 2021		Rechnung 2020	
		Aufwand	Ertrag	Aufwand	Ertrag	Aufwand	Ertrag
0110.3132.01	Honorare externe Berater, Gutachter, Fachexperten	9'500		9'500		9'477.60	
0220.3132.01	Honorare externe Berater, Gutachter, Fachexperten	31'000		4'000		67'226.20	
0220.3132.02	Honorare für amtliche Bewertung	9'000		10'000		8'235.35	
5720.3132.01	Honorare externe Berater, Gutachter, Fachexperten	1'000					
5796.3132.01	Honorare externe Berater, Gutachter, Fachexperten	18'000					
7900.3132.01	Honorare externe Berater, Gutachter, Fachexperten	45'000		26'000		44'420.70	
3134	Sachversicherungsprämien	123'400		108'900		104'731.95	
	Netto Aufwand		123'400		108'900		104'731.95
0220.3134.01	Sachversicherungsprämien	4'200		5'500		5'572.85	
0290.3134.01	Sachversicherungsprämien	2'700		2'800		2'597.75	
1110.3134.01	Sachversicherungsprämien	2'000		1'500		549.20	
1500.3134.01	Sachversicherungsprämien	12'000		11'000		12'662.70	
1610.3134.01	Sachversicherungsprämien	900		900		766.50	
1620.3134.01	Sachversicherungsprämien	1'400		1'500		1'409.25	
1626.3134.01	Sachversicherungsprämien	3'500		3'500		3'394.25	
2170.3134.01	Sachversicherungsprämien	2'900		2'900		2'827.70	
2172.3134.01	Sachversicherungsprämien	8'000		8'200		7'904.15	
2173.3134.01	Sachversicherungsprämien	12'600		12'600		11'998.20	
2174.3134.01	Sachversicherungsprämien	500		500		45.30	
2175.3134.01	Sachversicherungsprämien	3'100		3'100		2'967.15	
2176.3134.01	Sachversicherungsprämien	5'000		5'000		4'865.90	
2178.3134.01	Sachversicherungsprämien	3'000		3'100		2'954.25	
2179.3134.01	Sachversicherungsprämien	1'300		1'400		1'291.20	
3411.3134.01	Sachversicherungsprämien	3'500		3'700		3'580.30	
3420.3134.01	Sachversicherungsprämien	200		300		113.15	
3422.3134.01	Sachversicherungsprämien	1'500		2'000		1'372.55	
5444.3134.01	Sachversicherungsprämien	1'800		2'400		1'729.23	
5796.3134.01	Sachversicherungsprämien	4'400					
6150.3134.01	Sachversicherungsprämien	12'300		12'300		11'885.97	
6155.3134.01	Sachversicherungsprämien	1'600		1'600		1'593.25	
7200.3134.01	Sachversicherungsprämien	2'100		2'000		2'049.90	
7301.3134.01	Sachversicherungsprämien	1'200		1'200		1'020.25	
7450.3134.01	Einsatzkostenversicherung GVB	12'000					
7791.3134.01	Sachversicherungsprämien	100		100		28.00	
9630.3134.01	Sachversicherungsprämien	100		400		55.15	
9631.3134.01	Sachversicherungsprämien	19'500		19'400		19'497.85	
3136	Honorare privatärztlicher Tätigkeit	22'800		19'000		22'700.30	



Budget 2022

Erfolgsrechnung nach Sachgruppen

Konto	Erfolgsrechnung Sachgruppengliederung ER	Budget 2022		Budget 2021		Rechnung 2020	
		Aufwand	Ertrag	Aufwand	Ertrag	Aufwand	Ertrag
	Netto Aufwand		22'800		19'000		22'700.30
4330.3136.01	Ärztliche Aufklärungs- und Untersuchungskosten	7'800		7'000		7'782.40	
4331.3136.01	Zahnärztliche Aufklärungs- und Untersuchungskosten	15'000		12'000		14'917.90	
3137	Steuern und Abgaben	48'400		49'100		46'539.30	
	Netto Aufwand		48'400		49'100		46'539.30
0290.3137.01	Schwellentell	1'800		1'800		1'832.85	
0291.3137.01	Schwellentell	600					
1110.3137.02	Steuern und Abgaben	1'000		600		382.40	
1500.3137.01	Schwellentell	1'400		1'500		1'304.40	
1500.3137.02	Verkehrsabgaben	3'200		3'100		3'199.40	
1620.3137.01	Schwellentell	1'200		1'200		1'185.05	
1626.3137.02	Verkehrsabgaben	3'800		3'800		4'027.95	
2170.3137.01	Schwellentell	1'500		1'500		1'382.20	
2172.3137.01	Schwellentell	4'300		4'300		4'201.10	
2173.3137.01	Schwellentell	4'200		4'300		4'180.90	
2174.3137.01	Schwellentell	200		200		132.00	
2175.3137.01	Schwellentell	1'200		1'200		1'109.10	
2176.3137.01	Schwellentell	1'600		1'700		1'442.15	
2177.3137.01	Schwellentell	700		700		623.00	
2178.3137.01	Schwellentell	1'100		1'700		1'009.80	
2179.3137.01	Schwellentell	400		400		372.50	
3320.3137.01	Radio- und Fernsehgebühren	300		500		910.00	
3411.3137.01	Schwellentell	1'200		1'200		1'109.10	
3422.3137.01	Schwellentell	500		400		519.70	
6150.3137.01	Schwellentell	3'800		4'100		3'716.80	
6150.3137.02	Verkehrsabgaben und Fahrzeugausweise	8'000		8'000		7'814.55	
6155.3137.01	Schwellentell	1'000		1'100		890.30	
7301.3137.01	Schwellentell	500		500		458.50	
9630.3137.01	Schwellentell	300		300		230.60	
9631.3137.01	Schwellentell	4'600		5'000		4'504.95	
314	Baulicher Unterhalt und betrieblicher Unterhalt	903'400		812'200		741'572.55	
	Netto Aufwand		903'400		812'200		741'572.55
3140	Unterhalt an Grundstücken	14'700		22'300		12'533.25	
	Netto Aufwand		14'700		22'300		12'533.25
3420.3140.01	Unterhalt Parkanlagen und Spielplätze	14'700		22'300		12'533.25	



Budget 2022

Erfolgsrechnung nach Sachgruppen

Konto	Erfolgsrechnung Sachgruppengliederung ER	Budget 2022		Budget 2021		Rechnung 2020	
		Aufwand	Ertrag	Aufwand	Ertrag	Aufwand	Ertrag
3141	Unterhalt Strassen / Verkehrswege	279'700		223'700		205'238.50	
	Netto Aufwand		279'700		223'700		205'238.50
6150.3141.01	Baulicher Unterhalt Strassen und Verkehrswege	130'000		105'000		117'943.80	
6150.3141.02	Baulicher Unterhalt Brücken	10'000		5'000			
6150.3141.03	Strassenmarkierungen	12'000		12'000		1'231.70	
6150.3141.04	Unterhalt Strassenbeleuchtungen	8'000		8'000		5'986.65	
6150.3141.05	Schneeräumung	85'000		75'000		43'743.50	
6150.3141.06	Unterhalt Anlagen, Dorfeingang, Allee- und Strassenbäume	13'700		13'700		28'279.75	
6150.3141.07	Unterhalt Werkhof	21'000		5'000		8'053.10	
3143	Unterhalt übrige Tiefbauten	113'000		109'000		138'179.75	
	Netto Aufwand		113'000		109'000		138'179.75
7200.3143.01	Baulicher Unterhalt Kanalisationsnetz	112'000		107'000		138'179.75	
7301.3143.01	Unterhalt Sammelstellen	1'000		2'000			
3144	Unterhalt Hochbauten, Gebäude	462'200		429'200		361'233.80	
	Netto Aufwand		462'200		429'200		361'233.80
0290.3144.01	Baulicher Unterhalt	4'500		6'000		4'376.95	
0290.3144.10	Ordentlicher Unterhalt	8'300		7'700		7'037.55	
0291.3144.01	Baulicher Unterhalt	13'300					
1500.3144.01	Baulicher Unterhalt	7'500		7'500		4'159.75	
1500.3144.10	Ordentlicher Unterhalt	13'400		13'100		5'462.30	
1610.3144.01	Baulicher Unterhalt	4'700		4'000		389.80	
1620.3144.01	Baulicher Unterhalt	23'100		15'500		15'626.78	
2170.3144.01	Baulicher Unterhalt	10'500		68'000		19'714.45	
2170.3144.10	Ordentlicher Unterhalt	4'000		3'000		1'019.90	
2172.3144.01	Baulicher Unterhalt	49'500		50'000		57'562.10	
2172.3144.10	Ordentlicher Unterhalt	16'700		10'100		6'693.95	
2173.3144.01	Baulicher Unterhalt	29'500		17'000		13'806.50	
2173.3144.10	Ordentlicher Unterhalt	14'300		7'100		4'121.75	
2174.3144.01	Baulicher Unterhalt	3'300		3'000		1'552.95	
2175.3144.01	Baulicher Unterhalt	6'000		6'000		4'088.67	
2175.3144.10	Ordentlicher Unterhalt	2'000		2'000		1'099.75	
2176.3144.01	Baulicher Unterhalt	12'000		22'000		8'117.20	
2176.3144.10	Ordentlicher Unterhalt	4'000		4'000		2'025.30	
2177.3144.01	Baulicher Unterhalt	5'000		7'500		3'021.55	
2178.3144.01	Baulicher Unterhalt	58'500		13'500		8'237.90	
2178.3144.10	Ordentlicher Unterhalt	3'700		4'100		995.70	
2179.3144.01	Baulicher Unterhalt	15'500		10'000		25'707.45	



Budget 2022

Erfolgsrechnung nach Sachgruppen

Konto	Erfolgsrechnung Sachgruppengliederung ER	Budget 2022		Budget 2021		Rechnung 2020	
		Aufwand	Ertrag	Aufwand	Ertrag	Aufwand	Ertrag
2179.3144.10	Ordentlicher Unterhalt	4'900		2'800		611.20	
3411.3144.01	Unterhalt Liegenschaft und Anlagen	11'500		11'500		10'517.40	
3420.3144.01	Unterhalt Betriebsgebäude Casinoplatz	4'500		4'500			
3422.3144.01	Unterhalt Liegenschaft und Anlagen	10'300		3'500		841.20	
6155.3144.02	Unterhalt Liegenschaft	4'300		4'000		504.55	
7200.3144.01	Unterhalt Pumpwerke	115'700		121'600		153'941.20	
7791.3144.01	Unterhalt Gebäude	200		200			
8900.3144.01	Baulicher Unterhalt	1'500					
3149	Unterhalt übrige Sachanlagen	33'800		28'000		24'387.25	
	Netto Aufwand		33'800		28'000		24'387.25
3420.3149.01	Unterhalt und Ausbau Wanderwege	33'800		28'000		24'387.25	
315	Unterhalt Mobilien und immaterielle Anlagen	174'100		168'400		149'427.34	
	Netto Aufwand		174'100		168'400		149'427.34
3150	Unterhalt Büromöbel und -geräte	21'000		24'400		33'416.56	
	Netto Aufwand		21'000		24'400		33'416.56
0220.3150.01	Unterhalt Büromöbel, Bürogeräte, Büromaschinen	1'000		1'900		2'232.36	
0220.3150.02	Servicegebühren Kopiergeräte	7'400		8'700		11'415.05	
2120.3150.02	Servicegebühren Kopiergeräte	6'400		8'800		13'478.55	
2130.3150.02	Servicegebühren Kopiergeräte	5'000		5'000		6'290.60	
5796.3150.01	Unterhalt Büromöbel, Bürogeräte, Büromaschinen	500					
5796.3150.02	Servicegebühren Kopiergeräte	700					
3151	Unterhalt Apparate, Maschinen, Geräte, Fahrzeuge, Werkzeuge	129'500		121'800		103'337.98	
	Netto Aufwand		129'500		121'800		103'337.98
0220.3151.01	Unterhalt Fahrzeuge, Maschinen			2'700		3'054.80	
1110.3151.01	Unterhalt und Reparaturen Fahrzeuge	1'500		1'500		1'645.80	
1500.3151.01	Unterhalt Maschinen, Geräte, Fahrzeuge, Korpsmaterial	38'100		34'000		29'650.80	
1610.3151.01	Unterhalt Apparate, Maschinen, Geräte	3'500		3'500		3'640.40	
1626.3151.01	Unterhalt Maschinen, Geräte, Fahrzeuge, Korpsmaterial	6'400		5'800		6'172.15	
2170.3151.01	Unterhalt Apparate, Maschinen, Geräte	500		500			
2172.3151.01	Unterhalt Apparate, Maschinen, Geräte	1'500		1'500		751.20	
2173.3151.01	Unterhalt Apparate, Maschinen, Geräte	3'000		3'000		2'036.05	
2175.3151.01	Unterhalt Apparate, Maschinen, Geräte	12'600		10'000		7'459.80	
2176.3151.01	Unterhalt Apparate, Maschinen, Geräte	2'200		1'000		982.90	
2178.3151.01	Unterhalt Apparate, Maschinen, Geräte	1'500		1'500		494.00	
2180.3151.01	Unterhalt Maschinen und Geräte	500		500			



Budget 2022

Erfolgsrechnung nach Sachgruppen

Konto	Erfolgsrechnung Sachgruppengliederung ER	Budget 2022		Budget 2021		Rechnung 2020	
		Aufwand	Ertrag	Aufwand	Ertrag	Aufwand	Ertrag
3411.3151.01	Unterhalt Apparate, Maschinen, Geräte	16'000		16'000		14'261.23	
5444.3151.01	Unterhalt Apparate, Maschinen, Geräte	2'000		2'200		1'173.95	
5796.3151.01	Unterhalt Fahrzeuge, Maschinen	5'100					
6150.3151.01	Unterhalt Apparate, Maschinen, Geräte, Fahrzeuge, Werkzeuge	20'000		15'000		19'461.90	
6155.3151.01	Unterhalt Apparate, Maschinen, Geräte	1'200		1'600		374.40	
6155.3151.02	Unterhalt Parkuhren	7'500		5'500		4'189.60	
7791.3151.01	Unterhalt Anlagen	3'400		13'000		4'815.60	
7792.3151.01	Unterhalt Hundetoiletten	2'000		2'000		3'173.40	
9631.3151.01	Unterhalt Maschinen, Mobilien, Geräte	1'000		1'000			
3158	Unterhalt immaterielle Anlagen	14'600		14'600		4'596.20	
	Netto Aufwand		14'600		14'600		4'596.20
3320.3158.01	Immaterielle Anlagen, Website	14'600		14'600		4'596.20	
3159	Unterhalt übrige mobile Anlagen	9'000		7'600		8'076.60	
	Netto Aufwand		9'000		7'600		8'076.60
2120.3159.01	Unterhalt Mobilien, Geräte, Maschinen, Orchestermaterial Pfrundmatte	3'200		3'200		2'410.60	
2120.3159.02	Unterhalt Mobilien, Geräte, Maschinen, Orchestermaterial Hausen	1'700		1'100		631.00	
2120.3159.03	Unterhalt Mobilien, Geräte, Maschinen, Orchestermaterial Schattenhalb	500		800		707.00	
2130.3159.01	Unterhalt Mobilien, Geräte, Maschinen, Orchestermaterial	2'600		2'000		4'248.00	
2130.3159.02	Unterhalt Mobilien, Geräte, Maschinen Hauswirtschaft	1'000		500		80.00	
316	Mieten, Leasing, Pachten, Benützungsgebühren	166'400		165'300		154'516.00	
	Netto Aufwand		166'400		165'300		154'516.00
3160	Miete und Pacht Liegenschaften	162'900		162'800		153'980.50	
	Netto Aufwand		162'900		162'800		153'980.50
1500.3160.01	Miete Magazin Schattenhalb inkl. Nebenkosten	3'800		3'800		3'840.00	
1626.3160.01	Miete und Pacht Liegenschaften (ZSA)	9'000		9'000		9'000.00	
2170.3160.01	Miete Schulhaus Schattenhalb	120'000		127'000		118'432.50	
2197.3160.01	Mietzins inkl. Nebenkosten	7'000					
5444.3160.01	Mietzins inkl. Nebenkosten	22'600		22'600		22'200.00	
7301.3160.01	Miet- und Pachtzinse	500		400		508.00	
3161	Mieten, Benützungskosten Anlagen	3'500		2'500		535.50	
	Netto Aufwand		3'500		2'500		535.50
2120.3161.01	Benützungsgebühren	1'500		1'500		535.50	
2130.3161.01	Benützungsgebühren	2'000		1'000			



Konto	Erfolgsrechnung Sachgruppengliederung ER	Budget 2022		Budget 2021		Rechnung 2020	
		Aufwand	Ertrag	Aufwand	Ertrag	Aufwand	Ertrag
317	Spesenentschädigungen	160'100		149'600		122'842.76	
	Netto Aufwand		160'100		149'600		122'842.76
3170	Reisekosten und Spesen	90'300		85'500		64'677.15	
	Netto Aufwand		90'300		85'500		64'677.15
0110.3170.01	Reisekosten und Spesen	2'300		1'700		1'144.40	
0120.3170.01	Gemeinderatskredit	32'800		34'200		30'742.75	
0120.3170.02	Reisekosten und Spesen	6'000		5'000		6'124.75	
0220.3170.01	Reisekosten und Spesen	6'000		5'000		6'632.65	
1110.3170.01	Reisekosten und Spesen	700		700		606.75	
1500.3170.01	Spesenentschädigungen	4'500		5'000		4'585.35	
2120.3170.01	Reisekosten und Spesen Pfrundmatte	1'500		2'000		84.00	
2120.3170.03	Reisekosten und Spesen Schattenhalb					94.30	
2121.3170.01	Reisekosten und Spesen	3'000		2'500		2'071.30	
2130.3170.01	Reisekosten und Spesen	300		600		36.00	
2173.3170.01	Reisekosten und Spesen	500		500		250.95	
2180.3170.01	Reisekosten und Spesen	500		500		98.00	
2190.3170.01	Reisekosten und Spesen	12'500		13'300		1'139.05	
2197.3170.01	Reisekosten und Spesen	500		500			
3210.3170.01	Reisekosten und Spesen	400		400		448.30	
3411.3170.01	Reisekosten und Spesen	300		300		291.20	
5444.3170.01	Reisekosten und Spesen	1'000		1'200		373.40	
5796.3170.01	Reisekosten und Spesen	4'900					
6150.3170.01	Reisekosten und Spesen	2'000		2'000		959.20	
8110.3170.01	Reisekosten und Spesen	200		100		71.00	
8501.3170.01	Reisekosten und Spesen	10'400		10'000		8'923.80	
3171	Exkursionen, Schulreisen und Lager	69'800		64'100		58'165.61	
	Netto Aufwand		69'800		64'100		58'165.61
2120.3171.01	Exkursionen, Schulreisen, Veranstaltungen Pfrundmatte	14'800		12'100		10'906.80	
2120.3171.02	Exkursionen, Schulreisen, Veranstaltungen Hausen	2'900		2'400		2'490.61	
2120.3171.03	Exkursionen, Schulreisen, Veranstaltungen Schattenhalb	2'600		2'600		1'959.70	
2130.3171.01	Exkursionen, Schulreisen, Veranstaltungen	35'500		33'500		30'444.90	
5444.3171.01	Beiträge an Kurse, Lager, Projekte	14'000		13'500		12'363.60	
318	Wertberichtigungen auf Forderungen	81'000		81'300		234'417.59	
	Netto Aufwand		81'000		81'300		234'417.59
3180	Wertberichtigungen auf Forderungen					159'000.00	



Konto	Erfolgsrechnung Sachgruppengliederung ER	Budget 2022		Budget 2021		Rechnung 2020	
		Aufwand	Ertrag	Aufwand	Ertrag	Aufwand	Ertrag
	Netto Aufwand						159'000.00
9100.3180.01	Wertberichtigung gefährdete Steuerguthaben					130'000.00	
9690.3180.01	Wertberichtigung auf gefährdeten Debitoren					29'000.00	
3181	Tatsächliche Forderungsverluste	81'000		81'300		75'417.59	
	Netto Aufwand		81'000		81'300		75'417.59
1500.3181.01	Tatsächliche Forderungsverluste	4'000		3'800		4'663.10	
7200.3181.01	Tatsächliche Forderungsverluste			500			
7301.3181.01	Tatsächliche Forderungsverluste	500		2'200		648.75	
7792.3181.01	Forderungsverluste Hundetaxe	500		500		480.00	
9100.3181.01	Forderungsverluste und Steuererlasse Gemeindesteuern	70'000		70'000		62'581.65	
9101.3181.01	Forderungsverluste Sondersteuern					704.20	
9102.3181.01	Forderungsverluste Liegenschaftssteuern					-27.41	
9610.3181.01	Tatsächliche Forderungsverluste	3'000		3'000		2'800.65	
9900.3181.01	Tatsächliche Forderungsverluste	3'000		1'300		3'566.65	
319	Verschiedener Betriebsaufwand	2'300		1'800		128.10	
	Netto Aufwand		2'300		1'800		128.10
3199	Übriger Betriebsaufwand	2'300		1'800		128.10	
	Netto Aufwand		2'300		1'800		128.10
1610.3199.01	Übriger Sachaufwand	300		300			
1627.3199.01	Übriger Sachaufwand RFO	2'000		1'500		128.10	
33	Abschreibungen Verwaltungsvermögen	1'965'300		1'927'500		1'859'984.85	
	Netto Aufwand		1'965'300		1'927'500		1'859'984.85
330	Abschreibungen Sachanlagen VV	1'965'300		1'927'500		1'859'984.85	
	Netto Aufwand		1'965'300		1'927'500		1'859'984.85
3300	Planmässige Abschreibungen Sachanlagen	1'965'300		1'927'500		1'859'984.85	
	Netto Aufwand		1'965'300		1'927'500		1'859'984.85
0290.3300.40	Planmässige Abschreibungen Hochbauten	1'500		3'300			
0290.3300.90	Bestehendes VV Verwaltungsliegenschaft	387'500		387'500		387'500.00	
0291.3300.40	Planmässige Abschreibungen Hochbauten	7'400					
1500.3300.40	Planmässige Abschreibungen Hochbauten	9'700		4'600		9'707.85	
1500.3300.60	Planmässige Abschreibungen Mobilien, Fahrzeuge	35'600		33'800		35'502.85	
1500.3300.90	Bestehendes VV Feuerwehr	132'200		132'200		132'273.35	



Konto	Erfolgsrechnung Sachgruppengliederung ER	Budget 2022		Budget 2021		Rechnung 2020	
		Aufwand	Ertrag	Aufwand	Ertrag	Aufwand	Ertrag
1626.3300.90	Bestehendes VV Zivilschutz	11'800		11'800		11'833.45	
2120.3300.60	Planmässige Abschreibungen Mobilien	8'000					
2170.3300.40	Planmässige Abschreibungen Hochbauten	9'700		9'200		7'204.05	
2172.3300.40	Planmässige Abschreibungen Hochbauten	11'000		7'600		7'607.55	
2172.3300.90	Bestehendes VV Schulhaus Pfrundmatte	109'000		109'000		109'035.45	
2173.3300.40	Planmässige Abschreibungen Hochbauten	2'900		2'900		2'943.50	
2173.3300.90	Bestehendes VV Schulhaus Kapellen	365'100		365'100		365'186.60	
2176.3300.40	Planmässige Abschreibungen Hochbauten	4'000		4'000		4'024.10	
2177.3300.60	Planmässige Abschreibungen Mobilien, Fahrzeuge	4'700		4'700		4'743.20	
2177.3300.90	Bestehendes VV Sportanlagen	27'000		27'000		27'062.45	
2178.3300.40	Planmässige Abschreibungen Hochbauten	99'300		99'300		99'383.95	
2178.3300.90	Bestehendes VV Tagesbetreuung	5'900		5'900		5'899.80	
2179.3300.40	Planmässige Abschreibungen Hochbauten	34'000		34'000		34'088.20	
3411.3300.40	Planmässige Abschreibungen Hochbauten	13'300		11'500		14'216.10	
3420.3300.30	Planmässige Abschreibungen übrige Tiefbauten	27'200		19'700		19'701.10	
3422.3300.40	Planmässige Abschreibungen Hochbauten	42'500		43'500		40'453.25	
6150.3300.10	Planmässige Abschreibungen Strassen	32'200		40'200		21'392.05	
6150.3300.40	Planmässige Abschreibungen Hochbauten	1'600		1'700			
6150.3300.60	Planmässige Abschreibungen Mobilien	64'200		60'700		35'788.40	
6150.3300.90	Bestehendes VV Gemeindestrassen	237'500		237'500		237'500.00	
6155.3300.30	Planmässige Abschreibungen übrige Tiefbauten	3'200		3'200		3'262.50	
6155.3300.60	Planmässige Abschreibungen Mobilien	6'500		6'500			
6155.3300.90	Bestehendes VV Parkplätze	12'500		12'500		12'500.00	
6180.3300.10	Planmässige Abschreibungen Strassen	10'400		9'100		7'416.95	
6180.3300.90	Bestehendes VV Scheideggstrasse	25'000		25'000		25'000.00	
6290.3300.30	Planmässige Abschreibungen übrige Tiefbauten			2'500			
7200.3300.30	Planmässige Abschreibung Tiefbauten	34'200		40'000		31'005.30	
7300.3300.90	Bestehendes VV Tierkörperbeseitigung	5'600		5'600		5'685.55	
7301.3300.90	Bestehendes VV Kehrichtentsorgung	24'000		24'000		24'004.55	
7410.3300.90	Bestehendes VV Wasserbau	137'500		137'500		137'500.00	
7450.3300.30	Planmässige Abschreibungen übrige Tiefbauten	2'000		2'000		-29.45	
7900.3300.90	Planmässige Abschreibungen Raumordnung	12'900		1'600			
8200.3300.50	Planmässige Abschreibungen Waldungen	1'300		1'300		592.20	
8900.3300.40	Planmässige Abschreibungen Hochbauten	5'400					
34	Finanzaufwand	436'800		508'200		3'005'560.83	
	Netto Aufwand		436'800		508'200		3'005'560.83
340	Zinsaufwand	340'300		397'400		395'913.68	
	Netto Aufwand		340'300		397'400		395'913.68



Budget 2022

Erfolgsrechnung nach Sachgruppen

Konto	Erfolgsrechnung Sachgruppengliederung ER	Budget 2022		Budget 2021		Rechnung 2020	
		Aufwand	Ertrag	Aufwand	Ertrag	Aufwand	Ertrag
3401	Verzinsung kurzfristige Finanzverbindlichkeiten Netto Aufwand	5'000		500		303.33	
			5'000		500		303.33
9610.3401.01	Verzinsung kurzfristige Finanzverbindlichkeiten	5'000		500		303.33	
3406	Verzinsung langfristige Finanzverbindlichkeiten Netto Aufwand	116'500		178'000		175'375.00	
			116'500		178'000		175'375.00
9610.3406.01	Verzinsung langfristige Finanzverbindlichkeiten	116'500		178'000		175'375.00	
3409	Übrige Passivzinsen Netto Aufwand	218'800		218'900		220'235.35	
			218'800		218'900		220'235.35
1500.3409.01	Interne Verrechnung von kalk. Zinsen SF	8'000		7'900		10'246.80	
7300.3409.01	Interne Verrechnung von kalk. Zinsen SF	100		200		234.25	
9610.3409.01	Interne Verrechnung von kalk. Zinsen SF	600		700		168.30	
9610.3409.02	Übrige Passivzinsen (Sonderrechnungen)	100		100		35.35	
9631.3409.01	Interne Verrechnung von kalk. Zinsen SF	210'000		210'000		209'550.65	
343	Liegenschaftenaufwand Finanzvermögen Netto Aufwand	89'500		90'700		136'409.45	
			89'500		90'700		136'409.45
3430	Baulicher Unterhalt Liegenschaften FV Netto Aufwand	75'800		77'000		124'910.80	
			75'800		77'000		124'910.80
9630.3430.02	Baulicher Unterhalt Haslimuseum	2'000		5'500		41'080.60	
9630.3430.03	Baulicher Unterhalt Schlachthof			1'500			
9631.3430.01	Baulicher Unterhalt	73'800		70'000		83'830.20	
3431	Nicht baulicher Unterhalt Liegenschaften FV Netto Aufwand	13'700		13'700		11'498.65	
			13'700		13'700		11'498.65
9631.3431.01	Nicht baulicher Unterhalt	13'700		13'700		11'498.65	
344	Wertberichtigungen Anlagen FV Netto Aufwand					2'463'255.00	
							2'463'255.00
3441	Wertberichtigung Sachanlagen FV Netto Aufwand					2'463'255.00	
							2'463'255.00
9630.3441.01	Wertberichtigungen Sachanlagen					2'463'255.00	



Konto	Erfolgsrechnung Sachgruppengliederung ER	Budget 2022		Budget 2021		Rechnung 2020	
		Aufwand	Ertrag	Aufwand	Ertrag	Aufwand	Ertrag
349	Verschiedener Finanzaufwand	7'000		20'100		9'982.70	
	Netto Aufwand		7'000		20'100		9'982.70
3499	Übriger Finanzaufwand	7'000		20'100		9'982.70	
	Netto Aufwand		7'000		20'100		9'982.70
9610.3499.01	Vergütungszinsen (NESKO)	7'000		20'000		9'974.75	
9690.3499.01	Abschreibungen auf Finanzvermögen			100		7.95	
35	Einlagen in Fonds und Spezialfinanzierungen	274'000		365'000		454'230.00	
	Netto Aufwand		274'000		365'000		454'230.00
351	Einlagen in Fonds und Spezialfinanzierungen im Eigenkapital	274'000		365'000		454'230.00	
	Netto Aufwand		274'000		365'000		454'230.00
3510	Einlagen in Spezialfinanzierungen EK	274'000		365'000		454'230.00	
	Netto Aufwand		274'000		365'000		454'230.00
7200.3510.10	Einlage in SF Werterhalt (Wiederbeschaffungswert)	204'000		295'000		351'310.00	
7200.3510.50	Einlage in SF WE (Anschlussgebühren)	70'000		70'000		102'920.00	
36	Transferaufwand	13'104'000		9'729'400		9'363'078.44	
	Netto Aufwand		13'104'000		9'729'400		9'363'078.44
361	Entschädigungen an Gemeinwesen	5'680'300		5'542'800		5'431'916.14	
	Netto Aufwand		5'680'300		5'542'800		5'431'916.14
3611	Entschädigungen an Kantone und Konkordate	5'342'000		5'232'000		5'048'862.75	
	Netto Aufwand		5'342'000		5'232'000		5'048'862.75
0220.3611.01	Entschädigung Kanton (Bewan, Servicegebühren, Quellensteuerprovisionen)	57'900		56'600		61'899.65	
2110.3611.01	Gemeindeanteil Lastenausgleich Lehrergehälter	247'000		226'000		196'507.00	
2120.3611.01	Gemeindeanteil Lastenausgleich Lehrergehälter	1'036'000		973'000		975'510.25	
2121.3611.01	Gemeindeanteil Lastenausgleich Lehrergehälter	424'000		438'000		432'058.25	
2130.3611.01	Gemeindeanteil Lastenausgleich Lehrergehälter	838'000		895'000		955'362.75	
2190.3611.01	Gemeindeanteil Lastenausgleich Lehrergehälter	18'000		17'400		17'524.85	
2197.3611.01	Gemeindeanteil Lastenausgleich Lehrergehälter	9'100		3'000			
5799.3611.01	Lastenausgleich Sozialhilfe	2'712'000		2'623'000		2'410'000.00	
3612	Entschädigungen an Gemeinden und Gemeindeverbände	338'300		310'800		383'053.39	
	Netto Aufwand		338'300		310'800		383'053.39
1500.3612.10	Interne Verrechnung von Dienstleistungen SF	16'000		16'000		17'165.55	



Konto	Erfolgsrechnung Sachgruppengliederung ER	Budget 2022		Budget 2021		Rechnung 2020	
		Aufwand	Ertrag	Aufwand	Ertrag	Aufwand	Ertrag
1500.3612.11	Interne Verrechnung von Sachaufwand SF	500		500		500.00	
1620.3612.01	Kostenanteil Meiringen an ZSO	70'000		67'000		63'712.55	
2120.3612.01	Schulkostenbeitrag an Gemeinden	10'000		11'000			
2130.3612.01	Schulkostenbeitrag an Gemeinden	24'300		24'300		66'031.05	
7200.3612.10	Interne Verrechnung von Dienstleistungen SF	63'000		67'000		80'531.75	
7200.3612.11	Interne Verrechnung von Sachaufwand SF	4'000		4'000		4'000.00	
7301.3612.01	Nettoaufwand Tierkörperbeseitigung	16'000		16'000		15'283.49	
7301.3612.10	Interne Verrechnung von Dienstleistungen SF	103'000		70'000		107'802.75	
7301.3612.11	Interne Verrechnung von Sachaufwand SF	4'000		4'000		4'000.00	
9631.3612.10	Interne Verrechnung von Dienstleistungen SF	26'500		30'000		23'026.25	
9631.3612.11	Interne Verrechnung von Sachaufwand SF	1'000		1'000		1'000.00	
362	Finanz- und Lastenausgleich	869'600		852'000		862'323.00	
	Netto Aufwand		869'600		852'000		862'323.00
3621	Finanz- und Lastenausgleich an Kanton	869'600		852'000		862'323.00	
	Netto Aufwand		869'600		852'000		862'323.00
9300.3621.61	Lastenausgleich neue Aufgabenteilung	869'600		852'000		862'323.00	
363	Beiträge an Gemeinwesen und Dritte	6'554'100		3'334'600		3'068'838.30	
	Netto Aufwand		6'554'100		3'334'600		3'068'838.30
3631	Beiträge an Kantone und Konkordate	1'737'700		1'662'900		1'603'152.00	
	Netto Aufwand		1'737'700		1'662'900		1'603'152.00
1110.3631.01	Gemeindeanteil an Lastenausgleich Interventionskosten	18'800		18'600		18'612.00	
5320.3631.01	Beiträge an Kantone und Konkordate	1'132'000		1'099'000		1'059'211.00	
5410.3631.01	Beiträge an Kantone und Konkordate	28'200		23'300		20'728.00	
6291.3631.01	Gemeindeanteil an Lastenausgleich öffentlicher Verkehr	558'700		522'000		504'601.00	
3632	Beiträge an Gemeinden und Gemeindeverbände	949'600		934'600		1'068'037.05	
	Netto Aufwand		949'600		934'600		1'068'037.05
3421.3632.01	Regionalkonferenz, Beitrag regionale Bikerouten	1'000		1'000		947.20	
4331.3632.01	Kostenanteil an Gemeinde Innertkirchen	1'300		1'600		1'244.30	
5791.3632.01	Beitrag Sozialdienste Oberhasli	97'000		123'000		198'875.15	
6150.3632.01	Beiträge an Gemeinden	3'000		3'000		15'555.70	
6220.3632.01	Beiträge Regionalkonferenz, Nachtbusse	1'000		8'000		6'540.35	
7200.3632.20	Betriebsbeitrag an ARA Region Meiringen	630'000		640'000		629'866.50	
7690.3632.01	Regionalkonferenz, Beitrag Energieberatung	4'300		4'300		4'262.40	
7716.3632.01	Beitrag an Begräbnisbezirk	131'300		73'000		131'265.40	



Konto	Erfolgsrechnung Sachgruppengliederung ER	Budget 2022		Budget 2021		Rechnung 2020	
		Aufwand	Ertrag	Aufwand	Ertrag	Aufwand	Ertrag
7907.3632.01	Regionalkonferenz, Beitrag Verwaltung	41'000		41'000		40'256.00	
8110.3632.01	Regionalkonferenz, Beitrag Regionaler Landschaftsfonds	5'700		5'700		5'683.20	
8200.3632.01	Beitrag Gemeindeverband für die Erhaltung der Wälder in der Region Oberland-Ost	34'000		34'000		33'540.85	
3634	Beiträge an öffentliche Unternehmungen	80'500		79'400		84'375.00	
	Netto Aufwand		80'500		79'400		84'375.00
8406.3634.01	Beitrag Haslital Tourismus	75'000		75'000		75'000.00	
8406.3634.02	Stiftungsbeitrag UNESCO Welterbe	5'500		4'400		9'375.00	
3635	Beiträge an private Unternehmungen	59'200		27'600		42'450.80	
	Netto Aufwand		59'200		27'600		42'450.80
1500.3635.01	Beiträge an Feuerwehrverbände	2'800		3'000		2'724.80	
1610.3635.01	Beiträge an Schützengesellschaften	15'000		15'000		24'175.00	
2130.3635.01	Mitgliederbeiträge	100				60.00	
3220.3635.01	Beitrag Musikgesellschaft Meiringen	3'500		3'500		3'500.00	
3220.3635.02	Beitrag Jugendmusik Meiringen	2'500					
3220.3635.03	Beitrag Musikfestwochen Meiringen	5'300		5'300		5'359.00	
3421.3635.01	Verschiedene Beiträge, Ferienpass	500		500		500.00	
4320.3635.01	Verschiedene Beiträge	100		300		6'132.00	
8500.3635.01	Verschiedene Beiträge an private Unternehmungen	29'400					
3636	Beiträge an private Organisationen ohne Erwerbszweck	161'100		172'100		270'823.45	
	Netto Aufwand		161'100		172'100		270'823.45
2140.3636.01	Beitrag Musikschule Oberland Ost	28'000		52'000		53'776.45	
2991.3636.01	Beitrag Volkshochschule	19'000		19'000		19'000.00	
3110.3636.01	Naturkundliche Sammlung	4'800		4'800		4'622.00	
3110.3636.02	Verschiedene Beiträge	1'700		1'800		3'019.50	
3220.3636.01	Verschiedene Beiträge	5'700		5'700		5'802.00	
3290.3636.01	Beitrag Dorfkommission	14'200		14'200		12'000.00	
3290.3636.02	Verschiedene Beiträge	19'600		21'900		10'107.00	
3410.3636.01	Beiträge an Vereine und Veranstaltungen	18'300		10'000		25'300.00	
3420.3636.01	Beitrag Ludothek	9'600					
5440.3636.09	Säuglingsfürsorge und Elternbriefe	600		600		362.00	
5444.3636.01	Mitgliedschafts- und Jahresbeiträge	1'600		1'600		1'917.20	
5451.3636.01	Beitrag Kinderkrippen und Chinderhuus					69'203.15	
5458.3636.02	Beitrag an Tagesfamilienverein Interlaken-Oberhasli	200				21'605.50	
5790.3636.01	Anlass Freiwilligenarbeit	2'300		1'500		2'660.00	
5790.3636.02	Verschiedene Beiträge	2'300		2'300		2'395.15	
7301.3636.01	Beiträge an private Organisationen karikative Zwecke	3'000		6'500		4'893.10	



Budget 2022

Erfolgsrechnung nach Sachgruppen

Konto	Erfolgsrechnung Sachgruppengliederung ER	Budget 2022		Budget 2021		Rechnung 2020	
		Aufwand	Ertrag	Aufwand	Ertrag	Aufwand	Ertrag
7690.3636.01	Label Energiestadt, Vereinsbeitrag	1'300		1'300			
7906.3636.01	Beitrag Planungsgruppe Kanton	1'900		1'900		1'900.00	
8110.3636.01	Verschiedene Beiträge	1'500		1'500		1'525.00	
8406.3636.01	Verschiedene Beiträge	1'000		1'000		5'324.40	
8500.3636.01	Verschiedene Beiträge an private Organisationen	2'600		2'600		2'511.00	
8500.3636.03	Beitrag Verein Energiestadt					1'300.00	
8500.3636.04	Beitrag Standortmarketing	21'900		21'900		21'600.00	
3637	Beiträge an private Haushalte	3'566'000		458'000			
	Netto Aufwand		3'566'000		458'000		
5430.3637.01	Alimentenbevorschussung	150'000					
5450.3637.01	Betreuungsgutscheine	366'000		458'000			
5720.3637.01	Unterstützung wirtschaftliche Hilfe	3'050'000					
365	Wertberichtigungen Beteiligungen VV					1.00	
	Netto Aufwand						1.00
3650	Wertberichtigungen Beteiligungen VV					1.00	
	Netto Aufwand						1.00
6210.3650.50	Wertberichtigungen VV Beteiligungen priv. Unternehmungen					1.00	
38	Ausserordentlicher Aufwand	17'000		1'044'500		16'114.04	
	Netto Aufwand		17'000		1'044'500		16'114.04
389	Einlagen in das Eigenkapital	17'000		1'044'500		16'114.04	
	Netto Aufwand		17'000		1'044'500		16'114.04
3893	Einlagen in Vorfinanzierungen des EK	17'000		15'000		16'114.04	
	Netto Aufwand		17'000		15'000		16'114.04
8900.3893.01	Einlagen in SF Schlachthof	17'000					
9630.3893.01	Einlagen in SF Schlachthof			15'000		16'114.04	
3896	Einlagen in Neubewertungsreserven			1'029'500			
	Netto Aufwand				1'029'500		
9950.3896.01	Einlagen in Schwankungsreserven			1'029'500			
39	Interne Verrechnungen	1'339'500		1'209'900		1'341'160.58	
	Netto Aufwand		1'339'500		1'209'900		1'341'160.58



Budget 2022

Erfolgsrechnung nach Sachgruppen

Konto	Erfolgsrechnung Sachgruppengliederung ER	Budget 2022		Budget 2021		Rechnung 2020	
		Aufwand	Ertrag	Aufwand	Ertrag	Aufwand	Ertrag
390	Material- und Warenbezüge	8'000		5'500		10'000.00	
	Netto Aufwand		8'000		5'500		10'000.00
3900	Interne Verrechnung von Material- und Warenbezügen	8'000		5'500		10'000.00	
	Netto Aufwand		8'000		5'500		10'000.00
1626.3900.01	Interne Verrechnung von Sachaufwand	2'000		2'000		2'000.00	
2110.3900.01	Interne Verrechnung von Sachaufwand	500		500		1'360.00	
2120.3900.01	Interne Verrechnung von Sachaufwand	500		500		2'706.00	
2130.3900.01	Interne Verrechnung von Sachaufwand	500		500		1'934.00	
2180.3900.01	Interne Verrechnung von Sachaufwand	500		500		500.00	
3411.3900.01	Interne Verrechnung von Sachaufwand	500		500		500.00	
5444.3900.01	Interne Verrechnung von Sachaufwand	500		500		500.00	
5791.3900.01	Interne Verrechnung von Sachaufwand	500					
5796.3900.01	Interne Verrechnung von Sachaufwand	2'000					
6150.3900.01	Interne Verrechnung von Sachaufwand	500		500		500.00	
391	Dienstleistungen	1'152'800		1'067'400		1'173'930.18	
	Netto Aufwand		1'152'800		1'067'400		1'173'930.18
3910	Interne Verrechnung von Dienstleistungen	1'152'800		1'067'400		1'173'930.18	
	Netto Aufwand		1'152'800		1'067'400		1'173'930.18
0290.3910.01	Interne Verrechnung von Dienstleistungen	9'000		7'500		9'506.90	
0291.3910.01	Interne Verrechnung von Dienstleistungen	7'000					
1400.3910.01	Interne Verrechnung von Dienstleistungen	13'000		13'000		14'033.25	
1610.3910.01	Interne Verrechnung von Dienstleistungen	20'000		14'000		25'662.05	
1620.3910.01	Interne Verrechnung von Dienstleistungen	2'500		5'000		1'175.00	
1626.3910.01	Interne Verrechnung von Dienstleistungen	2'000		2'000		2'072.40	
2110.3910.01	Interne Verrechnung von Dienstleistungen	37'000		36'500		28'734.25	
2120.3910.01	Interne Verrechnung von Dienstleistungen	148'000		149'500		158'017.20	
2121.3910.01	Interne Verrechnung von Dienstleistungen	1'000		1'000		949.85	
2130.3910.01	Interne Verrechnung von Dienstleistungen	112'500		110'300		115'170.03	
2170.3910.01	Interne Verrechnung von Dienstleistungen	8'000		3'000		11'075.70	
2172.3910.01	Interne Verrechnung von Dienstleistungen	11'000		12'000		13'044.95	
2173.3910.01	Interne Verrechnung von Dienstleistungen	2'000		3'000		3'550.00	
2175.3910.01	Interne Verrechnung von Dienstleistungen	91'000		98'000		88'951.95	
2176.3910.01	Interne Verrechnung von Dienstleistungen	17'000		15'000		20'029.90	
2177.3910.01	Interne Verrechnung von Dienstleistungen	51'500		50'500		56'500.05	
2178.3910.01	Interne Verrechnung von Dienstleistungen	18'000		17'500		19'488.15	
2179.3910.01	Interne Verrechnung von Dienstleistungen	15'000		17'500		15'957.60	



Budget 2022

Erfolgsrechnung nach Sachgruppen

Konto	Erfolgsrechnung Sachgruppengliederung ER	Budget 2022		Budget 2021		Rechnung 2020	
		Aufwand	Ertrag	Aufwand	Ertrag	Aufwand	Ertrag
2180.3910.01	Interne Verrechnung von Dienstleistungen	22'500		18'500		22'019.25	
3410.3910.01	Interne Verrechnung von Dienstleistungen	32'000		32'000		22'339.25	
3411.3910.01	Interne Verrechnung von Dienstleistungen	6'000		7'300		6'000.05	
3420.3910.01	Interne Verrechnung von Dienstleistungen	200'000		160'000		240'860.00	
3422.3910.01	Interne Verrechnung von Dienstleistungen	16'000		7'500		9'460.00	
5310.3910.01	Interne Verrechnung von Dienstleistungen	130'000		130'000		129'333.10	
5444.3910.01	Interne Verrechnung von Dienstleistungen	7'300		8'300		6'864.85	
5791.3910.01	Interne Verrechnung von Dienstleistungen			9'000		8'613.40	
5796.3910.01	Interne Verrechnung von Dienstleistungen	23'000					
6150.3910.01	Interne Verrechnung von Dienstleistungen	300		300		259.05	
6155.3910.01	Interne Verrechnung von Dienstleistungen	58'000		58'000		47'467.50	
6180.3910.01	Interne Verrechnung von Dienstleistungen	500		500			
7610.3910.01	Interne Verrechnung von Dienstleistungen	700		700		784.50	
7791.3910.01	Interne Verrechnung von Dienstleistungen	28'000		25'000		33'135.00	
7792.3910.01	Interne Verrechnung von Dienstleistungen	33'000		25'000		35'410.00	
8406.3910.01	Interne Verrechnung von Dienstleistungen	20'000		20'000		17'465.00	
8501.3910.01	Interne Verrechnung von Dienstleistungen	10'000		10'000		10'000.00	
392	Pacht, Mieten, Benützungskosten	110'700		67'500		64'000.00	
	Netto Aufwand		110'700		67'500		64'000.00
3920	Interne Verrechnung von Pacht, Mieten, Benützungskosten	110'700		67'500		64'000.00	
	Netto Aufwand		110'700		67'500		64'000.00
1626.3920.01	Interne Verrechnung von Mieten	4'000		4'000		4'000.00	
2110.3920.01	Interne Verrechnung von Mieten	1'000		1'000		1'000.00	
2120.3920.01	Interne Verrechnung von Mieten	1'000		1'000		1'000.00	
2121.3920.01	Interne Verrechnung von Mieten	7'800		7'800		7'800.00	
2130.3920.01	Interne Verrechnung von Mieten	1'000		1'000		1'000.00	
2179.3920.01	Interne Verrechnung von Mieten			3'500			
2180.3920.01	Interne Verrechnung von Mieten	49'200		49'200		49'200.00	
5796.3920.01	Interne Verrechnung von Mieten	46'700					
394	Kalk. Zinsen und Finanzaufwand	68'000		69'500		93'230.40	
	Netto Aufwand		68'000		69'500		93'230.40
3940	Interne Verrechnung von kalk. Zinsen und Finanzaufwand	68'000		69'500		93'230.40	
	Netto Aufwand		68'000		69'500		93'230.40
0290.3940.01	Verrechnete Zinsen	8'100		11'200		15'965.00	
0291.3940.01	Verrechnete Zinsen	2'500					
1626.3940.01	Verrechnete Zinsen	200		300		487.55	



Budget 2022

Erfolgsrechnung nach Sachgruppen

Konto	Erfolgsrechnung Sachgruppengliederung ER	Budget 2022		Budget 2021		Rechnung 2020	
		Aufwand	Ertrag	Aufwand	Ertrag	Aufwand	Ertrag
2170.3940.01	Verrechnete Zinsen					1'730.30	
2172.3940.01	Verrechnete Zinsen	2'300		3'200		6'294.45	
2173.3940.01	Verrechnete Zinsen	7'600		10'500		15'773.35	
2176.3940.01	Verrechnete Zinsen	800		800		911.85	
2177.3940.01	Verrechnete Zinsen	700		1'100		1'456.95	
2178.3940.01	Verrechnete Zinsen	21'900		21'200		23'787.10	
2179.3940.01	Verrechnete Zinsen	6'700		6'600		7'373.25	
3411.3940.01	Verrechnete Zinsen	300		100		79.05	
5796.3940.01	Verrechnete Zinsen	5'100					
6150.3940.01	Verrechnete Zinsen	4'900		6'800		9'785.00	
6155.3940.01	Verrechnete Zinsen	200		400		515.00	
6180.3940.01	Verrechnete Zinsen	3'900		3'400		3'406.55	
7410.3940.01	Verrechnete Zinsen	2'800		3'900		5'665.00	
4	Ertrag		26'681'700		23'398'600		25'201'130.61
	Netto Ertrag	26'681'700		23'398'600		25'201'130.61	
40	Fiskalertrag		12'511'400		12'337'900		12'578'290.75
	Netto Ertrag	12'511'400		12'337'900		12'578'290.75	
400	Direkte Steuern natürliche Personen		10'283'400		10'089'000		10'154'342.60
	Netto Ertrag	10'283'400		10'089'000		10'154'342.60	
4000	Einkommenssteuern natürliche Personen		9'153'500		8'913'000		8'926'403.60
	Netto Ertrag	9'153'500		8'913'000		8'926'403.60	
9100.4000.01	Einkommenssteuern		9'128'000		8'900'000		8'903'087.35
9100.4000.21	Nachsteuern und Bussen		15'000		10'000		42'000.00
9100.4000.41	Aktive Steuerauscheidungen Einkommen		142'000		130'000		135'949.40
9100.4000.51	Passive Steuerauscheidungen Einkommen		-130'000		-125'000		-153'442.00
9100.4000.61	Pauschale Steueranrechnung natürliche Personen		-1'500		-2'000		-1'191.15
4001	Vermögenssteuern natürliche Personen		735'000		795'000		704'267.30
	Netto Ertrag	735'000		795'000		704'267.30	
9100.4001.01	Vermögenssteuern		729'000		789'000		695'325.50
9100.4001.41	Aktive Steuerauscheidungen Vermögen		35'000		34'000		38'458.90
9100.4001.51	Passive Steuerauscheidungen Vermögen		-29'000		-28'000		-29'517.10
4002	Quellensteuern natürliche Personen		394'900		381'000		523'671.70
	Netto Ertrag	394'900		381'000		523'671.70	



Budget 2022

Erfolgsrechnung nach Sachgruppen

Konto	Erfolgsrechnung Sachgruppengliederung ER	Budget 2022		Budget 2021		Rechnung 2020	
		Aufwand	Ertrag	Aufwand	Ertrag	Aufwand	Ertrag
9100.4002.01	Quellensteuern		393'000		380'000		521'698.70
9100.4002.11	Quellensteuern aus BGSA		1'900		1'000		1'973.00
401	Direkte Steuern juristische Personen Netto Ertrag	597'000	597'000	576'000	576'000	643'841.65	643'841.65
4010	Gewinnsteuern juristische Personen Netto Ertrag	575'000	575'000	556'000	556'000	618'820.55	618'820.55
9100.4010.01	JP Gewinnsteuern		344'000		326'000		561'782.80
9100.4010.41	JP aktive Steuerauscheidungen Gewinnsteuern		281'000		280'000		135'436.05
9100.4010.51	JP passive Steuerauscheidung Gewinnsteuern		-50'000		-50'000		-48'398.30
9100.4010.71	Rückstellung für Steuerteilungen Juristische Personen						-30'000.00
4011	Kapitalsteuern juristische Personen Netto Ertrag	20'000	20'000	18'000	18'000	24'952.40	24'952.40
9100.4011.01	JP Kapitalsteuern		17'000		15'000		21'416.55
9100.4011.41	JP aktive Steuerauscheidungen Kapitalsteuern		4'000		4'000		4'161.60
9100.4011.51	JP passive Steuerauscheidungen Kapitalsteuern		-1'000		-1'000		-625.75
4019	Übrige direkte Steuern juristische Personen Netto Ertrag	2'000	2'000	2'000	2'000	68.70	68.70
9100.4019.01	Holdingssteuern		2'000		2'000		68.70
402	Übrige Direkte Steuern Netto Ertrag	1'600'000	1'600'000	1'640'000	1'640'000	1'755'066.50	1'755'066.50
4021	Grundsteuern Netto Ertrag	1'181'000	1'181'000	1'215'000	1'215'000	1'168'102.40	1'168'102.40
9102.4021.01	Liegenschaftssteuern		1'181'000		1'215'000		1'168'102.40
4022	Vermögensgewinnsteuern Netto Ertrag	389'000	389'000	390'000	390'000	541'416.15	541'416.15
9101.4022.01	Grundstückgewinnsteuern		174'000		170'000		233'205.10
9101.4022.11	Sonderveranlagungen		215'000		220'000		308'211.05
4024	Erbschafts- und Schenkungssteuern		10'000		10'000		24'351.90



Budget 2022

Erfolgsrechnung nach Sachgruppen

Konto	Erfolgsrechnung Sachgruppengliederung ER	Budget 2022		Budget 2021		Rechnung 2020	
		Aufwand	Ertrag	Aufwand	Ertrag	Aufwand	Ertrag
	Netto Ertrag		10'000		10'000		24'351.90
9500.4024.01	Erbschafts- und Schenkungssteuer						24'351.90
4029	Eingang abgeschriebene Steuern		20'000		25'000		21'196.05
	Netto Ertrag		20'000		25'000		21'196.05
9100.4029.01	Eingang abgeschriebene Steuern						21'196.05
403	Besitz- und Aufwandsteuern		31'000		32'900		25'040.00
	Netto Ertrag		31'000		32'900		25'040.00
4033	Hundesteuer		31'000		32'900		25'040.00
	Netto Ertrag		31'000		32'900		25'040.00
7792.4033.01	Hundetaxe						25'040.00
42	Entgelte		3'779'300		3'084'600		2'949'621.07
	Netto Ertrag		3'779'300		3'084'600		2'949'621.07
420	Ersatzabgaben		317'000		306'000		314'717.45
	Netto Ertrag		317'000		306'000		314'717.45
4200	Ersatzabgaben		317'000		306'000		314'717.45
	Netto Ertrag		317'000		306'000		314'717.45
1500.4200.01	Feuerwehropflichtersatzabgaben						314'717.45
421	Gebühren für Amtshandlungen		145'800		147'500		139'624.28
	Netto Ertrag		145'800		147'500		139'624.28
4210	Gebühren für Amtshandlungen		145'800		147'500		139'624.28
	Netto Ertrag		145'800		147'500		139'624.28
1400.4210.01	Gebühren für Amtshandlungen (Heimatschein, Ausländerausweis, Siegelung)						57'691.38
1400.4210.02	Gebühren für Amtshandlungen (Bauabteilung)						77'718.90
1400.4210.03	Gebühren für Amtshandlungen (Marktgebühren)						774.00
1400.4210.04	Gebühren für Amtshandlungen (Feuerschau)						3'440.00
422	Spital- und Heimtaxen, Kostgelder		487'800		495'000		430'165.74
	Netto Ertrag		487'800		495'000		430'165.74
4220	Steuern und Kostgelder		487'800		495'000		430'165.74



Budget 2022

Erfolgsrechnung nach Sachgruppen

Konto	Erfolgsrechnung Sachgruppengliederung ER	Budget 2022		Budget 2021		Rechnung 2020	
		Aufwand	Ertrag	Aufwand	Ertrag	Aufwand	Ertrag
	Netto Ertrag	487'800		495'000		430'165.74	
6155.4220.01	Gebühren Parkplätze (nicht MwSt.-pflichtig)		332'800		335'000		306'582.90
6155.4220.02	Gebühren Autoeinstellhalle (MwSt.-pflichtig)		68'000		68'000		50'841.45
6155.4220.03	Gebühren Parkplätze (MwSt.-pflichtig)		87'000		92'000		72'741.39
423	Schul- und Kursgelder		97'000		65'000		56'051.05
	Netto Ertrag	97'000		65'000		56'051.05	
4230	Schulgelder		97'000		65'000		56'051.05
	Netto Ertrag	97'000		65'000		56'051.05	
2180.4230.01	Elternbeiträge Betreuungsmodule		97'000		65'000		56'051.05
424	Benützungsgebühren und Dienstleistungen		1'604'700		1'789'100		1'747'135.84
	Netto Ertrag	1'604'700		1'789'100		1'747'135.84	
4240	Benützungsgebühren und Dienstleistungen		1'604'700		1'789'100		1'747'135.84
	Netto Ertrag	1'604'700		1'789'100		1'747'135.84	
3210.4240.01	Mitgliederbeiträge		16'300		17'000		14'391.00
3411.4240.01	Eintrittsgelder Hallenbad		64'000		66'000		34'095.10
3411.4240.02	Eintrittsgelder Sauna		10'000		13'000		5'974.00
6290.4240.01	Erlös Verkauf Gemeindetageskarten SBB		26'300		28'000		14'738.00
7200.4240.20	Kanalisationsbenützungsgebühren		980'000		1'152'000		1'142'640.00
7200.4240.21	Kanalisationsbenützungsgebühren (ohne MwSt.)		2'000		2'000		1'849.45
7200.4240.52	Anschlussgebühren		70'000		70'000		102'920.00
7301.4240.01	Kehricht Grundgebühr		139'000		138'000		138'767.90
7301.4240.02	AVAG-Gebühren (Sackgebühren)		180'000		170'000		176'066.80
7301.4240.03	Gebühren Containerleerungen		100'000		107'000		98'917.50
7301.4240.04	Gebühren Containerleerungen (ohne MwSt.)		1'000		1'000		860.00
7301.4240.05	Kehricht Grundgebühr (ohne MwSt.)		100		100		100.00
7301.4240.06	Erlös Altpapierentsorgung		11'000		10'000		12'316.09
7301.4240.07	Erlös Kartonentsorgung		5'000		15'000		3'500.00
425	Erlös aus Verkäufen		4'000		3'500		6'464.70
	Netto Ertrag	4'000		3'500		6'464.70	
4250	Verkäufe		4'000		3'500		6'464.70
	Netto Ertrag	4'000		3'500		6'464.70	
3411.4250.01	Erlös aus Automat		1'000		1'500		677.45



Budget 2022

Erfolgsrechnung nach Sachgruppen

Konto	Erfolgsrechnung Sachgruppengliederung ER	Budget 2022		Budget 2021		Rechnung 2020	
		Aufwand	Ertrag	Aufwand	Ertrag	Aufwand	Ertrag
6150.4250.01	Erlös aus Verkauf Baumaterial		3'000		2'000		5'787.25
426	Rückerstattungen Netto Ertrag	1'090'500	1'090'500	245'900	245'900	230'192.01	230'192.01
4260	Rückerstattungen und Kostenbeteiligungen Dritter Netto Ertrag	1'090'500	1'090'500	245'900	245'900	230'192.01	230'192.01
0220.4260.01	Rückerstattungen Dritter		9'000		9'000		3'904.51
1500.4260.01	Rückerstattung für Einsätze und Brandschutzschulungen		55'000		66'000		52'104.00
1610.4260.01	Unterkunftsvergütung Truppen		19'600		19'600		10'227.80
1626.4260.01	Einnahmen Zivilschutzsinsätze		13'000		15'000		13'066.90
1626.4260.02	Rückerstattung Dritter						140.70
2170.4260.01	Rückerstattung Dritter						434.00
2179.4260.01	Rückerstattungen Dritter						150.00
2180.4260.01	Rückerstattung Dritter						150.60
2180.4260.04	Elternbeiträge Mittagstisch		45'100		37'300		26'222.50
2195.4260.01	Rückerstattung Schülertransportkosten KG		4'000		4'000		4'968.50
3411.4260.01	Rückerstattung Dritter						1'786.30
5430.4260.01	Rückerstattung Alimenterinkasso		45'000				
5720.4260.01	Erträge und Rückerstattungen mit Inkassoprovision		30'000				
5720.4260.02	Erträge und Rückerstattungen ohne Inkassoprovision		780'000				
5790.4260.01	Rückerstattungen Dritter		2'500		2'000		2'519.15
5796.4260.01	Rückerstattungen Dritter		500				
6150.4260.01	Erlös für ausgeführte Arbeiten		60'000		60'000		82'874.90
6150.4260.10	Rückerstattungen Dritter		200		6'700		110.00
7301.4260.30	Rückerstattung Dritter		6'800		6'800		9'308.70
7301.4260.31	Rückerstattung Altglas		17'000		17'000		18'105.35
7716.4260.01	Rückerstattungen Dritter						1'255.05
7791.4260.01	Rückerstattungen Dritter		2'800		2'500		2'863.05
427	Bussen Netto Ertrag	32'500	32'500	32'600	32'600	25'270.00	25'270.00
4270	Bussen Netto Ertrag	32'500	32'500	32'600	32'600	25'270.00	25'270.00
1110.4270.01	Bussen		31'500		31'500		23'470.00
1500.4270.01	Bussen		1'000		1'100		1'800.00
43	Verschiedene Erträge Netto Ertrag	70'500	70'500	79'900	79'900	125'829.70	125'829.70



Budget 2022

Erfolgsrechnung nach Sachgruppen

Konto	Erfolgsrechnung Sachgruppengliederung ER	Budget 2022		Budget 2021		Rechnung 2020	
		Aufwand	Ertrag	Aufwand	Ertrag	Aufwand	Ertrag
430	Verschiedene betriebliche Erträge		44'400		58'700		112'163.40
	Netto Ertrag	44'400		58'700		112'163.40	
4309	Übriger betrieblicher Ertrag		44'400		58'700		112'163.40
	Netto Ertrag	44'400		58'700		112'163.40	
1110.4309.01	Übrige Einnahmen		8'500		8'500		9'487.30
1500.4309.01	Übrige Einnahmen						4'920.00
1610.4309.01	Übrige Einnahmen		15'000		20'500		12'968.30
2120.4309.01	Übrige Einnahmen		400		400		563.15
2130.4309.01	Übrige Einnahmen		600		5'700		636.25
2172.4309.01	Übrige Einnahmen		200		200		
2173.4309.01	Übrige Einnahmen						911.30
2175.4309.01	Übrige Einnahmen		2'000		2'000		
2177.4309.01	Übrige Einnahmen		200		200		
2190.4309.01	Übrige Einnahmen				2'500		
3210.4309.01	Übrige Einnahmen		300		400		2'619.55
3411.4309.01	Übrige Einnahmen; Duschen, Diverses		400		400		22'475.00
3420.4309.01	Übrige Einnahmen		800		800		200.00
5444.4309.01	Übrige Einnahmen		7'000		8'300		36'904.60
6150.4309.01	Übrige Einnahmen		5'000		4'800		4'730.00
6155.4309.01	Übrige Einnahmen		3'000		3'000		3'979.70
8501.4309.01	Übrige Einnahmen		1'000		1'000		11'768.25
431	Aktivierung Eigenleistungen		15'000		10'000		2'566.30
	Netto Ertrag	15'000		10'000		2'566.30	
4310	Aktivierbare Eigenleistungen auf Sachanlagen		15'000		10'000		2'566.30
	Netto Ertrag	15'000		10'000		2'566.30	
0220.4310.01	Eigenleistungen für Projekte		13'000		8'000		
6150.4310.01	Eigenleistungen für Projekte		2'000		2'000		2'566.30
439	Übriger Ertrag		11'100		11'200		11'100.00
	Netto Ertrag	11'100		11'200		11'100.00	
4390	Übriger Ertrag		11'100		11'200		11'100.00
	Netto Ertrag	11'100		11'200		11'100.00	
5444.4390.01	Beiträge von verschiedenen Institutionen		11'100		11'200		11'100.00



Budget 2022

Erfolgsrechnung nach Sachgruppen

Konto	Erfolgsrechnung Sachgruppengliederung ER	Budget 2022		Budget 2021		Rechnung 2020	
		Aufwand	Ertrag	Aufwand	Ertrag	Aufwand	Ertrag
44	Finanzertrag		1'059'700		1'046'000		1'309'223.14
	Netto Ertrag	1'059'700		1'046'000		1'309'223.14	
440	Zinsertrag		267'400		258'200		273'603.35
	Netto Ertrag	267'400		258'200		273'603.35	
4400	Zinsen flüssige Mittel		100		100		42.85
	Netto Ertrag	100		100		42.85	
9610.4400.01	Zinsen flüssige Mittel		100		100		42.85
4401	Zinsen Forderungen und Kontokorrente		46'000		35'000		48'997.50
	Netto Ertrag	46'000		35'000		48'997.50	
9610.4401.01	Verzugszinsen (NESKO)		46'000		35'000		48'997.50
4407	Zinsen langfristige Finanzanlagen		2'600		4'300		4'363.00
	Netto Ertrag	2'600		4'300		4'363.00	
9610.4407.01	Zinsen auf Finanzanlagen		2'600		4'300		4'363.00
4409	Übrige Zinsen von Finanzvermögen		218'700		218'800		220'200.00
	Netto Ertrag	218'700		218'800		220'200.00	
7200.4409.01	Interne Verrechnung von kalk. Zinsen SF		400		500		103.30
7301.4409.01	Interne Verrechnung von kalk. Zinsen SF		200		200		65.00
9610.4409.01	Interne Verrechnung von kalk. Zinsen SF		218'100		218'100		220'031.70
441	Realisierte Gewinne FV						181'060.00
	Netto Ertrag					181'060.00	
4411	Gewinn aus Verkäufen von Sachanlagen FV						181'060.00
	Netto Ertrag					181'060.00	
9630.4411.01	Gewinn aus Verkäufen von Grundstücken						181'060.00
442	Beteiligungsertrag FV				15'000		16'114.04
	Netto Ertrag			15'000		16'114.04	
4420	Dividenden				15'000		16'114.04
	Netto Ertrag			15'000		16'114.04	
9630.4420.01	Gewinnanteil Betrieb Schlachthof				15'000		16'114.04



Budget 2022

Erfolgsrechnung nach Sachgruppen

Konto	Erfolgsrechnung Sachgruppengliederung ER	Budget 2022		Budget 2021		Rechnung 2020	
		Aufwand	Ertrag	Aufwand	Ertrag	Aufwand	Ertrag
443	Liegenschaftenertrag FV Netto Ertrag		610'300		612'200		620'832.80
		610'300		612'200		620'832.80	
4430	Pacht- und Mietzinse Liegenschaften FV Netto Ertrag		577'200		579'100		584'607.90
		577'200		579'100		584'607.90	
9630.4430.02	Miet- und Pachtzinse		14'800		14'600		11'260.40
9631.4430.01	Mietzinse		562'400		564'500		573'347.50
4439	Übriger Liegenschaftenertrag FV Netto Ertrag		33'100		33'100		36'224.90
		33'100		33'100		36'224.90	
9631.4439.01	Nebenkosten		29'200		29'200		32'291.15
9631.4439.11	Übrige Einnahmen		3'900		3'900		3'933.75
444	Wertberichtigungen Anlagen FV Netto Ertrag						60'553.95
						60'553.95	
4440	Marktwertanpassungen Wertschriften Netto Ertrag						500.00
						500.00	
9690.4440.01	Marktwertanpassungen Wertschriften Finanzvermögen						500.00
4443	Marktwertanpassungen Liegenschaften Netto Ertrag						60'053.95
						60'053.95	
9630.4443.01	Marktwertanpassungen Liegenschaften FV						60'053.95
445	Finanzertrag aus Darlehen und Beteiligungen des VV Netto Ertrag		4'300		4'500		5'610.00
		4'300		4'500		5'610.00	
4450	Erträge aus Darlehen VV Netto Ertrag		4'300		4'500		5'610.00
		4'300		4'500		5'610.00	
4120.4450.01	Darlehenszins Stiftung Alpbach		4'300		4'500		5'610.00
447	Liegenschaftenertrag VV Netto Ertrag		177'700		156'100		151'449.00
		177'700		156'100		151'449.00	
4470	Pacht- und Mietzinse Liegenschaften VV Netto Ertrag		153'400		118'600		122'849.10
		153'400		118'600		122'849.10	



Budget 2022

Erfolgsrechnung nach Sachgruppen

Konto	Erfolgsrechnung Sachgruppengliederung ER	Budget 2022		Budget 2021		Rechnung 2020	
		Aufwand	Ertrag	Aufwand	Ertrag	Aufwand	Ertrag
0290.4470.01	Pacht- und Mietzinse		500		1'100		975.00
0291.4470.01	Pacht- und Mietzinse		1'000				
1500.4470.01	Pacht- und Mietzinse		12'700		12'700		15'597.00
2170.4470.01	Pacht- und Mietzinse		13'900		13'700		13'680.00
2172.4470.01	Pacht- und Mietzinse						400.00
2173.4470.01	Pacht- und Mietzinse		45'900		29'300		29'377.10
2174.4470.01	Pacht- und Mietzinse		13'200		13'200		13'200.00
2176.4470.01	Pacht- und Mietzinse		44'900		44'000		45'060.00
3411.4470.01	Pacht- und Mietzinse		1'000		1'000		960.00
3422.4470.01	Pacht- und Mietzinse		3'300		3'600		3'600.00
8900.4470.01	Gewinnanteil Betrieb		17'000				
4472	Vergütung für Benützungen Liegenschaften VV		14'300		14'500		6'788.90
	Netto Ertrag						
2172.4472.01	Vergütung für Benützungen Liegenschaften		4'500		4'500		1'413.90
2175.4472.01	Vergütung für Benützungen Liegenschaften		5'700		5'900		4'615.00
3422.4472.01	Gebühren Raumbenützung		4'100		4'100		760.00
4479	Übrige Erträge Liegenschaften VV		10'000		23'000		21'811.00
	Netto Ertrag						
2176.4479.01	Beitrag armasuisse an Betriebs- und Zinskosten		10'000		23'000		21'811.00
45	Entnahmen aus Fonds und Spezialfinanzierungen		207'200		185'500		239'506.65
	Netto Ertrag						
450	Entnahmen aus Fonds und Spezialfinanzierungen im Fremdkapital						2'442.30
	Netto Ertrag						
4502	Entnahmen aus Legaten und Stiftungen						2'442.30
	Netto Ertrag						
6155.4502.01	Entnahmen aus Fonds Parkplatzersatzabgaben						2'442.30
451	Entnahmen aus Fonds und Spezialfinanzierungen im Eigenkapital		207'200		185'500		237'064.35
	Netto Ertrag						
4510	Entnahmen aus Spezialfinanzierungen des EK		207'200		185'500		237'064.35
	Netto Ertrag						
7200.4510.10	Entnahme SF Werterhalt		207'200		185'500		237'064.35



Budget 2022

Erfolgsrechnung nach Sachgruppen

Konto	Erfolgsrechnung Sachgruppengliederung ER	Budget 2022		Budget 2021		Rechnung 2020	
		Aufwand	Ertrag	Aufwand	Ertrag	Aufwand	Ertrag
46	Transferertrag		7'584'400		4'301'000		4'194'243.72
	Netto Ertrag	7'584'400		4'301'000		4'194'243.72	
460	Ertragsanteile		30'000		35'000		25'897.95
	Netto Ertrag	30'000		35'000		25'897.95	
4600	Anteil an Bundeserträgen		30'000		35'000		25'897.95
	Netto Ertrag	30'000		35'000		25'897.95	
9500.4600.01	Ertragsanteile an Direkter Bundessteuer		30'000		35'000		25'897.95
461	Entschädigungen von Gemeinwesen		5'808'100		2'540'300		2'541'315.73
	Netto Ertrag	5'808'100		2'540'300		2'541'315.73	
4611	Entschädigungen von Kantonen und Konkordaten		3'515'800		459'000		162'158.20
	Netto Ertrag	3'515'800		459'000		162'158.20	
0220.4611.01	Kantonsbeitrag Steuererfassung		12'000		8'300		24'140.00
0220.4611.02	Kantonsbeitrag Registerführung Kirchensteuern		5'100		5'200		5'068.00
0220.4611.03	Kantonsbeitrag Quellensteuerbezug		900		900		888.00
1620.4611.01	Kantonsbeitrag		3'500		3'500		3'500.00
1626.4611.01	Kantonsbeitrag		21'500				27'523.00
2195.4611.10	Kantonsbeitrag Schule Meiringen		36'900		40'200		66'615.00
5310.4611.01	Kantonsbeitrag an die Verwaltungskosten		14'500		14'500		14'424.20
5450.4611.01	Kantonsbeitrag Lastenausgleich		292'800		366'400		
5720.4611.01	Prämienverbilligung KVG		200'000				
5796.4611.01	Entschädigung Kanton Mandatsführungen		600				
5796.4611.02	Entschädigung Kanton Inkassoprovisionen		15'000				
5796.4611.10	Entschädigung Kanton KES für ZAV-Abgeltung		402'000				
5796.4611.11	Entschädigung Kanton Besoldungsaufwendungen		343'000				
5799.4611.01	Rückerstattung Kanton Sozialhilferechnung		2'148'000				
6180.4611.01	Kantonsbeitrag		20'000		20'000		20'000.00
4612	Entschädigungen von Gemeinden und Gemeindeverbänden		2'187'700		1'977'700		2'273'824.15
	Netto Ertrag	2'187'700		1'977'700		2'273'824.15	
0120.4612.10	Interne Verrechnung von Dienstleistungen SF		6'500		6'500		6'500.00
0220.4612.01	Entschädigung Gemeinden		56'600		174'800		161'440.45
0220.4612.02	Entschädigung Gemeindeverbände und Korporationen		31'400		33'700		30'116.05
0220.4612.10	Interne Verrechnung von Dienstleistungen SF		87'000		90'000		98'266.30
0220.4612.11	Interne Verrechnung von Sachaufwand SF		9'500		9'500		9'500.00



Budget 2022

Erfolgsrechnung nach Sachgruppen

Konto	Erfolgsrechnung Sachgruppengliederung ER	Budget 2022		Budget 2021		Rechnung 2020	
		Aufwand	Ertrag	Aufwand	Ertrag	Aufwand	Ertrag
1500.4612.01	Kostenanteil Vertragsgemeinden		33'000		24'500		14'749.05
1626.4612.01	Kostenanteil Vertragsgemeinden		203'800		197'500		188'051.60
1627.4612.01	Kostenanteil Vertragsgemeinden		5'400		5'200		2'258.65
2110.4612.01	Kostenanteil Vertragsgemeinden		32'000		37'800		29'876.80
2120.4612.01	Kostenanteil Vertragsgemeinden		169'000		182'700		196'572.00
2121.4612.01	Kostenanteil Vertragsgemeinden		223'300		209'000		224'876.25
2130.4612.01	Kostenanteil Vertragsgemeinden		528'000		441'000		932'757.40
2170.4612.01	Kostenanteil Vertragsgemeinden		39'000		49'300		39'093.40
2172.4612.01	Kostenanteil Vertragsgemeinden		78'000		49'300		87'014.35
2173.4612.01	Kostenanteil Vertragsgemeinden		294'000		215'600		
2173.4612.10	Interne Verrechnung von Dienstleistungen SF				500		
2178.4612.01	Kostenanteil Vertragsgemeinden		16'000		14'400		14'677.30
2179.4612.01	Kostenanteil Vertragsgemeinden		12'800		14'400		12'008.70
2180.4612.01	Beiträge Gemeinden		4'000		5'000		2'911.45
2190.4612.01	Kostenanteil Vertragsgemeinden				17'400		
2197.4612.01	Kostenanteil Vertragsgemeinden		10'800		6'800		
5444.4612.01	Beiträge von Gemeinden		25'100		25'000		24'412.35
5791.4612.01	Beiträge von Gemeinden		5'600		4'800		4'529.85
5796.4612.01	Betriebsbeitrag Anschlussgemeinden		160'300				
6150.4612.10	Interne Verrechnung von Dienstleistungen SF		115'000		115'000		123'760.00
6180.4612.02	Beitrag Parkplatzbewirtschaftung Reichenbachtal		41'600		48'000		70'452.20
4613	Entschädigungen von öffentlichen Sozialversicherungen		104'600		103'600		105'333.38
	Netto Ertrag	104'600		103'600		105'333.38	
1500.4613.01	Beiträge Gebäudeversicherung		104'600		103'600		105'333.38
462	Finanz- und Lastenausgleich		1'056'000		1'050'000		998'422.00
	Netto Ertrag	1'056'000		1'050'000		998'422.00	
4621	Finanz- und Lastenausgleich von Kantonen und Konkordaten		141'000		136'000		130'051.00
	Netto Ertrag	141'000		136'000		130'051.00	
9300.4621.61	Zuschuss geografisch-topografische Lasten		96'000		91'000		89'562.00
9300.4621.62	Zuschuss soziodemografischen Lasten		45'000		45'000		40'489.00
4622	Finanz- und Lastenausgleich von Gemeinden und Gemeindeverbänden		915'000		914'000		868'371.00
	Netto Ertrag	915'000		914'000		868'371.00	
9300.4622.71	Zuschuss Disparitätenabbau		915'000		914'000		868'371.00
463	Beiträge von Gemeinwesen und Dritten		687'900		671'300		626'765.44



Budget 2022

Erfolgsrechnung nach Sachgruppen

Konto	Erfolgsrechnung Sachgruppengliederung ER	Budget 2022		Budget 2021		Rechnung 2020	
		Aufwand	Ertrag	Aufwand	Ertrag	Aufwand	Ertrag
	Netto Ertrag						
4630	Beiträge vom Bund		100'000		100'000		100'000.00
	Netto Ertrag	100'000		100'000		100'000.00	
8501.4630.01	Beiträge Bund		100'000		100'000		100'000.00
4631	Beiträge von Kantonen und Konkordaten		428'600		382'100		356'013.13
	Netto Ertrag	428'600		382'100		356'013.13	
2180.4631.01	Beiträge vom Kanton		209'000		165'000		145'245.00
2197.4631.01	Beiträge Kanton		5'500		3'500		
5444.4631.01	Beiträge vom Kanton		201'400		201'600		196'439.48
6150.4631.01	Beiträge vom Kanton für Strassenbeleuchtung		2'200		1'500		2'390.00
7450.4631.01	Beiträge vom Kanton		10'000		10'000		11'938.65
7900.4631.01	Beiträge vom Kanton		500		500		
4632	Beiträge von Gemeinden und Gemeindeverbänden		111'800		141'700		123'252.31
	Netto Ertrag	111'800		141'700		123'252.31	
7300.4632.01	Beiträge von Benützergemeinden		43'700		43'800		40'885.29
8501.4632.01	Beiträge Gemeinden		68'100		97'900		82'367.02
4635	Beiträge von privaten Unternehmungen		47'500		47'500		47'500.00
	Netto Ertrag	47'500		47'500		47'500.00	
8501.4635.01	Beiträge Unternehmungen		47'500		47'500		47'500.00
469	Verschiedener Transferertrag		2'400		4'400		1'842.60
	Netto Ertrag	2'400		4'400		1'842.60	
4699	Rückverteilungen		2'400		4'400		1'842.60
	Netto Ertrag	2'400		4'400		1'842.60	
9710.4699.01	Rückverteilungen aus CO2-Abgabe		2'400		4'400		1'842.60
48	Ausserordentlicher Ertrag		129'700		1'153'800		2'463'255.00
	Netto Ertrag	129'700		1'153'800		2'463'255.00	
489	Entnahmen aus dem Eigenkapital		129'700		1'153'800		2'463'255.00
	Netto Ertrag	129'700		1'153'800		2'463'255.00	
4893	Entnahmen aus Vorfinanzierungen des EK		6'900		1'500		



Budget 2022

Erfolgsrechnung nach Sachgruppen

Konto	Erfolgsrechnung Sachgruppengliederung ER	Budget 2022		Budget 2021		Rechnung 2020	
		Aufwand	Ertrag	Aufwand	Ertrag	Aufwand	Ertrag
	Netto Ertrag	6'900		1'500			
8900.4893.01	Entnahmen aus SF Schlachthof		6'900				
9630.4893.01	Entnahmen aus SF Schlachthof				1'500		
4896	Entnahmen aus Neubewertungsreserven		122'800		1'152'300		2'463'255.00
	Netto Ertrag	122'800		1'152'300		2'463'255.00	
9630.4896.01	Entnahmen aus Neubewertungsreserve						2'463'255.00
9950.4896.01	Entnahmen aus Neubewertungsreserven		122'800		1'152'300		
49	Interne Verrechnungen		1'339'500		1'209'900		1'341'160.58
	Netto Ertrag	1'339'500		1'209'900		1'341'160.58	
490	Material- und Warenbezüge		8'000		5'500		10'000.00
	Netto Ertrag	8'000		5'500		10'000.00	
4900	Interne Verrechnung von Material- und Warenbezügen		8'000		5'500		10'000.00
	Netto Ertrag	8'000		5'500		10'000.00	
0220.4900.01	Interne Verrechnung von Sachaufwand		8'000		5'500		5'500.00
3410.4900.01	Interne Verrechnung von Sachaufwand						4'500.00
491	Dienstleistungen		1'152'800		1'067'400		1'173'930.18
	Netto Ertrag	1'152'800		1'067'400		1'173'930.18	
4910	Interne Verrechnung von Dienstleistungen		1'152'800		1'067'400		1'173'930.18
	Netto Ertrag	1'152'800		1'067'400		1'173'930.18	
0220.4910.01	Interne Verrechnung von Dienstleistungen		251'100		230'400		229'122.50
0290.4910.01	Interne Verrechnung von Dienstleistungen		3'000		2'500		2'117.50
1110.4910.01	Interne Verrechnung von Dienstleistungen		60'700		55'700		60'172.00
1626.4910.01	Interne Verrechnung von Dienstleistungen				500		
2172.4910.01	Interne Verrechnung von Dienstleistungen		4'000		5'000		2'745.75
2173.4910.01	Interne Verrechnung von Dienstleistungen		16'000		15'500		13'261.30
2175.4910.01	Interne Verrechnung von Dienstleistungen		86'300		85'300		87'997.75
2177.4910.01	Interne Verrechnung von Dienstleistungen		86'300		85'200		87'997.75
3210.4910.01	Interne Verrechnung von Dienstleistungen		20'000		16'300		18'652.68
3410.4910.01	Interne Verrechnung von Dienstleistungen		10'000		14'000		10'000.00
3411.4910.01	Interne Verrechnung von Dienstleistungen		205'400		214'500		208'338.70
6150.4910.01	Interne Verrechnung von Dienstleistungen		410'000		342'500		453'524.25



Budget 2022

Erfolgsrechnung nach Sachgruppen

Konto	Erfolgsrechnung Sachgruppengliederung ER	Budget 2022		Budget 2021		Rechnung 2020	
		Aufwand	Ertrag	Aufwand	Ertrag	Aufwand	Ertrag
492	Pacht, Mieten, Benützungskosten Netto Ertrag		110'700		67'500		64'000.00
4920	Interne Verrechnung von Pacht, Mieten, Benützungskosten Netto Ertrag		110'700		67'500		64'000.00
0220.4920.01	Interne Verrechnung von Mieten		11'000		7'000		7'000.00
0291.4920.01	Interne Verrechnung von Mieten		42'700				
2172.4920.01	Interne Verrechnung von Mieten		7'800		7'800		7'800.00
2174.4920.01	Interne Verrechnung von Mieten				3'500		
2178.4920.01	Interne Verrechnung von Mieten		49'200		49'200		49'200.00
494	Kalk. Zinsen und Finanzaufwand Netto Ertrag		68'000		69'500		93'230.40
4940	Interne Verrechnung von kalk. Zinsen und Finanzaufwand Netto Ertrag		68'000		69'500		93'230.40
9610.4940.01	Verrechnete Zinsen		68'000		69'500		93'230.40
9	Abschlusskonten Netto Aufwand Netto Ertrag	126'800	581'600	154'500	567'600	646'787.83	187'936.64 458'851.19
90	Abschluss Erfolgsrechnung Netto Aufwand Netto Ertrag	126'800	581'600	154'500	567'600	646'787.83	187'936.64 458'851.19
900	Abschluss Erfolgsrechnung Netto Aufwand Netto Ertrag		362'700		420'700	480'326.43	480'326.43
9000	Ertragsüberschuss Netto Aufwand					480'326.43	480'326.43
9990.9000.01	Ertragsüberschuss allgemeiner Haushalt					480'326.43	
9001	Aufwandüberschuss Netto Ertrag		362'700		420'700		
9990.9001.01	Aufwandüberschuss allgemeiner Haushalt		362'700		420'700		



Budget 2022

Erfolgsrechnung nach Sachgruppen

Konto	Erfolgsrechnung Sachgruppengliederung ER	Budget 2022		Budget 2021		Rechnung 2020	
		Aufwand	Ertrag	Aufwand	Ertrag	Aufwand	Ertrag
901	Abschluss Fonds im EK, Ertragsüberschuss	126'800	218'900	154'500	146'900	166'461.40	187'936.64
	Netto Aufwand				7'600		
	Netto Ertrag	92'100				21'475.24	
9010	Abschluss Spezialfinanzierungen und Fonds im EK, Ertragsüberschuss	126'800		154'500		166'461.40	
	Netto Aufwand		126'800		154'500		166'461.40
9631.9010.01	Abschluss SF, Ertragsüberschuss	126'800		154'500		166'461.40	
9011	Abschluss Spezialfinanzierungen und Fonds im EK, Aufwandüberschuss		218'900		146'900		187'936.64
	Netto Ertrag	218'900		146'900		187'936.64	
7200.9011.01	Abschluss SF, Aufwandüberschuss		123'200		68'800		76'683.50
7301.9011.01	Abschluss SF, Aufwandüberschuss		95'700		78'100		111'253.14
	Total	27'263'300	27'263'300	23'966'200	23'966'200	25'389'067.25	25'389'067.25
	Gesamttotal	27'263'300	27'263'300	23'966'200	23'966'200	25'389'067.25	25'389'067.25



Budget 2022

Investitionsrechnung nach Funktionen

Konto	Investitionsrechnung Funktionale Gliederung IR	Budget 2022		Budget 2021		Rechnung 2020	
		Ausgaben	Einnahmen	Ausgaben	Einnahmen	Ausgaben	Einnahmen
0	Allgemeine Verwaltung	246'000.00		100'000.00			
	Netto Ausgaben		246'000.00		100'000.00		
029	Verwaltungsliegenschaften	246'000.00		100'000.00			
	Netto Ausgaben		246'000.00		100'000.00		
0290.5040.01	Notstromaggregat, Versorgungssicherheit IT und Telefonie			100'000.00			
0291.5040.01	Übernahme Liegenschaft STWE Sozialdienste	246'000.00					
1	Öffentliche Ordnung und Sicherheit, Verteidigung					143'103.25	22'194.00
	Netto Ausgaben						120'909.25
150	Feuerwehr					143'103.25	22'194.00
	Netto Ausgaben						120'909.25
1500.5040.04	FW-Magazin Anpassungen Lifanlage					34'790.00	
1500.5060.03	Neubeschaffung Atemschutzfahrzeug					53'313.25	
1500.5060.11	Ersatz Fahrzeug (Toyota Landcruiser)					55'000.00	
1500.6160.11	Anteil Rückerstattung Versicherung Fahrzeug						22'194.00
2	Bildung	166'000.00		100'000.00			
	Netto Ausgaben		166'000.00		100'000.00		
212	Primarstufe	80'000.00					
	Netto Ausgaben		80'000.00				
2120.5060.01	Schulhaus Pfrundmatte Ersatz Schulmobiliar	80'000.00					
217	Schulliegenschaften	86'000.00		100'000.00			
	Netto Ausgaben		86'000.00		100'000.00		
2172.5040.05	Schulhaus Pfrundmatte Sanierung und Aufwertung Pausenplatz	86'000.00					
2175.5040.02	Turnhalle Pfrundmatte Sanierung			100'000.00			
3	Kultur, Sport und Freizeit, Kirche	540'000.00		115'000.00		454'993.70	
	Netto Ausgaben		540'000.00		115'000.00		454'993.70
341	Sport	220'000.00		115'000.00		33'425.40	
	Netto Ausgaben		220'000.00		115'000.00		33'425.40
3411.5040.01	Sofortmassnahmen Hallenbad	20'000.00		15'000.00		33'425.40	



Budget 2022

Investitionsrechnung nach Funktionen

Konto	Investitionsrechnung Funktionale Gliederung IR	Budget 2022		Budget 2021		Rechnung 2020	
		Ausgaben	Einnahmen	Ausgaben	Einnahmen	Ausgaben	Einnahmen
3411.5040.02	Hallenbad (Sanierung, Bäderprojekt)	200'000.00		100'000.00			
342	Freizeit	320'000.00				421'568.30	
	Netto Ausgaben		320'000.00				421'568.30
3420.5030.02	Casinoplatz Sanierung	300'000.00					
3420.5040.01	Casinoplatz Sanierung und Anpassung Betriebsgebäude	20'000.00					
3422.5040.01	Tramhalle Sanierung und Anpassungen					421'568.30	
4	Gesundheit		23'000.00		20'000.00		17'000.00
	Netto Einnahmen	23'000.00		20'000.00		17'000.00	
412	Alters-, Kranken- und Pflegeheime		23'000.00		20'000.00		17'000.00
	Netto Einnahmen	23'000.00		20'000.00		17'000.00	
4120.6450.01	Rückzahlung Darlehen Stiftung Alpbach		23'000.00		20'000.00		17'000.00
6	Verkehr und Nachrichtenübermittlung	130'000.00		867'000.00		217'650.90	11'750.00
	Netto Ausgaben		130'000.00		867'000.00		205'900.90
615	Gemeindestrassen	70'000.00		707'000.00		166'349.90	11'750.00
	Netto Ausgaben		70'000.00		707'000.00		154'599.90
6150.5010.11	Sanierung Strassenbeleuchtung gem. Konzept			30'000.00		16'265.15	
6150.5010.12	Strassensanierungen 2019					18'860.00	
6150.5010.14	Strassensanierungen 2020					89'762.60	
6150.5010.15	Sanierung Strassenbeleuchtung 2022	45'000.00					
6150.5010.16	Strassensanierungen 2021			100'000.00			
6150.5010.18	Erschliessung Mattenweg					41'462.15	
6150.5010.21	Ersatz Pontlibrücke, Anteil Meiringen	25'000.00					
6150.5010.23	Erschliessung Gemeindematten, Sanierung Strasse			50'000.00			
6150.5010.28	Strassensanierung Aufgang Lengenmür			95'000.00			
6150.5010.73	Sanierung Kirchgasse			300'000.00			
6150.5040.01	Werkhof Ersatz Tore und Anpassung Schliesssystem			67'000.00			
6150.6110.18	Erschliessung Mattenweg Grundeigentümerbeiträge						11'750.00
6155.5060.01	Ersatz von Parkuhren			65'000.00			
618	Privatstrassen	60'000.00		60'000.00		51'300.00	
	Netto Ausgaben		60'000.00		60'000.00		51'300.00
6180.5010.06	Scheideggstrasse Sanierungen 2020					51'300.00	
6180.5010.07	Scheideggstrasse Sanierungen 2021			60'000.00			



Budget 2022

Investitionsrechnung nach Funktionen

Konto	Investitionsrechnung Funktionale Gliederung IR	Budget 2022		Budget 2021		Rechnung 2020	
		Ausgaben	Einnahmen	Ausgaben	Einnahmen	Ausgaben	Einnahmen
6180.5010.08	Scheideggstrasse Sanierungen 2022	60'000.00					
621	Bahninfrastruktur Netto Ausgaben					1.00	1.00
6210.5550.01	Beteiligung an privaten Unternehmungen Übetragung BRB Aktien					1.00	
629	Öffentlicher Verkehr Netto Ausgaben			100'000.00	100'000.00		
6290.5030.01	Umgestaltung Bahnhofplatz, Umsetzung			100'000.00			
7	Umweltschutz und Raumordnung Netto Ausgaben	515'000.00	35'000.00	690'000.00	10'000.00	280'621.75	7'839.55
			480'000.00		680'000.00		272'782.20
720	Abwasserentsorgung Netto Ausgaben	50'000.00	25'000.00	500'000.00	500'000.00	264'545.95	-2'645.30
			25'000.00				267'191.25
7200.5032.01	Kanalisationssanierungen gem. GEP			400'000.00		57'436.70	
7200.5032.02	Übernahme altrechtliche Abwasserleitungen	50'000.00		100'000.00		202'496.40	
7200.5032.05	Erschliessung Mattenweg (Kanalisation)					4'612.85	
7200.6310.02	Kantonsbeitrag private Abwasseranlagen (altrechtlich)		25'000.00				-2'645.30
730	Abfall Netto Ausgaben	400'000.00		100'000.00	100'000.00	3'695.95	3'695.95
			400'000.00				
7301.5033.02	Kehrichtentsorgung (Entsorgungshof)	400'000.00		100'000.00		3'695.95	
745	Naturgefahren Netto Ausgaben	15'000.00	10'000.00	90'000.00	10'000.00	12'379.85	10'484.85
			5'000.00		80'000.00		1'895.00
7450.5030.03	Felssicherung und Schutzmassnahmen Erhaltungsprojekt	15'000.00		15'000.00		12'379.85	
7450.5030.04	Gefahrenbeurteilung Steinschlaggefahr Engler-Alpbach			75'000.00			
7450.6130.03	Felssicherung und Schutzmassnahmen Erhaltungsprojekt Beiträge		10'000.00		10'000.00		10'484.85
790	Raumordnung Netto Ausgaben	50'000.00					
			50'000.00				
7900.5290.02	Erschliessungsrichtplan Gemeindematten Rudenz Ost	50'000.00					
8	Volkswirtschaft Netto Ausgaben	85'000.00	62'000.00	135'000.00	112'000.00	78'487.60	78'487.60
			23'000.00		23'000.00		



Budget 2022

Investitionsrechnung nach Funktionen

Konto	Investitionsrechnung Funktionale Gliederung IR	Budget 2022		Budget 2021		Rechnung 2020	
		Ausgaben	Einnahmen	Ausgaben	Einnahmen	Ausgaben	Einnahmen
812	Strukturverbesserungen Netto Ausgaben	70'000.00	62'000.00 8'000.00	120'000.00	112'000.00 8'000.00	77'947.60	77'947.60
8120.5290.01	Landwirtschaftliche Planung (LP)	70'000.00		120'000.00		77'947.60	
8120.6310.01	Landwirtschaftliche Planung Kantonsbeitrag		62'000.00		112'000.00		
820	Forstwirtschaft Netto Ausgaben	15'000.00	15'000.00	15'000.00	15'000.00	540.00	540.00
8200.5050.01	Waldbauliches Projekt Brünig A8	15'000.00		15'000.00		540.00	
8200.5050.03	Übertrag Grundstück-Nr. 173, Prasti in Investitionsrechnung						
9	Finanzen und Steuern Netto Einnahmen	120'000.00 1'562'000.00	1'682'000.00	142'000.00 1'865'000.00	2'007'000.00	58'783.55 1'116'073.65	1'174'857.20
999	Abschluss Netto Einnahmen	120'000.00 1'562'000.00	1'682'000.00	142'000.00 1'865'000.00	2'007'000.00	58'783.55 1'116'073.65	1'174'857.20
9990.5900.01	Passivierte Einnahmen	120'000.00		142'000.00		58'783.55	
9990.6900.01	Aktivierte Ausgaben		1'682'000.00		2'007'000.00		1'174'857.20
	Total	1'802'000.00	1'802'000.00	2'149'000.00	2'149'000.00	1'233'640.75	1'233'640.75
	Gesamttotal	1'802'000.00	1'802'000.00	2'149'000.00	2'149'000.00	1'233'640.75	1'233'640.75

Wiederbeschaffungswert, Werterhaltungskosten und Einlage in die Spezialfinanzierung Werterhalt für die kommunalen Abwasseranlagen und gegebenenfalls den Gemeindeanteil an den regionalen Anlagen ¹

Rechnungsjahr: 2022 - B

Gemeinde: Meiringen

Kontaktperson: Thomas Fuchs

Telefon: 033 972 45 58

E-Mail: thomas.fuchs@meiringen.ch

Aktualisierungsjahr:

Datengrundlagen AWA
Gemeinde Anlagenbuchhaltung

2022

Datengrundlagen AWA
Verband Anlagenbuchhaltung

	① Wieder- beschaffungswert in Fr.	② Nutzungsdauer in Jahren	③ Erneuerungsrate in % (100/②)	④ Warterhaltungskosten in Fr./a (①*③)	⑤ Einlage- satz ² %	⑥ Einlage in die Spezialfinanzierung in Fr./a (④*⑤)
--	--	---------------------------------	--------------------------------------	---	---	--

1. Gemeindeanlagen

1.1 Kanalisationen	29'905'000	80	1.25%	373'813	60%	224'288
1.2 Spezialbauwerke	4'149'000	50	2.00%	82'980	60%	49'788
1.3 Abwasserreinigungsanlagen		33	3.00%	-		-
Total 1 (1.1 - 1.3) bzw. mittlerer Einlegesatz (Spalte ⑤)	34'054'000			456'793	60%	274'076

2. Gemeindeanteil an regionalen Anlagen ³

2.1 Kanalisationen		80	1.25%	-		-
2.2 Spezialbauwerke		50	2.00%	-		-
2.3 Abwasserreinigungsanlagen		33	3.00%	-		-
Total 2 (2.1 - 2.3) bzw. mittlerer Einlegesatz (Spalte ⑤)	-			-		-

Total 1 + 2 bzw. mittlerer Einlegesatz (Spalte ⑤)	34'054'000			456'793	60%	274'076
Einmalige Anschlussgebühren, an Einlage angerechnet ⁴						70'000
Einlage Spezialfinanzierung abzüglich Anschlussgebühren						204'076

⑦ Stand Verwaltungsvermögen	2'382'154	in Prozent von ①: (100*⑦/①)	7.0%	Höchstens Fr. 200 / EW ⁵
⑧ Stand Spezialfinanzierung Werterhalt	1'948'737	in Prozent von ①: (100*⑧/①)	5.7%	
				EW ⁶
				Fr./EW
				6'842
				40

Bemerkungen: Stand Verwaltungsvermögen und Spezialfinanzierung WE 01.01.2021

Datum:

Meiringen, 12. August 2021

Unterschrift:



¹ Diese Blatt ist Bestandteil der Jahresrechnung. Eine Kopie senden Sie bitte an das AWA:

ae.awa@bve.be.ch

² Die Einlage in die Spezialfinanzierung muss mindestens 60% betragen, solange der Bestand der SF Werterhalt nicht mehr als 25% des Wiederbeschaffungswertes beträgt.

³ Daten des Teils 2 nur dann angeben, wenn der Verband die Einlage in die Spezialfinanzierung nicht selber vornimmt. (Anteil gemäss Kostenverteiler Verband).

⁴ Die einmaligen Anschlussgebühren dürfen an die jährliche Einlage in die Spezialfinanzierung Werterhalt angerechnet werden.

⁵ Gemäss Artikel 32, Absatz 4 KGV ist die Einlage in die Spezialfinanzierung auf jährlich Fr. 200 (Gemeinde und Region) pro Einwohnerwert beschränkt.

⁶ Einwohnerwert (EW): Gemäss Artikel 36g KGV.