

MEIRINGEN



Jahresrechnung 2021

Meiringen, März 2022

INHALTSVERZEICHNIS

1	BERICHTERSTATTUNG.....	4
1.1.	Rechnungsführung	4
1.2.	Ergebnisse	4
1.3.	Wesentliches zur Erfolgsrechnung	5
1.4.	Steueranlage.....	5
1.5.	Bilanz	5
1.6.	Sachgruppen der Erfolgsrechnung.....	6
1.7.	Investitionen.....	8
1.8.	Nachkredite.....	8
1.9.	Spezialfinanzierungen	9
2	ECKDATEN	10
2.1	Übersicht.....	10
2.2	Selbstfinanzierung / Finanzierungsergebnis	11
2.3	Gestufte Erfolgsausweise	12
2.3.1	Gesamter Haushalt.....	12
2.3.2	Allgemeiner Haushalt.....	13
2.3.3	Abwasser	14
2.3.4	Abfall	15
2.3.5	SKZ.....	16
3	BILANZ	17
4	FUNKTIONEN	18
4.1	Erfolgsrechnung.....	18
4.2	Investitionsrechnung – Zusammenzug nach Funktionen	23
5	SACHGRUPPEN	24
5.1	Erfolgsrechnung.....	24
5.2	Investitionsrechnung – Zusammenzug nach Sachgruppen	25
6	GELDFLUSSRECHNUNG.....	26
7	FINANZKENNZAHLEN.....	28
7.1	Gesamthaushalt.....	28
7.2	Allgemeiner Haushalt.....	31
7.3	Spezialfinanzierung Abwasserentsorgung	32
7.4	Spezialfinanzierung Abfall	32
8	ANTRAG DER EXEKUTIVE.....	33
9	BESTÄTIGUNGSBERICHT.....	35
10	GENEHMIGUNG DER JAHRESRECHNUNG	36
11	ANHANG	37
11.1	Regelwerk.....	37
11.1.1	Angewendetes Regelwerk.....	37
11.1.2	Bewertung Finanzvermögen.....	37

11.1.3 Bewertung Verwaltungsvermögen.....	38
11.1.4 Aktivierungsgrenzen	38
11.1.5 Bestehendes Verwaltungsvermögen.....	38
11.2 Grundlagen der Jahresrechnung.....	39
11.3 Eigenkapitalnachweis	40
11.4 Rückstellungsspiegel.....	41
11.5 Beteiligungsspiegel.....	42
11.6 Gewährleistungsspiegel.....	43
11.7 Anlagespiegel	44
11.8 Kreditkontrolle.....	47
11.8.1 Verpflichtungskredite für Investitionen.....	47
11.8.2 Nachkredite.....	51
11.9 Weitere massgebende Angaben	55
 12 Details zur Rechnung	
12.1 Bilanz	56 - 64
12.2 Erfolgsrechnung nach Funktionen	65 - 107
12.3 Erfolgsrechnung nach Sachgruppen	108 - 144
12.4 Investitionsrechnung nach Funktionen	145 - 148

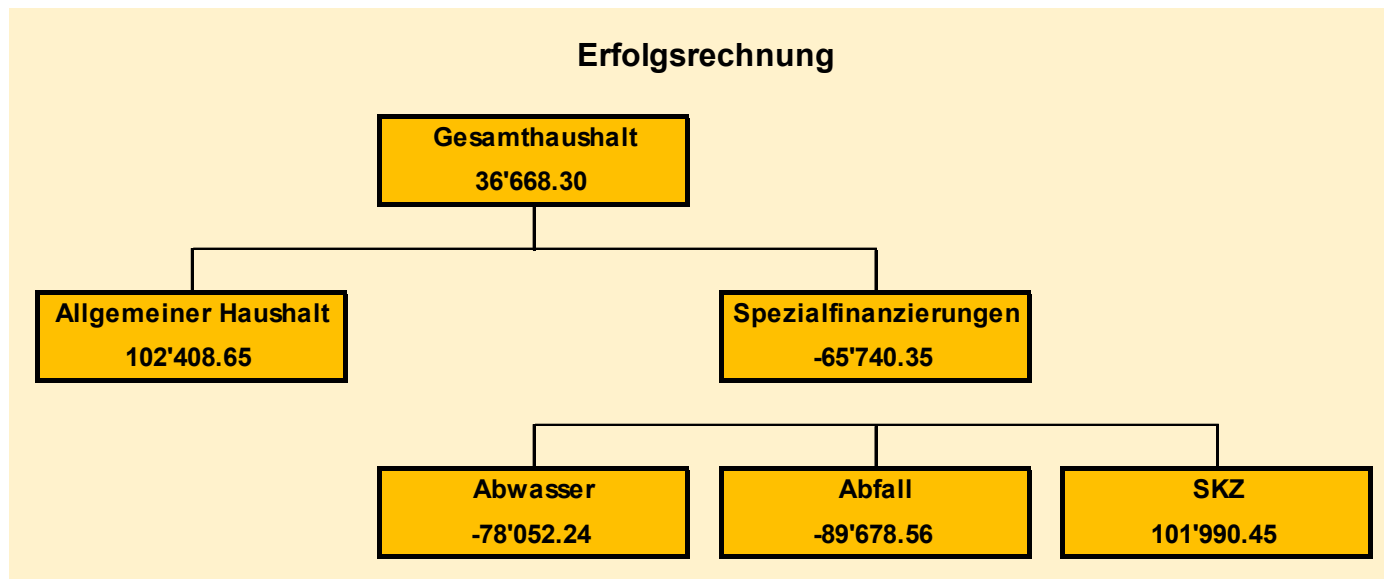
1 BERICHTERSTATTUNG

1.1. Rechnungsführung

Die Jahresrechnung 2021 wurde nach dem neuen Rechnungslegungsmodell HRM2, gemäss Art. 70 Gemeindegesetz (GG) erstellt. Das Rechnungswesen wird mit dem Programmpaket GemoWin NG der Firma Dialog Verwaltungs-Data AG geführt. Verantwortlich für die Rechnungsführung ist Bernhard Jakob, Finanzverwalter Meiringen, im Amt seit 1. Februar 2016.

1.2. Ergebnisse

Der Gesamthaushalt schliesst mit einem Ertragsüberschuss von CHF 36'668.30 ab, damit beträgt die Besserstellung gegenüber dem Budget CHF 449'768.30. Im Allgemeinen Haushalt schliesst die Rechnung mit einem Ertragsüberschuss von CHF 102'408.65 ab, vorgesehen war ein Aufwandüberschuss von CHF 420'700.00. Die Besserstellung zum Budget beträgt dadurch im Allgemeinen Haushalt CHF 523'108.65. Die gebührenfinanzierten Spezialfinanzierungen schliessen gesamthaft mit einem Aufwandüberschuss von CHF 65'740.35 und damit um CHF 73'340.35 schlechter ab als budgetiert.



1.3. Wesentliches zur Erfolgsrechnung

Im Allgemeinen Haushalt war im Budget 2021 ein Aufwandüberschuss von CHF 420'700.00 vorgesehen, die Jahresrechnung weist nun einen Ertragsüberschuss von CHF 102'408.65 aus. Damit schliesst das Ergebnis um CHF 523'108.65 besser ab als im Budget vorgesehen. Trotz der Abweichung im Ergebnis kann einerseits eine gute Budgetdisziplin und andererseits ein sehr kostenbewusster Einsatz der zur Verfügung stehenden finanziellen Mittel festgestellt werden. Die Abweichungen beschränken sich hauptsächlich auf höhere Steuererträge.

Die Erträge aus den Gemeindesteuern entwickeln sich sehr konstant und erfreulich. Die Steuererträge der natürlichen Personen wie auch die Gewinnsteuern der juristischen Personen liegen deutlich über den Erwartungen. Bei den natürlichen Personen wurde aufgrund der Corona-Pandemie mit einem Nullwachstum gerechnet, die Erträge nahmen im Steuerjahr 2021 jedoch um 2,5% zu. Die Gewinnsteuern bei den juristischen Personen fallen mit CHF 657'566.00 deutlich über den Erwartungen aus. Dies zeigt die anhaltend sehr gute wirtschaftliche Situation und ausserordentlich positive Entwicklung der Geschäftsergebnisse. Die Grundstückgewinnsteuern und Sondersteuern sind schwierig zu budgetieren, weshalb Durchschnittswerte aus den Vorjahren herangezogen werden. Trotzdem konnte ein Mehrertrag von CHF 170'836.60 erzielt werden. Der Mehrertrag ist vor allem auf höhere Grundstückgewinnsteuern zurückzuführen, was sicher auch auf die rege Bautätigkeit in Meiringen zurückgeführt werden kann.

Für die Sozialhilfe wurden im Rechnungsjahr CHF 2,6 Millionen aufgewendet, dies sind CHF 93'005.25 weniger als budgetiert. Einerseits viel die Zahlung an den Lastenausgleich Sozialhilfe geringer und andererseits fiel der Betriebskostenanteil an den Sozialdienst Oberhasli tiefer aus. Aufgrund des schneereichen Winters mussten für die Schneeräumung CHF 160'586.48 aufgewendet werden. Der Betrag fällt fast doppelt so hoch gegenüber den Vorjahren. Der Mehraufwand konnte jedoch innerhalb der Funktion Gemeindestrassen aufgefangen werden, so reduziert sich die Zahlung in den Lastenausgleich öffentlicher Verkehr um CHF 61'567.00 auf noch CHF 460'433.00.

1.4. Steueranlage

Das Jahresergebnis basiert auf einer Steueranlage von 1.94 und 1.3 Promille für die Liegenschaftssteuer. Ein Steueranlagezehntel beträgt im Rechnungsjahr CHF 558'731.11.

1.5. Bilanz

Finanzvermögen	CHF	21'515'764.35	Fremdkapital	CHF	19'894'148.08
Verwaltungsvermögen	CHF	13'251'026.30	Eigenkapital	CHF	14'872'642.57

Das Finanzvermögen nimmt gesamthaft um CHF 738'961.44 ab. Durch die gute Selbstfinanzierung und das tiefe Investitionsvolumen nehmen die flüssigen Mittel per Stichtag um CHF 368'439.81 zu, demgegenüber gehen die Forderungen um CHF 426'700.30 auf CHF 5'740'503.19 zurück. Das Verwaltungsvermögen nimmt um CHF 1'028'758.59 ab. Den Nettoinvestitionen von CHF 880'444.86 stehen Abschreibungen von CHF 1'909'203.45 gegenüber. Die Abschreibungen fallen vor allem wegen den alten Abschreibungen von CHF 1,5 Mio. nach HRM1 so hoch aus. Das Fremdkapital nimmt um CHF 1'884'823.81 ab. Ein im Jahr 2021 ausgelaufenes Fremddarlehen konnte vollständig zurückbezahlt werden. Die Rechnungsabgrenzungen für ausstehende Rechnungen von Investitionen nahmen um CHF 246'084.75 zu. Das Eigenkapital nimmt um CHF 117'103.78 zu und beträgt CHF 14'872'642.57. Während die Bestände Rechnungsausgleich Spezialfinanzierungen durch die Aufwandüberschüsse im Kehr- und Abwasser um CHF 65'740.35 abnehmen, steigen die Bestände Vorfinanzierungen durch die Einlagen Schlachthof und Abwasser Werterhalt um CHF 206'017.73 an. Durch den Ertragsüberschuss im Allgemeinen Haushalt von CHF 102'408.65 nimmt der Bestand des Bilanzüberschusses auf 7'164'352.08 zu.

1.6. Sachgruppen der Erfolgsrechnung

30 Personalaufwand	Rechnung 2021	Budget 2021	Rechnung 2020
		4'706'813.25	4'851'200.00

Der Personalaufwand hat gegenüber dem Budget um CHF 144'386.75 abgenommen und gegenüber der Vorjahresrechnung um CHF 216'119.05 zugenommen. Die Löhne im Verwaltungs- und Betriebspersonal liegen bei CHF 3'741'853.05 und damit um CHF 91'046.95 tiefer als budgetiert. Nicht alle Stellen konnten das ganze Jahr über besetzt werden. Der Aufwand konnte nicht eingespart werden, sondern musste mit externen Dienstleistungen eingekauft werden. Durch den tieferen Lohnaufwand fielen auch die Sozialleistungen um CHF 39'905.10 geringer aus. Im Bereich der Allgemeinen Verwaltung wurden nicht alle geplanten Aus- und Weiterbildungen umgesetzt, der Minderaufwand beträgt CHF 26'852.55. Für die Personalwerbung mussten CHF 26'656.40 ausgegeben werden.

31 Sachaufwand	Rechnung 2021	Budget 2021	Rechnung 2020
		4'340'145.66	4'176'000.00

Der Sachaufwand hat gegenüber dem Budget um CHF 164'145.66 und gegenüber der Vorjahresrechnung um CHF 128'689.18 zugenommen. Wie in der Sachgruppe 30 Personalaufwand erwähnt mussten Leistungen für die Verwaltung und Exekutive extern eingekauft werden. Der Mehraufwand gegenüber dem Budget beträgt hierfür CHF 135'666.40. Für den baulichen und betrieblichen Unterhalt für die Hochbauten, Strassen und Tiefbauten wurden insgesamt CHF 804'775.68 ausgegeben. Obwohl es in einigen Konten Verschiebungen gab, entspricht der Totalbetrag dem Budget. Die Wertberichtigungen für gefährdete Steuerguthaben mussten um CHF 120'000.00 erhöht werden. Die Forderungsverluste und Erlasse von Gemeindesteuern fielen mit CHF 99'003.66 deutlich höher aus als der Durchschnitt über die letzten Jahre (CHF 70'000.00).

33 Abschreibungen Verwaltungsvermögen	Rechnung 2021	Budget 2021	Rechnung 2020
		1'909'203.45	1'927'500.00

Die Abschreibungen haben gegenüber dem Budget um CHF 18'296.55 abgenommen und gegenüber der Vorjahresrechnung um CHF 49'218.60 zugenommen. Da nicht alle geplanten Investitionen umgesetzt wurden, liegen auch die Abschreibungen unter dem Budget. Vor allem im Bereich der Gemeindestrassen liegen die Abschreibungen mit CHF 25'724.60 deutlich unter dem erwarteten Wert von CHF 40'200.00.

36 Transferaufwand	Rechnung 2021	Budget 2021	Rechnung 2020
		9'538'322.60	9'729'400.00

Der Transferaufwand hat gegenüber dem Budget um CHF 191'077.40 abgenommen und gegenüber der Vorjahresrechnung um CHF 175'244.16 zugenommen. Für den Lastenausgleich Sozialhilfe mussten CHF 2'538'616.00 einbezahlt werden, dies sind CHF 84'384.00 weniger als budgetiert. Erstmals mussten für Plätze in Kindertagesstätten über die Gemeinde sogenannte Betreuungsgutscheine gelöst werden. Mit ersten Annahmen und Hochrechnungen wurden im Budget CHF 458'000.00 vorgesehen, ausgegeben wurden schlussendlich CHF 367'857.35, CHF 90'142.65 weniger als vorgesehen.

40 Fiskalertrag	Rechnung 2021	Budget 2021	Rechnung 2020
		12'861'950.45	12'337'900.00

Der Finanz- und Steuerertrag hat gegenüber dem Budget um CHF 524'050.45 und gegenüber der Vorjahresrechnung um CHF 283'659.70 zugenommen. Allgemein fielen die Fiskalerträge sehr erfreulich und deutlich über den Budgetprognosen aus. Die Erträge bei den Natürlichen Personen liegen mit CHF 9'063'641.85 um CHF 150'641.85 höher als budgetiert. Deutlich besser fallen die Gewinnsteuern der Juristischen Personen aus, sie liegen CHF 221'818.05 über dem Budget. Der Mehrertrag gegenüber dem Budget bei den übrigen direkten Steuern wie Grundstückgewinnsteuern und Sonderveranlagungen beträgt CHF 136'101.95.

42 Entgelte	Rechnung 2021	Budget 2021	Rechnung 2020
		2'943'647.03	3'084'600.00

Die Entgelte haben gegenüber dem Budget um CHF 140'952.97 und gegenüber der Vorjahresrechnung um CHF 5'974.04 abgenommen. Die Gebührenerträge für die Parkplätze und Einstellhalle konnten sich nicht wie erhofft, erholen respektive entwickeln. Sie fallen gegenüber dem Budget um CHF 61'362.66 tiefer aus, liegen aber auf dem Niveau des Vorjahres. Minderertrag von CHF 82'141.55 wurden für Eintrittsgelder Hallenbad, Anschlussgebühren Abwasser und Gebühren für Containerleerungen festgestellt.

44 Finanzertrag	Rechnung 2021	Budget 2021	Rechnung 2020
		980'921.34	1'046'000.00

Der Finanzertrag hat gegenüber dem Budget um CHF 65'078.66 und gegenüber der Vorjahresrechnung um CHF 328'301.80 abgenommen. Der Finanzertrag wird durch die Mieterträge aus dem SKZ-Areal massgeblich beeinflusst, die Erträge betragen Total CHF 476'672.60. Auf Gesuch der Seilbahnen Schweiz (SBS) genehmigte der Gemeinderat eine Mietzinsreduktion für das Jahr 2021 von CHF 96'000.00. Im Rechnungsjahr 2020 führte die Nachzahlungspflicht aus einem Baurechtsvertrag der Bäuertergemeinde Meiringen zu einer Zahlung von CHF 181'060.00.

46 Transferertrag	Rechnung 2021	Budget 2021	Rechnung 2020
		4'153'937.00	4'301'000.00

Der Transferertrag hat gegenüber dem Budget um CHF 147'063.00 und gegenüber der Vorjahresrechnung um CHF 40'306.72 abgenommen. Der Aufwand für die Betreuungsgutscheine wie in Sachgruppe 36 erwähnt wird mit 80% durch den Kanton getragen. Fällt der Aufwand tiefer aus reduzieren sich auch die Erträge. Für den Lastenausgleich Betreuungsgutscheine erhielt Meiringen CHF 74'579.73 weniger. Meiringen als Zentrumsgemeinde führt viele Aufgaben aus für die Nachbargemeinden, die Kostenbeteiligungen betragen CHF 1'945'900.85 und liegen innerhalb der Budgetwerte.

1.7. Investitionen

Die Investitionsrechnung schliesst mit Nettoausgaben von CHF 880'444.86 ab. Im Investitionsplan waren Nettoinvestitionen von CHF 1'865'000.00 vorgesehen. Damit fallen die Nettoinvestitionen um CHF 984'555.14 tiefer aus als geplant. Wie im Vorjahr ist die Realisierungsquote mit 47% sehr tief. Wird zudem die Widmung des Verwaltungsvermögens Schlachthof Meiringen von CHF 217'773.75 in Abzug gebracht (ist nur ein interner, buchmässiger Vorgang vom Finanz- ins Verwaltungsvermögen), beträgt die Realisierungsquote gar nur 36%. Verzögerungen bei den Projektplanungen (Turnhalle, Hallenbad, Entsorgungshof und Bahnhofplatz je CHF 100'000.00) und Änderungen bei den Prioritäten (Sanierung Kirchgasse CHF 600'000.00) begründen die Verzögerungen.

Für die Investitionsprojekte Ersatz Fahrzeug Feuerwehr, Anpassungen Casinoplatz und Sanierung Tramhalle wurden Fertigstellungsarbeiten im kleineren Umfang getätigt. Die jährlichen Tranchen für Investitionen im Bereich Strassenbeleuchtungen (CHF 26'128.40) und Strassensanierungen (CHF 85'024.05) konnten wie geplant ausgeführt werden. Für die Erschliessung Mattenweg wurden Fertigstellungsarbeiten und Landerwerbe von CHF 135'511.10 ausgeführt und die Grundeigentümerbeiträge in Rechnung gestellt. Das Projekt kann somit abgeschlossen werden. Die neue elektrische Putzmaschine wurde mit Verzögerung geliefert. Es fielen Ausgaben von CHF 253'095.00 an. Im Bereich der Gemeinde Strassen konnten zudem kleiner Projekte wie Werkhof Ersatz Tore und Schliesssystem (CHF 57'540.05) und Ersatz Parkuhren (CHF 51'717.81) umgesetzt und abgeschlossen werden.

Die Ausgaben bei der Abwasserentsorgung fielen CHF 336'910.00 tiefer aus als angenommen. Die GEP Massnahmen Kirchgasse und Übernahme altrechtliche Abwasserleitungen konnten nicht wie erhofft weiterbearbeitet werden. Für den Neubau Entsorgungshof mussten zuerst noch planungsrechtliche Grundlagen erarbeitet und der Landerwerb abgeschlossen werden, bevor mit der Detailplanung begonnen werden kann. Entsprechend fielen die CHF 100'000.00 Planungsausgaben nicht an. Für das grössere Projekt Landwirtschaftliche Planung wurden Ausgaben von CHF 120'000.00 vorgesehen, ausgeführt wurden nur CHF 8'574.45.

Allgemeiner Haushalt	CHF	736'348.06
Darlehen/Beteiligungen	CHF	-20'000.00
Spezialfinanzierung Abwasser	CHF	163'090.35
Spezialfinanzierung Kehricht	CHF	1'006.45
Nettoinvestitionen	CHF	880'444.86

1.8. Nachkredite

Total:	CHF	1'010'769.56
<u>davon:</u>		
Gebunden	CHF	711'821.44
GR Kompetenz	CHF	298'948.12
Zu beschliessen durch GV	CHF	0.00

1.9. Spezialfinanzierungen

1.9.1 SF Abwasserentsorgung

Ergebnisse		Rechnung 2021	Budget 2021	Rechnung 2020
		-78'052.24	-68'800.00	-76'683.50
Verwaltungsvermögen	2'326'903.15			
SF Werterhalt	1'955'779.28	SF Rechnungsausgleich	1'282'129.33	

Der Aufwandüberschuss fällt gegenüber dem Budget um CHF 9'252.24 und gegenüber der Vorjahresrechnung um CHF 1'368.74 höher aus. Durch den Anschluss von einigen Neubauten steigt der Gebührenertrag gegenüber der Vorjahresrechnung um CHF 7'170.85 auf CHF 1,149 Mio. an. Die Anschlussgebühren liegen mit CHF 46'480.00 um CHF 23'520.00 tiefer als budgetiert. Für die neu geschaffene Stelle der Abwasserentsorgung wurden im Budget CHF 90'000.00 vorgesehen, effektive angefallen sind CHF 58'420.45. Im Bereich der Planungen und Dienstleistungen sowie internen Verrechnungen von Personalaufwand mussten CHF 42'254.15 weniger aufgewendet werden. Dies ist auf die neu geschaffene Arbeitsstelle zurück zu führen. Der Betriebsbeitrag an die ARA-Haslital liegt mit CHF 629'890.07 im Bereich des Vorjahres und CHF 10'109.93 tiefer als im Budget erwartet. Ein erheblicher Mehraufwand entstand für den Unterhalt der Pumpwerke, insgesamt mussten CHF 148'327.35 aufgewendet werden. Der Aufwandüberschuss kann wie geplant mit dem Rechnungsausgleich finanziert werden.

1.9.2 SF Abfallentsorgung

Ergebnisse		Rechnung 2021	Budget 2021	Rechnung 2020
		-89'678.56	-78'100.00	-111'253.14
Verwaltungsvermögen	64'082.60			
SF Rechnungsausgleich	545'096.16			

Der Aufwandüberschuss fällt gegenüber dem Budget um CHF 11'578.56 höher und gegenüber der Vorjahresrechnung um 21'574.58 tiefer aus. Das Eigenkapital der Spezialfinanzierung Abfallentsorgung kann seit mehreren Jahren durch die Ansetzung von zu tiefen Grundgebühren kontinuierlich abgebaut werden, die Zielgrösse von rund CHF 0,5 Mio. wird voraussichtlich im Jahr 2022 erreicht. Im Rechnungsjahr ist der Preis für die Entsorgung von Karton nochmals stark angestiegen. Er erholte sich während dem Jahr aber wieder und der Aufwand lag CHF 2'813.65 tiefer als befürchtet. Der Gebührenertrag für die Containerleerungen liegt auf dem Niveau des Vorjahres, jedoch um CHF 9'781.25 deutlich unter den Erwartungen.

1.9.3 SF SKZ

Ergebnisse		Rechnung 2021	Budget 2021	Rechnung 2020
		101'990.45	154'500.00	166'461.40
SF Rechnungsausgleich	1'937'166.32			

Der Ertragsüberschuss fällt gegenüber dem Budget um CHF 52'509.55 und gegenüber der Vorjahresrechnung um CHF 64'470.95 tiefer aus. Während mit dem vorgesehenen Aufwand der notwendige Betrieb und Unterhalt sichergestellt werden konnte, wirkt sich die Mietzinsreduktion für die SBS Räumlichkeiten von CHF 95'000.00 deutlich auf das Ergebnis aus. Der Rechnungsausgleich nimmt um den Ertragsüberschuss zu und beträgt CHF 1'937'166.32.



2 Eckdaten

2.1 Übersicht

in CHF

	Rechnung 2021	Budget 2021	Rechnung 2020
Jahresergebnis ER Gesamthaushalt	36'668.30	-413'100.00	458'851.19
Jahresergebnis ER Allgemeiner Haushalt	102'408.65	-420'700.00	480'326.43
Jahresergebnis gesetzliche Spezialfinanzierungen	-65'740.35	7'600.00	-21'475.24
Steuerertrag natürliche Personen	10'251'950.45	10'089'000.00	10'154'342.60
Steuerertrag juristische Personen	797'818.05	576'000.00	643'841.65
Liegenschaftssteuer	1'170'155.50	1'215'000.00	1'168'102.40
Nettoinvestitionen	880'444.86	1'865'000.00	1'116'073.65
Bestand Finanzvermögen	21'515'764.35		22'254'725.79
Bestand Verwaltungsvermögen Gesamthaushalt	13'251'026.30		14'279'784.89
Bestand Verwaltungsvermögen Allgemeiner Haushalt	10'924'123.15		12'083'934.59
Bestand Verwaltungsvermögen Spezialfinanzierungen	2'326'903.15		2'195'850.30
Fremdkapital	19'894'148.08		21'778'971.89
Eigenkapital	14'872'642.57		14'755'538.79
Reserven	337'363.21		337'363.21
Bilanzüberschuss/-fehlbetrag	7'164'352.08		7'061'943.43

2 Eckdaten

2.2 Selbstfinanzierung / Finanzierungsergebnis

Selbstfinanzierung / Finanzierungsergebnis

in CHF		Rechnung 2021	Budget 2021	Rechnung 2020
Ergebnis Gesamthaushalt	90	36'668.30	-413'100.00	458'851.19
Abschreibung Verwaltungsvermögen	33 +	1'909'203.45	1'927'500.00	1'859'984.85
Einlagen in Fonds und Spezialfinanzierungen	35 +	363'400.00	365'000.00	454'230.00
Entnahmen aus Fonds und Spezialfinanzierungen	45 -	-176'857.55	-185'500.00	-239'506.65
Wertberichtigung Darlehen Verwaltungsvermögen	364 +	0.00	0.00	0.00
Wertberichtigung Beteiligungen Verwaltungsvermögen	365 +	0.00	0.00	1.00
Einlagen in das Eigenkapital	389 +	1'039'128.63	1'044'500.00	16'114.04
Entnahmen aus dem Eigenkapital	489 -	-1'145'235.60	-1'153'800.00	0.00
Selbstfinanzierung		2'026'307.23	1'584'600.00	2'549'674.43
Finanzierungsergebnis				
Investitionsausgaben	690 +	1'132'874.71	2'007'000.00	1'174'857.20
Investitionseinnahmen	590 -	-252'429.85	-142'000.00	-58'783.55
Nettoinvestitionen		880'444.86	1'865'000.00	1'116'073.65
Finanzierungsergebnis		1'145'862.37	-280'400.00	1'433'600.78



2.3 Gestufte Erfolgsausweise Gesamt Haushalt

2.3.1 Gesamter Haushalt

Erfolgsrechnung in CHF	Rechnung 2021	Budget 2021	Rechnung 2020
Betrieblicher Aufwand			
30 Personalaufwand	4'706'813.25	4'851'200.00	4'490'694.20
31 Sach- und übriger Betriebsaufwand	4'340'145.66	4'176'000.00	4'211'456.48
33 Abschreibungen Verwaltungsvermögen	1'909'203.45	1'927'500.00	1'859'984.85
35 Einlagen in Fonds und Spezialfinanzierungen	363'400.00	365'000.00	454'230.00
36 Transferaufwand	9'538'322.60	9'729'400.00	9'363'078.44
37 Durchlaufende Beiträge	0.00	0.00	0.00
39 Interne Verrechnungen	1'303'171.13	1'209'900.00	1'341'160.58
Total Betrieblicher Aufwand	22'161'056.09	22'259'000.00	21'720'604.55
Betrieblicher Ertrag			
40 Fiskalertrag	12'861'950.45	12'337'900.00	12'578'290.75
41 Regalien und Konzessionen	0.00	0.00	0.00
42 Entgelte	2'943'647.03	3'084'600.00	2'949'621.07
43 Verschiedene Erträge	101'117.81	79'900.00	125'829.70
45 Entnahmen aus Fonds und Spezialfinanzierungen	176'857.55	185'500.00	239'506.65
46 Transferertrag	4'153'937.00	4'301'000.00	4'194'243.72
47 Durchlaufende Beiträge	0.00	0.00	0.00
49 Interne Verrechnungen	1'303'171.13	1'209'900.00	1'341'160.58
Total Betrieblicher Ertrag	21'540'680.97	21'198'800.00	21'428'652.47
Ergebnis aus betrieblicher Tätigkeit	-620'375.12	-1'060'200.00	-291'952.08
34 Finanzaufwand	429'984.89	508'200.00	3'005'560.83
44 Finanzertrag	980'921.34	1'046'000.00	1'309'223.14
Ergebnis aus Finanzierung	550'936.45	537'800.00	-1'696'337.69
Operatives Ergebnis	-69'438.67	-522'400.00	-1'988'289.77
38 Ausserordentlicher Aufwand	1'039'128.63	1'044'500.00	16'114.04
48 Ausserordentlicher Ertrag	1'145'235.60	1'153'800.00	2'463'255.00
Ausserordentliches Ergebnis	106'106.97	109'300.00	2'447'140.96
Gesamtergebnis Erfolgsrechnung	36'668.30	-413'100.00	458'851.19



2.3 Gestufte Erfolgsausweise Allgemeiner Haushalt

2.3.2 Allgemeiner Haushalt

Erfolgsrechnung in CHF	Rechnung 2021	Budget 2021	Rechnung 2020
Betrieblicher Aufwand			
30 Personalaufwand	4'607'820.15	4'722'800.00	4'446'962.90
31 Sach- und übriger Betriebsaufwand	3'518'055.46	3'400'500.00	3'366'078.89
33 Abschreibungen Verwaltungsvermögen	1'852'154.95	1'863'500.00	1'804'975.00
35 Einlagen in Fonds und Spezialfinanzierungen	0.00	0.00	0.00
36 Transferaufwand	8'701'127.80	8'890'900.00	8'492'674.60
37 Durchlaufende Beiträge	0.00	0.00	0.00
39 Interne Verrechnungen	1'303'171.13	1'209'900.00	1'341'160.58
Total Betrieblicher Aufwand	19'982'329.49	20'087'600.00	19'451'851.97
Betrieblicher Ertrag			
40 Fiskalertrag	12'861'950.45	12'337'900.00	12'578'290.75
41 Regalien und Konzessionen	0.00	0.00	0.00
42 Entgelte	1'286'807.68	1'395'700.00	1'244'269.28
43 Verschiedene Erträge	101'117.81	79'900.00	125'829.70
45 Entnahmen aus Fonds und Spezialfinanzierungen	0.00	0.00	2'442.30
46 Transferertrag	4'153'937.00	4'301'000.00	4'194'243.72
47 Durchlaufende Beiträge	0.00	0.00	0.00
49 Interne Verrechnungen	1'303'171.13	1'209'900.00	1'341'160.58
Total Betrieblicher Ertrag	19'706'984.07	19'324'400.00	19'486'236.33
Ergebnis aus betrieblicher Tätigkeit	-275'345.42	-763'200.00	34'384.36
34 Finanzaufwand	196'208.64	214'500.00	2'700'681.33
44 Finanzertrag	467'855.74	447'700.00	699'482.44
Ergebnis aus Finanzierung	271'647.10	233'200.00	-2'001'198.89
Operatives Ergebnis	-3'698.32	-530'000.00	-1'966'814.53
38 Ausserordentlicher Aufwand	1'039'128.63	1'044'500.00	16'114.04
48 Ausserordentlicher Ertrag	1'145'235.60	1'153'800.00	2'463'255.00
Ausserordentliches Ergebnis	106'106.97	109'300.00	2'447'140.96
Gesamtergebnis Erfolgsrechnung	102'408.65	-420'700.00	480'326.43



2.3 Gestufte Erfolgsausweise Abwasser

2.3.3 Abwasser

Erfolgsrechnung in CHF	Rechnung 2021	Budget 2021	Rechnung 2020
Betrieblicher Aufwand			
30 Personalaufwand	61'420.45	92'000.00	3'000.00
31 Sach- und übriger Betriebsaufwand	303'662.02	270'800.00	358'627.05
33 Abschreibungen Verwaltungsvermögen	33'043.95	40'000.00	31'005.30
35 Einlagen in Fonds und Spezialfinanzierungen	363'400.00	365'000.00	454'230.00
36 Transferaufwand	691'569.57	711'000.00	714'398.25
37 Durchlaufende Beiträge	0.00	0.00	0.00
39 Interne Verrechnungen	0.00	0.00	0.00
Total Betrieblicher Aufwand	1'453'095.99	1'478'800.00	1'561'260.60
Betrieblicher Ertrag			
40 Fiskalertrag	0.00	0.00	0.00
41 Regalien und Konzessionen	0.00	0.00	0.00
42 Entgelte	1'198'092.45	1'224'000.00	1'247'409.45
43 Verschiedene Erträge	0.00	0.00	0.00
45 Entnahmen aus Fonds und Spezialfinanzierungen	176'857.55	185'500.00	237'064.35
46 Transferertrag	0.00	0.00	0.00
47 Durchlaufende Beiträge	0.00	0.00	0.00
49 Interne Verrechnungen	0.00	0.00	0.00
Total Betrieblicher Ertrag	1'374'950.00	1'409'500.00	1'484'473.80
Ergebnis aus betrieblicher Tätigkeit	-78'145.99	-69'300.00	-76'786.80
<hr/>			
34 Finanzaufwand	0.00	0.00	0.00
44 Finanzertrag	93.75	500.00	103.30
Ergebnis aus Finanzierung	93.75	500.00	103.30
<hr/>			
Operatives Ergebnis	-78'052.24	-68'800.00	-76'683.50
38 Ausserordentlicher Aufwand	0.00	0.00	0.00
48 Ausserordentlicher Ertrag	0.00	0.00	0.00
Ausserordentliches Ergebnis	0.00	0.00	0.00
<hr/>			
Gesamtergebnis Erfolgsrechnung	-78'052.24	-68'800.00	-76'683.50



2.3 Gestufte Erfolgsausweise Abfall

2.3.4 Abfall

Erfolgsrechnung in CHF	Rechnung 2021	Budget 2021	Rechnung 2020
Betrieblicher Aufwand			
30 Personalaufwand	1'000.00	1'000.00	1'850.00
31 Sach- und übriger Betriebsaufwand	410'550.18	421'700.00	411'426.59
33 Abschreibungen Verwaltungsvermögen	24'004.55	24'000.00	24'004.55
35 Einlagen in Fonds und Spezialfinanzierungen	0.00	0.00	0.00
36 Transferaufwand	112'926.63	96'500.00	131'979.34
37 Durchlaufende Beiträge	0.00	0.00	0.00
39 Interne Verrechnungen	0.00	0.00	0.00
Total Betrieblicher Aufwand	548'481.36	543'200.00	569'260.48
Betrieblicher Ertrag			
40 Fiskalertrag	0.00	0.00	0.00
41 Regalien und Konzessionen	0.00	0.00	0.00
42 Entgelte	458'746.90	464'900.00	457'942.34
43 Verschiedene Erträge	0.00	0.00	0.00
45 Entnahmen aus Fonds und Spezialfinanzierungen	0.00	0.00	0.00
46 Transferertrag	0.00	0.00	0.00
47 Durchlaufende Beiträge	0.00	0.00	0.00
49 Interne Verrechnungen	0.00	0.00	0.00
Total Betrieblicher Ertrag	458'746.90	464'900.00	457'942.34
Ergebnis aus betrieblicher Tätigkeit	-89'734.46	-78'300.00	-111'318.14
<hr/>			
34 Finanzaufwand	0.00	0.00	0.00
44 Finanzertrag	55.90	200.00	65.00
Ergebnis aus Finanzierung	55.90	200.00	65.00
<hr/>			
Operatives Ergebnis	-89'678.56	-78'100.00	-111'253.14
38 Ausserordentlicher Aufwand	0.00	0.00	0.00
48 Ausserordentlicher Ertrag	0.00	0.00	0.00
Ausserordentliches Ergebnis	0.00	0.00	0.00
<hr/>			
Gesamtergebnis Erfolgsrechnung	-89'678.56	-78'100.00	-111'253.14



2.3 Gestufte Erfolgsausweise SKZ

2.3.5 SKZ

Erfolgsrechnung in CHF	Rechnung 2021	Budget 2021	Rechnung 2020
Betrieblicher Aufwand			
30 Personalaufwand	36'572.65	35'400.00	38'881.30
31 Sach- und übriger Betriebsaufwand	107'878.00	83'000.00	75'323.95
33 Abschreibungen Verwaltungsvermögen	0.00	0.00	0.00
35 Einlagen in Fonds und Spezialfinanzierungen	0.00	0.00	0.00
36 Transferaufwand	32'698.60	31'000.00	24'026.25
37 Durchlaufende Beiträge	0.00	0.00	0.00
39 Interne Verrechnungen	0.00	0.00	0.00
Total Betrieblicher Aufwand	177'149.25	149'400.00	138'231.50
Betrieblicher Ertrag			
40 Fiskalertrag	0.00	0.00	0.00
41 Regalien und Konzessionen	0.00	0.00	0.00
42 Entgelte	0.00	0.00	0.00
43 Verschiedene Erträge	0.00	0.00	0.00
45 Entnahmen aus Fonds und Spezialfinanzierungen	0.00	0.00	0.00
46 Transferertrag	0.00	0.00	0.00
47 Durchlaufende Beiträge	0.00	0.00	0.00
49 Interne Verrechnungen	0.00	0.00	0.00
Total Betrieblicher Ertrag	0.00	0.00	0.00
Ergebnis aus betrieblicher Tätigkeit	-177'149.25	-149'400.00	-138'231.50
<hr/>			
34 Finanzaufwand	233'776.25	293'700.00	304'879.50
44 Finanzertrag	512'915.95	597'600.00	609'572.40
Ergebnis aus Finanzierung	279'139.70	303'900.00	304'692.90
<hr/>			
Operatives Ergebnis	101'990.45	154'500.00	166'461.40
38 Ausserordentlicher Aufwand	0.00	0.00	0.00
48 Ausserordentlicher Ertrag	0.00	0.00	0.00
Ausserordentliches Ergebnis	0.00	0.00	0.00
<hr/>			
Gesamtergebnis Erfolgsrechnung	101'990.45	154'500.00	166'461.40



3 Bilanz

Zusammenzug

Konto	Bilanz Bilanzgliederung	Bestand per 01.01.2021	Veränderungen		Bestand per 31.12.2021
			Zuwachs	Abgang	
1	Aktiven	36'534'510.68	70'129'513.78	71'897'233.81	34'766'790.65
10	Finanzvermögen	22'254'725.79	68'912'295.92	69'651'257.36	21'515'764.35
100	Flüssige Mittel und kurzfristige Geldanlagen	4'190'947.55	32'991'087.60	32'622'647.79	4'559'387.36
101	Forderungen	6'167'203.49	34'143'451.42	34'570'151.72	5'740'503.19
102	Kurzfristige Finanzanlagen	1'500'000.00	1'750'000.00	2'200'000.00	1'050'000.00
104	Aktive Rechnungsabgrenzungen	40'244.10	27'456.90	40'684.10	27'016.90
107	Finanzanlagen	16'600.00	300.00		16'900.00
108	Sachanlagen Finanzvermögen (FV)	10'339'730.65		217'773.75	10'121'956.90
14	Verwaltungsvermögen	14'279'784.89	1'217'217.86	2'245'976.45	13'251'026.30
140	Sachanlagen Verwaltungsvermögen (VV)	13'922'784.89	1'147'722.36	2'219'026.90	12'851'480.35
142	Immaterielle Anlagen		69'495.50	6'949.55	62'545.95
144	Darlehen	357'000.00		20'000.00	337'000.00
145	Beteiligungen, Grundkapitalien				
2	Passiven	36'534'510.68	54'784'035.21	56'551'755.24	34'766'790.65
20	Fremdkapital	21'778'971.89	52'696'781.05	54'581'604.86	19'894'148.08
200	Laufende Verbindlichkeiten	2'626'668.36	45'610'469.02	45'655'736.40	2'581'400.98
201	Kurzfristige Finanzverbindlichkeiten	2'087'000.00	6'040'000.00	4'000'000.00	4'127'000.00
204	Passive Rechnungsabgrenzung	615'521.26	821'122.98	429'521.26	1'007'122.98
205	Kurzfristige Rückstellungen	331'000.00	203'700.00	331'000.00	203'700.00
206	Langfristige Finanzverbindlichkeiten	15'909'000.00		4'127'000.00	11'782'000.00
208	Langfristige Rückstellungen				
209	Verbindlichkeiten gegenüber Spezialfinanzierungen und Fonds im Fremdkapital	209'782.27	21'489.05	38'347.20	192'924.12
29	Eigenkapital	14'755'538.79	2'087'254.16	1'970'150.38	14'872'642.57
290	Verpflichtungen (+) bzw. Vorschüsse (-) gegenüber Spezialfinanzierungen	3'830'132.16	101'990.45	167'730.80	3'764'391.81
293	Vorfinanzierungen	1'882'779.74	388'319.63	182'301.90	2'088'797.47
294	Reserven	337'363.21			337'363.21
296	Neubewertungsreserve Finanzvermögen	1'643'320.25	1'014'209.00	1'139'791.25	1'517'738.00
299	Bilanzüberschuss/-fehlbetrag	7'061'943.43	582'735.08	480'326.43	7'164'352.08

**4 Funktionen**

4.1 Erfolgsrechnung

Konto	Erfolgsrechnung Funktionale Gliederung ER	Rechnung 2021		Budget 2021		Rechnung 2020	
		Aufwand	Ertrag	Aufwand	Ertrag	Aufwand	Ertrag
0	Allgemeine Verwaltung Netto Aufwand	2'748'995.14	592'778.65	2'705'800.00	592'400.00	2'640'239.77	584'538.31
			2'156'216.49		2'113'400.00		2'055'701.46
1	Öffentliche Ordnung und Sicherheit, Verteidigung Netto Aufwand	1'295'782.95	981'058.94	1'306'400.00	1'018'900.00	1'288'115.69	999'711.41
			314'724.01		287'500.00		288'404.28
2	Bildung Netto Aufwand	6'034'743.20	1'914'642.08	6'120'500.00	1'954'300.00	6'048'748.70	2'220'294.55
			4'120'101.12		4'166'200.00		3'828'454.15
3	Kultur, Sport und Freizeit, Kirche Netto Aufwand	1'087'250.73	303'465.83	1'058'700.00	352'600.00	1'061'364.84	329'029.78
			783'784.90		706'100.00		732'335.06
4	Gesundheit Netto Aufwand	24'157.65	4'462.50	24'600.00	4'500.00	33'725.25	5'610.00
			19'695.15		20'100.00		28'115.25
5	Soziale Sicherheit Netto Aufwand	4'534'509.42	548'866.92	4'733'500.00	633'800.00	4'210'074.73	290'329.63
			3'985'642.50		4'099'700.00		3'919'745.10
6	Verkehr und Nachrichtenübermittlung Netto Aufwand	2'321'775.51	1'195'517.45	2'340'000.00	1'128'500.00	2'138'504.70	1'217'520.64
			1'126'258.06		1'211'500.00		920'984.06
7	Umweltschutz und Raumordnung Netto Aufwand	2'449'203.33	2'090'850.84	2'484'000.00	2'111'700.00	2'662'760.86	2'212'503.12
			358'352.49		372'300.00		450'257.74
8	Volkswirtschaft Netto Aufwand	425'228.54	268'573.84	416'900.00	246'400.00	417'753.37	241'635.27
			156'654.70		170'500.00		176'118.10
9	Finanzen und Steuern Netto Ertrag	2'912'922.24	15'934'351.66	2'775'800.00	15'923'100.00	4'887'779.34	17'287'894.54
		13'021'429.42		13'147'300.00		12'400'115.20	
	Total	23'834'568.71	23'834'568.71	23'966'200.00	23'966'200.00	25'389'067.25	25'389'067.25
	Gesamttotal	23'834'568.71	23'834'568.71	23'966'200.00	23'966'200.00	25'389'067.25	25'389'067.25

0 Allgemeine Verwaltung	Rechnung 2021		Budget 2021		Rechnung 2020	
	Aufwand	Ertrag	Aufwand	Ertrag	Aufwand	Ertrag
		2'748'995.14	592'778.65	2'705'800.00	592'400.00	2'640'239.77
Nettoaufwand		2'156'216.49		2'113'400.00		2'055'701.46

Der Nettoaufwand ist gegenüber dem Budget um 2,0% und gegenüber der Vorjahresrechnung um 4,9% angestiegen. Für Rechtsberatungen, Überprüfung der Führungsstruktur und einen ersten Teil der Arbeitsplatzbewertung fielen im Bereich der Exekutive externe Honorare über CHF 30'197.10 an. Der Aufwand der Allgemeinen Dienste beträgt CHF 1'432'137.74 und fällt damit um CHF 17'837.74 unwesentlich höher aus als vorgesehen. Da nicht alle Stellen das ganze Jahr besetzt werden konnten liegt der Personalaufwand CHF 103'100.00 tiefer als budgetiert, die Arbeitsleistungen mussten aber in gleicher Höhe extern eingekauft werden. Dadurch fallen die Dienstleistungen Dritte entsprechend hoch aus. Der Kantonsbeitrag für das Erfassungszentrum für die Steuererklärungen beträgt CHF 19'535.00. Die Anzahl manuell zu erfassenden Steuererklärungen ging widererwarten gegenüber dem Vorjahr nur unwesentlich zurück. Für Leistungen an Nachbargemeinden und Korporationen konnten CHF 241'921.15 in Rechnung gestellt werden. Dies umfasst die Bauverwaltung Hasliberg, Finanzen Innertkirchen, ARA-Haslital und Schwellenkorporation. Zusätzlich konnten die Aufwendungen für den Verein Sozialdienste Oberhasli für die Überführung Sitzgemeinde, Führung Finanz- und Lohnbuchhaltung über CHF 30'000.00 in Rechnung gestellt werden.

1 Öffentliche Sicherheit	Rechnung 2021		Budget 2021		Rechnung 2020	
	Aufwand	Ertrag	Aufwand	Ertrag	Aufwand	Ertrag
		1'295'782.95	981'058.94	1'306'400.00	1'018'900.00	1'288'115.69
Nettoaufwand		314'724.01		287'500.00		288'404.28

Der Nettoaufwand hat gegenüber dem Budget um 9,5% und gegenüber der Vorjahresrechnung um 9,1% zugenommen. Der Mehraufwand entstand in der Funktion Feuerwehr, während in den übrigen Funktionen die Aufgaben mit dem vorgesehenen Aufwand erfüllt werden konnten. Der Nettoaufwand der Funktion Feuerwehr beträgt CHF 120'915.17, das heisst dieser Betrag muss mit Steuergeldern finanziert werden. Während der Personalaufwand hauptsächlich durch Entschädigungen für Einsätze und Ausbildungskosten um CHF 11'775.05 höher ausfiel als budgetiert konnte der Sachaufwand um CHF 5'557.85 gesenkt werden. Es konnten im Rechnungsjahr deutlich weniger Einsätze verrechnet werden. Es resultiert ein Minderertrag von CHF 27'911.00.

Bildung	Rechnung 2021		Budget 2021		Rechnung 2020	
	Aufwand	Ertrag	Aufwand	Ertrag	Aufwand	Ertrag
		6'034'743.20	1'914'642.08	6'120'500.00	1'954'300.00	6'048'748.70
Nettoaufwand		4'120'101.12		4'166'200.00		3'828'454.15

Der Nettoaufwand hat gegenüber dem Budget um 1,1% abgenommen und gegenüber der Vorjahresrechnung um 7,6% zugenommen. In Franken ausgedrückt liegt der Nettoaufwand CHF 46'098.88 tiefer als vorgesehen. Von Anschlussgemeinden konnten weniger Schüler verrechnet werden, dadurch fällt der Nettoaufwand von Meiringen CHF 50'155.51 höher aus als budgetiert. Weniger Aufwand fiel für die Musikschule Oberland Ost und den Betriebsunterhalt der Schulliegenschaften an. Da der Kantonsanteil an die Tagesschule deutlich tiefer ausfiel stieg der Nettoaufwand auf CHF 101'118.63 an, insgesamt CHF 31'518.63 höher.

3 Kultur, Sport und Freizeit, Kirche	Rechnung 2021		Budget 2021		Rechnung 2020	
	Aufwand	Ertrag	Aufwand	Ertrag	Aufwand	Ertrag
		1'087'250.73	303'465.83	1'058'700.00	352'600.00	1'061'364.84
Nettoaufwand		783'784.90		706'100.00		732'335.06

Der Nettoaufwand hat gegenüber dem Budget um 11,0% und gegenüber der Vorjahresrechnung um 7,0% zugenommen. Der Nettoaufwand des Hallenbades liegt mit CHF 325'160.80 über dem Budget (CHF 17'360.80). Die Erträge aus Eintrittsgelder liegen um CHF 35'973.60 deutlich unter einem normalen Betriebsjahr. Die Teilschliessung anfangs Jahr konnte durch die zusätzlichen Öffnungstage im Sommer nicht kompensiert werden. Für den Sportanlass „National Games 2024“ wurde für Sekretariatsarbeiten eine 10% Stelle geschaffen, der Aufwand von CHF 6'406.65 wurde nicht budgetiert. Als einmaliger Mitgliederbeitrag an den Trägerverein leistete Meiringen CHF 18'046.40. Für die Leistungen der Werkgruppe zu Gunsten der Wanderwege und Parkanlagen wurden der Funktion CHF 257'580.00 verrechnet. Im Budget waren nur CHF 160'000.00 vorgesehen. Diese interne Verrechnung im allgemeinen Haushalt ist erfolgsneutral und hat keine Auswirkung auf das Jahresergebnis. Der Nettoaufwand der Tramhalle beträgt CHF 57'034.30.

Gesundheit	Rechnung 2021		Budget 2021		Rechnung 2020	
	Aufwand	Ertrag	Aufwand	Ertrag	Aufwand	Ertrag
		24'157.65	4'462.50	24'600.00	4'500.00	33'725.25
Nettoaufwand		19'695.15		20'100.00		28'115.25

Der Nettoaufwand hat gegenüber dem Budget um 2,0% und gegenüber der Vorjahresrechnung um 29,9% abgenommen.

5 Soziale Sicherheit	Rechnung 2021		Budget 2021		Rechnung 2020	
	Aufwand	Ertrag	Aufwand	Ertrag	Aufwand	Ertrag
		4'534'509.42	548'866.92	4'733'500.00	633'800.00	4'210'074.73
Nettoaufwand		3'985'642.50		4'099'700.00		3'919'745.10

Der Nettoaufwand hat gegenüber dem Budget um 2,8% abgenommen und gegenüber der Vorjahresrechnung um 1,7% zugenommen. Die Zahlungen in die Lastenausgleiche Ergänzungsleistungen, Familienzulagen und Sozialhilfe liegen insgesamt CHF 78'588.00 unter dem Budget. Die Betreuungsplätze in Kindertagesstätten werden seit dem Jahr 2021 mit Betreuungsgutscheine an die Eltern und nicht mehr direkt an die Kindertagesstätten finanziert. Diese Gutscheine werden von der Wohnsitzgemeinde ausgestellt, die Kosten werden zwischen Gemeinde (20%) und Kanton (80%) aufgeteilt. Der Nettoaufwand liegt mit CHF 76'037.08 deutlich tiefer als erwartet.

6 Verkehr und Nachrichtenübermittlung	Rechnung 2021		Budget 2021		Rechnung 2020	
	Aufwand	Ertrag	Aufwand	Ertrag	Aufwand	Ertrag
		2'321'775.51	1'195'517.45	2'340'000.00	1'128'500.00	2'138'504.70
Nettoaufwand		1'126'258.06		1'211'500.00		920'984.06

Der Nettoaufwand hat gegenüber dem Budget um 7,0% abgenommen und gegenüber der Vorjahresrechnung um 22,3% zugenommen. Für den Aufwand für die Schneeräumung wird im Budget jeweils auf einen Durchschnittswert über mehrere Jahre zurückgegriffen (CHF 75'000.00). Nachdem nun der Aufwand mehrere Jahre dem Durchschnittswert entsprach, mussten im Rechnungsjahr 2021 für die Schneeräumung CHF 160'586.48 eingesetzt werden. Die Erträge aus der Parkplatzbewirtschaftung liegen deutlich unter den Erwartungen. Bei gleichbleibendem Aufwand liegt der Nettoertrag aus der Bewirtschaftung mit CHF 302'473.06 deutlich unter dem Budget (CHF -64'926.94). Der Nettoaufwand für die Scheideggstrasse beträgt CHF 65'026.53. Auch im Rechnungsjahr lagen die Erträge aus der Parkplatzbewirtschaftung deutlich über dem langjährigen Durchschnitt und führte so zum Minderaufwand. An den Lastenausgleich öffentlicher Verkehr mussten CHF -61'567.00 weniger einbezahlt werden.

7 Umweltschutz und Raumordnung	Rechnung 2021		Budget 2021		Rechnung 2020	
	Aufwand	Ertrag	Aufwand	Ertrag	Aufwand	Ertrag
		2'449'203.33	2'090'850.84	2'484'000.00	2'111'700.00	2'662'760.86
Nettoaufwand		358'352.49		372'300.00		450'257.74

Der Nettoaufwand hat gegenüber dem Budget um 3,7% und gegenüber der Vorjahresrechnung um 20,4% abgenommen. Kommentar zu den Spezialfinanzierungen Abwasserentsorgung und Abfallentsorgung siehe Ziffer 1 der Berichterstattung. Die Funktion Naturgefahren schliesst anstelle eines Nettoaufwandes von CHF 11'100.00 mit einem Ertragsüberschuss von CHF 6'486.70. Einerseits mussten für Felsbeurteilungen und Schutzmassnahmen anstelle von CHF 10'000.00 nur CHF 280.00 ausgegeben werden und andererseits konnte ein Holzerlös für die Sicherheitsholzerei Rotsteini über CHF 9'420.66 eingenommen werden.

8 Volkswirtschaft	Rechnung 2021		Budget 2021		Rechnung 2020	
	Aufwand	Ertrag	Aufwand	Ertrag	Aufwand	Ertrag
		425'228.54	268'573.84	416'900.00	246'400.00	417'753.37
Nettoaufwand		156'654.70		170'500.00		176'118.10

Der Nettoaufwand hat gegenüber dem Budget um 8,1% und gegenüber der Vorjahresrechnung um 11,1% abgenommen. Die Vermögenswerte des Schlachthof Meiringen wurden vom Finanz- ins Verwaltungsvermögen überführt. Dadurch werden neu die Bewegungen in der Funktion 8 geführt. Während der Gewinn aus dem Betrieb Schlachthof in die Spezialfinanzierung eingelegt wird, können Abschreibungen und Auslagen für den Gebäudeunterhalt aus der Spezialfinanzierung entnommen werden. Durch diese Buchungsvorgänge schliesst die Funktion Schlachthof immer ausgeglichen ab. Der Bestand der Spezialfinanzierung Schlachthof (CHF 133'018.19) dient für den zukünftigen Gebäudeunterhalt.

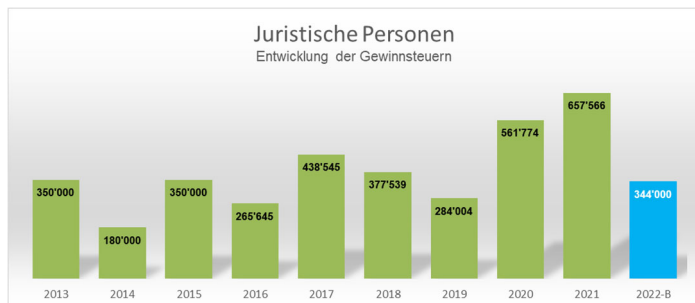
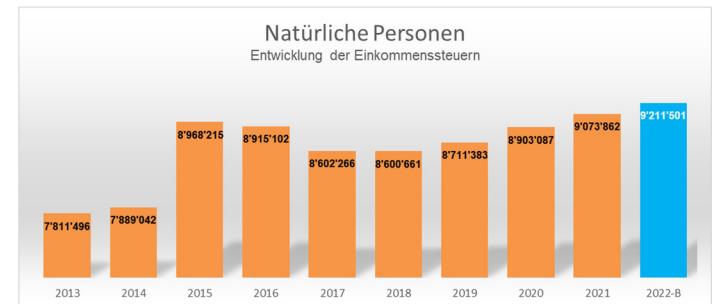
9 Finanzen und Steuern	Rechnung 2021		Budget 2021		Rechnung 2020	
	Aufwand	Ertrag	Aufwand	Ertrag	Aufwand	Ertrag
		2'912'922.24	15'934'351.66	2'775'800.00	15'923'100.00	4'887'779.34
Nettoertrag	13'021'429.42		13'147'300.00		12'400'115.20	

Der Nettoertrag hat gegenüber dem Budget um 1,0% abgenommen und gegenüber der Vorjahresrechnung um 5,0% zugenommen. Die Übersicht nur mit der Funktion 9 ist nicht aussagekräftig, da im Nettoertrag der Abschluss der Erfolgsrechnung berücksichtigt ist. Für den direkten Vergleich sollte diese Buchung ausgeschlossen werden:

	Rechnung 2021	Budget 2021	Rechnung 2020
Nettoertrag gemäss Aufstellung	13'021'429.42	13'147'300.00	12'400'115.20
Korrektur Ergebnisse Allgemeiner Haushalt	102'408.65	-420'700.00	480'326.43
Nettoertrag bereinigt	13'123'838.07	12'726'600.00	12'880'441.63

Der bereinigte Nettoertrag hat gegenüber dem Budget um 3,1% und gegenüber der Vorjahresrechnung um 1,9% zugenommen. Der gesamte Bereich Allgemeine Gemeindesteuern liegt CHF 226'683.49 über dem Budget und CHF 219'884.84 über der Vorjahresrechnung. Die erfreuliche Entwicklung ist auf höhere Steuererträge bei den Natürlichen Personen, Quellensteuern und Juristischen Personen zurück zu führen.

Die Erträge bei den Einkommenssteuern der Natürlichen Personen betragen CHF 9'073'862.20, dies sind CHF 173'862.20 mehr als budgetiert. Im Budget 2021 wurde aufgrund der Corona Pandemie mit einem Wachstum bei den Steuererträgen von 0% gerechnet. Erfreulicherweise hatte die Krise für Meiringen keinen negativen Einfluss, im Gegenteil das Wachstum im Steuerjahr 2021 betrug 2,5% und begründen, damit den höheren Ertrag. Bei den Quellensteuern beträgt der Mehrertrag gegenüber dem Budget CHF 66'893.25. Die Steuerverwaltung konnte den Veranlagungsstand weiter verbessern und aufarbeiten, aus diesem Grund sind für die Vorjahre deutliche Mehrerträge enthalten.



Die Gewinnsteuern der Juristischen Personen betragen CHF 657'566.00 und liegen deutlich über dem Budget. Werden aktiven Steuerauscheidungen berücksichtigt, so beträgt der Mehrertrag im Vergleich zum Budget gesamthaft CHF 189'430.10. Die Entwicklung der Gewinnsteuern in den Jahren 2020 und 2021 zeigt die sehr gute wirtschaftliche Situation und die ausserordentlich guten Unternehmens Ergebnisse.

Für die Budgetierung der Sondersteuern (Grundstückgewinnsteuern, Sonderveranlagungen) wird jeweils auf einen Durchschnittswert über die letzten Jahre zurückgegriffen. Im Rechnungsjahr liegen die Erträge deutlich über dem budgetierten Wert, sie betragen CHF 560'836.60. Mit diesem Wert liegen sie auf Vorjahresniveau und CHF 170'836.60 höher als budgetiert. Die Erfolgsrechnung wird durch die schrittweise Auflösung der Neubewertungsreserve (Bewertung der Anlagewerte im Finanzvermögen) positiv beeinflusst. Die Auflösung ist im Budget vorgesehen und beträgt CHF 125'882.25. Die Auflösung der Reserve erfolgt nur buchmässig, ohne entsprechend Liquidität zu generieren. Aus dem Finanzausgleich erhält Meiringen einen Nettoertrag von CHF 204'370.00, dafür ausschlaggebend ist der Zuschuss für den Disparitätenabbau von CHF 913'722.00.



4 Funktionen

4.2 Investitionsrechnung

Konto	Investitionsrechnung Funktionale Gliederung IR	Rechnung 2021		Budget 2021		Rechnung 2020	
		Ausgaben	Einnahmen	Ausgaben	Einnahmen	Ausgaben	Einnahmen
0	Allgemeine Verwaltung Netto Ausgaben			100'000.00	100'000.00		
1	Öffentliche Ordnung und Sicherheit, Verteidigung Netto Ausgaben	1'853.00	1'853.00			143'103.25	22'194.00 120'909.25
2	Bildung Netto Ausgaben			100'000.00	100'000.00		
3	Kultur, Sport und Freizeit, Kirche Netto Ausgaben	23'092.25	23'092.25	115'000.00	115'000.00	454'993.70	454'993.70
4	Gesundheit Netto Einnahmen		20'000.00	20'000.00	20'000.00	17'000.00	17'000.00
6	Verkehr und Nachrichtenübermittlung Netto Ausgaben	708'464.56	223'944.95 484'519.61	867'000.00	867'000.00	217'650.90	11'750.00 205'900.90
7	Umweltschutz und Raumordnung Netto Ausgaben	173'116.70	8'484.90 164'631.80	690'000.00	10'000.00 680'000.00	280'621.75	7'839.55 272'782.20
8	Volkswirtschaft Netto Ausgaben	226'348.20	226'348.20	135'000.00	112'000.00 23'000.00	78'487.60	78'487.60
9	Finanzen und Steuern Netto Einnahmen	252'429.85 880'444.86	1'132'874.71	142'000.00 1'865'000.00	2'007'000.00	58'783.55 1'116'073.65	1'174'857.20
	Total	1'385'304.56	1'385'304.56	2'149'000.00	2'149'000.00	1'233'640.75	1'233'640.75
	Gesamttotal	1'385'304.56	1'385'304.56	2'149'000.00	2'149'000.00	1'233'640.75	1'233'640.75



5 Sachgruppen

5.1 Erfolgsrechnung

Konto	Erfolgsrechnung Sachgruppengliederung ER	Rechnung 2021		Budget 2021		Rechnung 2020	
		Aufwand	Ertrag	Aufwand	Ertrag	Aufwand	Ertrag
3	Aufwand	23'630'169.61		23'811'700.00		24'742'279.42	
30	Personalaufwand	4'706'813.25		4'851'200.00		4'490'694.20	
31	Sach- und übriger Betriebsaufwand	4'340'145.66		4'176'000.00		4'211'456.48	
33	Abschreibungen Verwaltungsvermögen	1'909'203.45		1'927'500.00		1'859'984.85	
34	Finanzaufwand	429'984.89		508'200.00		3'005'560.83	
35	Einlagen in Fonds und Spezialfinanzierungen	363'400.00		365'000.00		454'230.00	
36	Transferaufwand	9'538'322.60		9'729'400.00		9'363'078.44	
38	Ausserordentlicher Aufwand	1'039'128.63		1'044'500.00		16'114.04	
39	Interne Verrechnungen	1'303'171.13		1'209'900.00		1'341'160.58	
4	Ertrag		23'666'837.91		23'398'600.00		25'201'130.61
40	Fiskalertrag		12'861'950.45		12'337'900.00		12'578'290.75
42	Entgelte		2'943'647.03		3'084'600.00		2'949'621.07
43	Verschiedene Erträge		101'117.81		79'900.00		125'829.70
44	Finanzertrag		980'921.34		1'046'000.00		1'309'223.14
45	Entnahmen aus Fonds und Spezialfinanzierungen		176'857.55		185'500.00		239'506.65
46	Transferertrag		4'153'937.00		4'301'000.00		4'194'243.72
48	Ausserordentlicher Ertrag		1'145'235.60		1'153'800.00		2'463'255.00
49	Interne Verrechnungen		1'303'171.13		1'209'900.00		1'341'160.58
9	Abschlusskonten	204'399.10	167'730.80	154'500.00	567'600.00	646'787.83	187'936.64
90	Abschluss Erfolgsrechnung	204'399.10	167'730.80	154'500.00	567'600.00	646'787.83	187'936.64
	Total	23'834'568.71	23'834'568.71	23'966'200.00	23'966'200.00	25'389'067.25	25'389'067.25
	Gesamttotal	23'834'568.71	23'834'568.71	23'966'200.00	23'966'200.00	25'389'067.25	25'389'067.25



5 Sachgruppen

5.2 Investitionsrechnung

Konto	Investitionsrechnung Sachgruppengliederung IR	Rechnung 2021		Budget 2021		Rechnung 2020	
		Ausgaben	Einnahmen	Ausgaben	Einnahmen	Ausgaben	Einnahmen
5	Investitionsausgaben	1'385'304.56		2'149'000.00		1'233'640.75	
50	Sachanlagen	1'117'561.21		1'887'000.00		1'096'908.60	
52	Immaterielle Anlagen	15'313.50		120'000.00		77'947.60	
55	Beteiligungen und Grundkapitalien					1.00	
59	Übertrag an Bilanz	252'429.85		142'000.00		58'783.55	
6	Investitionseinnahmen		1'385'304.56		2'149'000.00		1'233'640.75
61	Rückerstattungen		232'429.85		10'000.00		44'428.85
63	Investitionsbeiträge für eigene Rechnung				112'000.00		-2'645.30
64	Rückzahlung von Darlehen		20'000.00		20'000.00		17'000.00
69	Übertrag an Bilanz		1'132'874.71		2'007'000.00		1'174'857.20
	Total	1'385'304.56	1'385'304.56	2'149'000.00	2'149'000.00	1'233'640.75	1'233'640.75
	Gesamttotal	1'385'304.56	1'385'304.56	2'149'000.00	2'149'000.00	1'233'640.75	1'233'640.75

6 Geldflussrechnung

Gesamthaushalt

Einwohnergemeinde Meiringen

Bezeichnung	CHF 2021	CHF 2020
Geldfluss aus betrieblicher Tätigkeit		
Ertragsüberschuss / (-) Aufwandüberschuss	36'668.30	458'851.19
Abschreibungen Verwaltungsvermögen	1'909'203.45	1'859'984.85
Abschreibungen Investitionsbeiträge	0.00	0.00
Einlagen in das Eigenkapital	1'039'128.63	16'114.04
(-) Entnahmen aus dem Eigenkapital	-1'145'235.60	-2'463'255.00
Verluste aus Verkauf Finanzanlagen FV und Übertragung Finanzanlagen FV ins VV / (-) Gewinne aus Verkauf Finanzanlagen FV	0.00	0.00
Verluste aus Verkauf Sachanlagen FV und Übertragung Sachanlagen FV ins VV / (-) Gewinne aus Verkauf Sachanlagen FV	0.00	-181'060.00
(-) Wertberichtigungen Anlagen FV / Wertberichtigungen Anlagen FV	-300.00	2'402'701.05
Wertberichtigungen Darlehen/Beteiligungen VV	0.00	1.00
(-) Aufwertung VV	0.00	0.00
Abnahme/(-) Zunahme Forderungen	413'410.80	24'302.94
Abnahme/(-) Zunahme Vorräte	0.00	0.00
Abnahme/(-) Zunahme aktive Rechnungsabgrenzungen	13'227.20	-4'712.05
Zunahme/(-) Abnahme Laufende Verbindlichkeiten	722'187.89	-253'592.40
(-) Abnahme/Zunahme kurzfr. Rückstellungen	-127'300.00	331'000.00
Zunahme/(-) Abnahme passive Rechnungsabgrenzungen	145'516.97	-109'594.72
(-) Abnahme/Zunahme langfr. Rückstellungen	0.00	0.00
Zunahme/(-) Abnahme Spezialfinanzierungen im EK und Vorfinanzierungen	186'542.45	217'165.65
Geldfluss aus betrieblicher Tätigkeit	3'193'050.09	2'297'906.55
Geldfluss aus Investitionstätigkeit		
Zahlungen für Nettoinv. Sachanlagen + Immat. Anlagen+ Investitionsbeiträge VV	-823'199.29	-1'310'033.85
(-) Auszahlungen für Darlehen/Beteiligungen VV	0.00	0.00
Einzahlung für Darlehen/Beteiligungen VV	20'000.00	17'001.00
(-) Kauf Sachanlagen FV	0.00	0.00
Verkauf Sachanlagen FV	0.00	0.00
(-) Investitionen Sachanlagen FV	0.00	0.00
(-) Kauf kurzfristige Finanzanlagen FV	0.00	0.00
Verkauf kurzfristige Finanzanlagen FV	450'000.00	0.00
(-) Kauf langfristige Finanzanlagen FV	0.00	0.00
Verkauf langfristige Finanzanlagen FV	0.00	0.00
Geldfluss aus Investitionstätigkeit	-353'199.29	-1'293'032.85

6 Geldflussrechnung

Gesamthaushalt

Einwohnergemeinde Meiringen

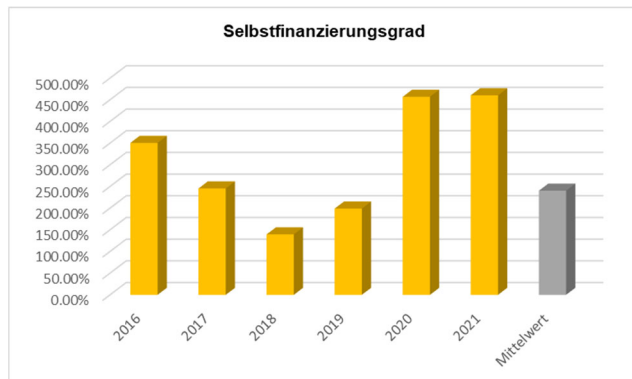
Bezeichnung	CHF	CHF
	2021	2020
Geldfluss aus Finanzierungstätigkeit		
(-) Abnahme/ Zunahme Kontokorrente mit Dritten	-367'552.84	-500.77
Aufnahme kurzfristige Finanzverbindlichkeiten	6'040'000.00	5'000'000.00
(-) Rückzahlung kurzfristige Finanzverbindlichkeiten	-4'000'000.00	-3'000'000.00
Aufnahme langfristige Finanzverbindlichkeiten	0.00	0.00
(-) Rückzahlung langfristige Finanzverbindlichkeiten	-4'127'000.00	-2'087'000.00
(-) Abnahme/Zunahme Stiftungen, Legate, Zuwendungen im FK sowie Fonds im FK	-16'858.15	55'663.10
Geldfluss aus Finanzierungstätigkeit	-2'471'410.99	-31'837.67
Total Geldfluss	368'439.81	973'036.03
Bestand Flüssige Mittel und kurzfristige Geldanlagen 1.1.	4'190'947.55	3'217'911.52
Bestand Flüssige Mittel und kurzfristige Geldanlagen 31.12.	4'559'387.36	4'190'947.55
<i>Kontrollrechnung: Differenz</i>	0.00	0.00

7 FINANZKENNZAHLEN

7.1 Gesamthaushalt

Selbstfinanzierungsgrad

(Selbstfinanzierung in Prozent der Nettoinvestitionen)

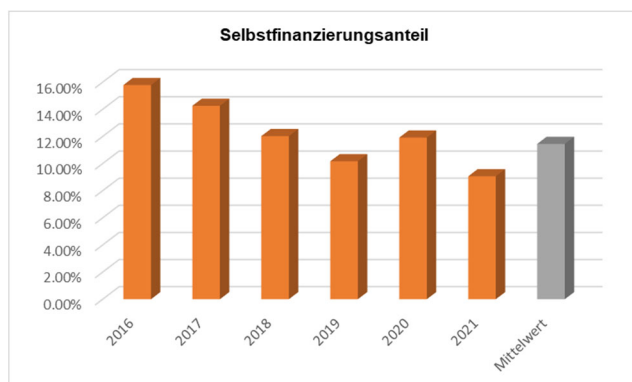


2017	2018	2019	2020	2021	Ø 5 Jahre
122.76%	69.75%	99.52%	228.45%	230.15%	120.15%

Der Selbstfinanzierungsgrad gibt an, in welchem Ausmass Neuinvestitionen durch selbst erwirtschaftete Mittel finanziert werden können. Um eine Beurteilung vorzunehmen, muss der Selbstfinanzierungsgrad über mehrere Jahre betrachtet werden. Die Kennzahl kann von Jahr zu Jahr stark schwanken. Bei einem Wert von über 100% können die Investitionen finanziert und/oder Schulden abgebaut werden, ein Selbstfinanzierungsgrad unter 100% führt zu einer Neuverschuldung. Über die letzten fünf Jahre betrachtet, liegt der Wert bei 120,1%. Die Kennzahl stieg in den Jahren 2020 und 2021 stark an, einerseits wurde eine gute Selbstfinanzierung erreicht und andererseits lag das Investitionsvolumen tief. Da die Kennzahl im Durchschnitt deutlich über 100% liegt konnten neben der Eigenfinanzierung der Investitionen zusätzlich auch Schulden abgebaut werden. Der Median aller Gemeinden im Kanton Bern liegt über die letzten fünf Jahre bei 105,1%.

Selbstfinanzierungsanteil

(Selbstfinanzierung in Prozenten des laufenden Ertrages)



2017	2018	2019	2020	2021	Ø 5 Jahre
14.26%	12.03%	10.17%	11.92%	9.06%	11.45%

Der Selbstfinanzierungsanteil gibt Auskunft über die finanzielle Leistungsfähigkeit der Gemeinde. Je höher der Wert, umso grösser ist der Spielraum für die Finanzierung von Investitionen oder den Schuldenabbau. Ein Wert zwischen 5% und 15% gilt als mittlerer Wert. Ein negativer Wert würde bedeuten, dass die Konsumausgaben teilweise mit Fremdmittel gedeckt werden müssten. Die Kennzahl steigt an, wenn sich die Ertragssituation verbessert (Gebühren, Steuern, Erträge etc.). Die Kennzahl nimmt ab durch Folgekosten von Investitionen, steigendem Aufwand und sinkenden Ertrag. Im Jahr 2017 wirken sich die ausserordentlich hohen Steuererträge positiv auf die Kennzahl aus. Die Kennzahl nimmt kontinuierlich ab, was auf die leicht sinkende Selbstfinanzierung zurück zu führen ist. Der Median aller Gemeinden im Kanton Bern liegt über die letzten fünf Jahre bei 11,2%.

Zinsbelastungsanteil

(Nettozinsen in Prozenten des laufenden Ertrages)

2017	2018	2019	2020	2021	Ø 5 Jahre
0.61%	0.68%	0.59%	0.57%	0.59%	0.61%

Der Zinsbelastungsanteil gibt Antwort auf die Frage, wie stark der laufende Ertrag durch die Nettozinsen belastet ist. Ein hoher Zinsbelastungsanteil weist auf eine hohe Verschuldung hin. Die Belastung wird zusätzlich beeinflusst durch das Zinsniveau. Die tiefe Belastung mit 0,59% ist ein Ausdruck der bereits seit Jahren andauernden Tiefzinsperiode. Der Median aller Gemeinden im Kanton Bern liegt über die letzten fünf Jahre bei -0,03% (Vermögensertrag mit Aktivzinsen).

Kapitaldienstanteil

(Kapitaldienst in Prozent des laufenden Ertrages)

2017	2018	2019	2020	2021	Ø 5 Jahre
8.08%	9.69%	9.54%	9.26%	9.13%	9.14%

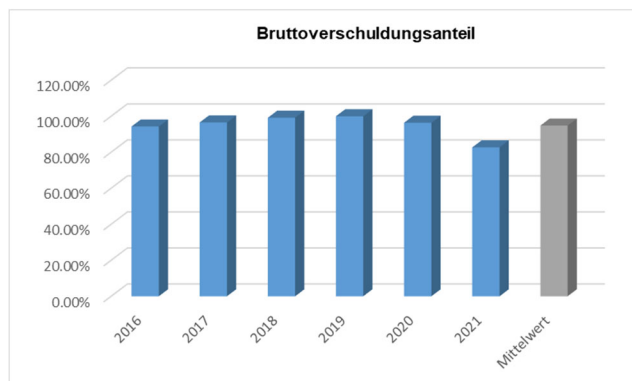


Der Kapitaldienst gibt Antwort auf die Frage, wie stark der laufende Ertrag durch den Kapitaldienst (Nettozinsen und Abschreibungen) belastet ist. Ein hoher Kapitaldienst weist auf eine hohe Verschuldung und/oder einen hohen Abschreibungsbedarf hin. Ein Wert zwischen 5% und 15% gilt als tragbare Belastung. Die Kennzahl nimmt trotz dem gestiegenen Abschreibungsaufwand leicht ab. Begründet wird die Abnahme durch den in den letzten Jahren angestiegenen laufenden Ertrag. Der Median aller Gemeinden im Kanton Bern liegt über die letzten fünf Jahre bei 3,8%.

Bruttoverschuldungsanteil

(Bruttoschulden in Prozent des laufenden Ertrages)

2017	2018	2019	2020	2021	Ø 5 Jahre
96.53%	99.16%	99.99%	96.38%	82.70%	



Der Bruttoverschuldungsanteil gibt Antwort auf die Frage, zu welchem Anteil der laufende Ertrag beansprucht würde, wenn die Bruttoschulden auf einmal abbezahlt werden müssten. Man erhält eine Aussage, wie hoch eine Gemeinde verschuldet ist und – bei mehrjähriger Betrachtung – einen Trend zur Entwicklung der Verschuldung. Ein Wert zwischen 50% und 100% wird als gut, eine Belastung zwischen 100% und 150% als mittleren Wert beurteilt. Die Schulden haben sich bis ins Jahr 2020 kaum verändert, sie konnten im Jahr 2021 um CHF 2,0 Millionen abgebaut werden was sich positiv auf die Kennzahl auswirkt. Für die Überbrückungsfinanzierung beim Sozialdienst Oberhasli (maximal CHF 1,5 Mio.) wurde im Jahr 2017 ein Fremddarlehen über CHF 1,0 Mio. aufgenommen, welches in der Kennzahl ebenfalls berücksichtigt ist wie auch die Finanzierung der Liegenschaften SKZ (Finanzvermögen). Der Median aller Gemeinden im Kanton Bern liegt im Jahr 2021 bei 46,4%.

Nettoverschuldungsquotient (NVQ)

(Nettoschulden in Prozent der direkten Steuern und des Finanzausgleichs)

2017	2018	2019	2020	2021	Ø 5 Jahre
-21.61%	-13.27%	-13.25%	-4.03%	-13.39%	

Der Nettoverschuldungsquotient gibt an, welcher Anteil der direkten Steuern der natürlichen und juristischen Personen +/- Finanzausgleich erforderlich wäre, um die Nettoschulden zu tilgen. Die Nettoschulden werden aus der Differenz Fremdkapital zu Finanzvermögen errechnet, ein negativer Betrag im Zähler heisst nichts anderes, als dass die Gemeinde ein Nettovermögen aufweist. Mit den direkten Steuern und dem Finanzausgleich werden die grössten jährlich wiederkehrenden Einnahmen berücksichtigt. Bis zu einem Wert von 100% spricht man von einer geringen bis mittleren Verschuldung. Das Nettovermögen hat im Jahr 2020 stark abgenommen, dies ist auf die Folgebewertung des Finanzvermögens zurück zu führen (Wertkorrektur von CHF -2,4 Millionen). Der Median aller Gemeinden im Kanton Bern liegt im Jahr 2021 bei -96,5%.

Investitionsanteil

(Bruttoinvestitionen in Prozent der Gesamtausgaben)

2017	2018	2019	2020	2021	Ø 5 Jahre
12.17%	16.90%	13.25%	5.99%	5.66%	10.95%

Der Investitionsanteil gibt Auskunft über die Investitionstätigkeit. Investitionsausgaben unter 10% gelten als Ausdruck einer schwachen Investitionstätigkeit. Von einer starken Investitionstätigkeit wird gesprochen, wenn dieser Anteil über 30% steigt. Im Jahr 2018 wirkte sich die Sanierung und Neubau MSA Baracken auf die Kennzahl aus, sie nahm auf 16,9% zu. In den Jahren 2020 und 2021 erkennt man die für Meiringen verhältnismässig tiefen Investitionsausgaben. Der Median aller Gemeinden im Kanton Bern liegt über die letzten fünf Jahre bei 12,2%.

Nettozinsbelastungsanteil

(Finanzaufwand netto in Prozent des Steuerertrages)

2017	2018	2019	2020	2021	Ø 5 Jahre
-2.87%	-2.74%	-2.98%	-4.86%	-2.78%	-3.25%

Diese Kennzahl gibt an, welcher Anteil des Steuerertrages der Gemeinde für die Nettozinsen aufgewendet werden muss. Ein hoher Zinsbelastungsanteil weist auf eine hohe Verschuldung hin. Dem Finanzaufwand werden auch die Liegenschaftserträge des Finanzvermögens angerechnet, welche in Meiringen durch die Mietzinseinnahmen beim SKZ hoch ausfallen und die Kennzahl ins Minus fallen lassen. Der Anstieg im Jahr 2020 ist auf die einmalige Gewinnbeteiligung Verkauf Grundstück (CHF 181'060.00) und Aufwertung Liegenschaft Brünig (CHF 60'553.95) zurück zu führen. Der Median aller Gemeinden im Kanton Bern liegt über die letzten fünf Jahre bei -2,6%

Nettoschuld in Franken pro Einwohner

(Nettoschuld geteilt durch mittlere Wohnbevölkerung)

2017	2018	2019	2020	2021	Ø 5 Jahre
-536.00	-321.00	-323.00	-101.00	-344.00	

Die Nettoschuld je Einwohner wird als Gradmesser für die Verschuldung verwendet. Ein negativer Wert entspricht einem Nettovermögen pro Einwohner. Bei der Beurteilung ist ergänzend die finanzielle Leistungsfähigkeit massgebend (Selbstfinanzierungsanteil berücksichtigen). Da vom Fremdkapital das Finanzvermögen in Abzug gebracht wird weist Meiringen ein Nettovermögen aus (SKZ-Areal). Das Nettovermögen hat im Jahr 2020 stark abgenommen, dies ist auf die Folgebewertung des Finanzvermögens zurück zu führen (Wertkorrektur von CHF -2,4 Millionen). Durch die Rückzahlung von Schulden im Jahr 2021 hat sich die Kennzahl wieder auf das Niveau der Vorjahre verbessert. Der Median aller Gemeinden im Kanton Bern liegt im Jahr 2021 bei CHF -2'270.00.

Massgebliches Eigenkapital pro Einwohner

(Massgebliches Eigenkapital geteilt durch mittlere Wohnbevölkerung)

2017	2018	2019	2020	2021	Ø 5 Jahre
2'322.00	2'372.00	2'390.00	1'949.00	1'943.00	

Diese Kennzahl ist eine Vergleichsgrösse und wird im Zusammenhang mit dem Finanzausgleich verwendet (Berechnung der Kürzung der Mindestausstattung). Im massgeblichen Eigenkapital ist nicht nur der Bilanzüberschuss enthalten, hier werden auch die finanzpolitische Reserve und die Neubewertungsreserve berücksichtigt. Die Wertkorrektur der Liegenschaften Finanzvermögens im Jahr 2020 konnten aus der Neubewertungsreserve entnommen werden (CHF 2,4 Mio.), dadurch sinkt das Eigenkapital pro Einwohner deutlich. Der Median aller Gemeinden im Kanton Bern liegt im Jahr 2021 bei CHF 2'846.00.

7.2 Allgemeiner Haushalt**Selbstfinanzierungsgrad**

(Selbstfinanzierung in Prozent der Nettoinvestitionen)

2017	2018	2019	2020	2021	Ø 5 Jahre
161.96%	63.24%	103.9%	271.62%	257.25%	130.90%

Der Selbstfinanzierungsgrad gibt an, in welchem Ausmass Neuinvestitionen durch selbst erwirtschaftete Mittel finanziert werden können. Um eine Beurteilung vorzunehmen, muss der Selbstfinanzierungsgrad über mehrere Jahre betrachtet werden, da die Kennzahl von Jahr zu Jahr stark schwanken kann. Die Selbstfinanzierung im Allgemeinen Haushalt liegt im Jahr 2021 bei CHF 1'842'816.00, damit konnten die Investitionen im Allgemeinen Haushalt von CHF 716'348.00 selber finanziert und zusätzlich sogar Schulden abgebaut werden.

Bilanzüberschussquotient (BÜQ)

(Bilanzüberschuss im Verhältnis zu den direkten Steuern und Finanzausgleich)

2017	2018	2019	2020	2021	Ø 5 Jahre
56.31%	58.26%	58.04%	59.86%	59.16%	

Der Bilanzüberschuss wird im Verhältnis zum Steuerertrag +/- Finanzausgleich definiert. Eine gesunde Eigenkapitalbasis ist notwendig, um eine gute Eigenfinanzierung sicherzustellen. Die Kennzahl gibt Auskunft über das Verhältnis des Bilanzüberschusses zu den beiden wichtigen Ertragsarten Steuern und Finanzausgleich. Ferner wird die Kennzahl als Ausgangsgrösse für die Berechnung der Auflösung der finanzpolitischen Reserve verwendet. Die finanzpolitische Reserve verändert sich nicht und liegt per 31.12.2021 bei CHF 337'363.21. Eine Auflösung zu Gunsten des Bilanzüberschusses kann erst erfolgen, wenn in der Jahresrechnung ein Aufwandüberschuss ausgewiesen wird und die Kennzahl BÜQ kleiner ausfällt als 30%. Dazu müsste zuerst der Bilanzüberschuss abgebaut werden.

7.3 Spezialfinanzierung Abwasserentsorgung

Selbstfinanzierungsgrad

(Selbstfinanzierung in Prozent der Nettoinvestitionen)

2017	2018	2019	2020	2021	Ø 5 Jahre
56.13%	107.50%	62.55%	64.18%	49.87%	68.60%

Der Selbstfinanzierungsgrad gibt an, in welchem Ausmass Neuinvestitionen durch selbst erwirtschaftete Mittel finanziert werden können. Um eine Beurteilung vorzunehmen, muss der Selbstfinanzierungsgrad über mehrere Jahre betrachtet werden, da die Kennzahl von Jahr zu Jahr stark schwanken kann. Der SF Abwasserentsorgung stand die Selbstfinanzierung von CHF 81'327.00 zur Finanzierung der Investitionen zur Verfügung. Die Nettoinvestitionen lagen im Rechnungsjahr mit CHF 163'090.00 und konnten somit nicht selber sondern mussten durch den Allgemeinen Haushalt mitfinanziert werden.

Kostendeckungsgrad

(Verhältnis vom Ertrag zum Aufwand)

2017	2018	2019	2020	2021	Ø 5 Jahre
108.74%	110.08%	97.80%	95.09%	94.63%	100.90%

Der Kostendeckungsgrad misst das Verhältnis vom Ertrag zum Aufwand, da die Gebühren kostendeckend anzusetzen sind. Ist der Kostendeckungsgrad grösser als 100%, so wurde Gewinn erwirtschaftet, ist er kleiner als 100%, so ist ein Verlust entstanden. Der Durchschnittswert über mehrere Jahre zeigt auf, dass mit den laufenden Gebühren der Aufwand gedeckt und damit das Finanzhaushaltgleichgewicht eingehalten werden kann. Der tiefere Kostendeckungsgrad ab dem Jahr 2019 wurde durch die Senkung der Gebührentarife verursacht, damit über mehrere Jahre verteilt das zu hohe Eigenkapital abgebaut werden kann.

Werterhaltungsquote

(Verhältnis von Werterhalt zu Wiederbeschaffungswerten)

2017	2018	2019	2020	2021	Ø 5 Jahre
2.76%	3.80%	4.59%	5.23%	5.78%	

Die Kennzahl zeigt das Verhältnis von Werterhalt zu Wiederbeschaffungswerten an, da die Gesetzgebung die Möglichkeit vorsieht, die Einlagen in den Werterhalt zu reduzieren bzw. ganz auszusetzen, sobald der Bestand Werterhalt 25% der Wiederbeschaffungswerte erreicht oder überschritten hat. Damit der Bestand der SF Werterhalt in den nächsten Jahren nicht zu schnell ansteigen wird, ist eine Reduktion des Einlagesatzes Werterhalt auf 60% vorgesehen.

7.4 Spezialfinanzierung Abfall

Kostendeckungsgrad

(Verhältnis vom Ertrag zum Aufwand)

2017	2018	2019	2020	2021	Ø 5 Jahre
83.58%	75.20%	84.37%	80.46%	84.44%	81.87%

Der Kostendeckungsgrad misst das Verhältnis vom Ertrag zum Aufwand, da die Gebühren kostendeckend anzusetzen sind. Ist der Kostendeckungsgrad grösser als 100%, so wurde Gewinn erwirtschaftet, ist er kleiner als 100%, so ist ein Verlust entstanden. Der Nettoaufwand bei der SF Abfallentsorgung von CHF 89'679.00 ist gewollt und führt auf die Gebührensenkung im Jahr 2015 zurück. Damit konnte nun über die letzten Jahre das zu hohe Eigenkapital abgebaut werden.

8 ANTRAG DER EXEKUTIVE

GENEHMIGUNG:

Gemäss Art. 71 GV (170.111) verabschiedet der Gemeinderat die Jahresrechnung 2021 der Einwohnergemeinde Meiringen:

<u>Erfolgsrechnung</u>	<u>Aufwand</u>		<u>Ertrag</u>	
Gesamthaushalt	CHF	23'630'169.61	CHF	23'666'837.91
Ertragsüberschuss	CHF	36'668.30		
Allgemeiner Haushalt	CHF	21'189'941.88	CHF	21'292'350.53
Ertragsüberschuss	CHF	102'408.65		
SF Abwasser	CHF	1'453'095.99	CHF	1'375'043.75
Aufwandüberschuss			CHF	78'052.24
SF Abfall	CHF	576'206.24	CHF	486'527.68
Aufwandüberschuss			CHF	89'678.56
SF Seilbahnkompetenzzentrum	CHF	410'925.50	CHF	512'915.95
Ertragsüberschuss	CHF	101'990.45		
<u>Investitionsrechnung</u>	<u>Ausgaben</u>		<u>Einnahmen</u>	
Investitionsrechnung	CHF	1'385'304.56	CHF	252'429.88
Nettoinvestitionen			CHF	880'444.86
<u>Nachkredite</u>				
Gemäss separater Tabelle	CHF	0.00		

ANTRAG:

Der Gemeindeversammlung wird beantragt, die Jahresrechnung 2021 zu genehmigen.

Meiringen, 11. April 2022

Einwohnergemeinde Meiringen



Roland Frutiger
Gemeindepräsident



Jasmin K. Beyerle
Geschäftsleiterin Stv.



Bernhard Jakob
Abteilungsleiter Finanzen

Bericht des Rechnungsprüfungsorgans zur Jahresrechnung 2021 an die Gemeindeversammlung der Einwohnergemeinde Meiringen, 3860 Meiringen

Als Rechnungsprüfungsorgan haben wir die Jahresrechnung der Einwohnergemeinde Meiringen, bestehend aus Berichterstattung, Bilanz, Erfolgsrechnung, Investitionsrechnung, Geldflussrechnung und Anhang) für das am 31.12.2021 abgeschlossene Rechnungsjahr geprüft.

Der Gemeinderat ist für die Aufstellung der Jahresrechnung in Übereinstimmung mit den kantonalen und kommunalen gesetzlichen Vorschriften verantwortlich. Diese Verantwortung beinhaltet die Ausgestaltung, Implementierung und Aufrechterhaltung eines internen Kontrollsystems mit Bezug auf die Aufstellung der Jahresrechnung, die frei von wesentlichen falschen Angaben als Folge von Verstössen oder Irrtümern ist. Darüber hinaus ist der Gemeinderat für die Anwendung sachgemässer Rechnungslegungsmethoden sowie die Vornahme angemessener Schätzungen verantwortlich.

Unsere Verantwortung als Rechnungsprüfungsorgan ist es, aufgrund unserer Prüfung ein Prüfungsurteil über die Jahresrechnung abzugeben. Wir haben unsere Prüfung in Übereinstimmung mit den gesetzlichen Vorschriften und der Arbeitshilfe für Rechnungsprüfungsorgane (AH RPO, Ausgabe 2016) vorgenommen. Die Prüfung haben wir so zu planen und durchzuführen, dass wir hinreichende Sicherheit gewinnen, ob die Jahresrechnung frei von wesentlichen falschen Angaben ist.

Eine Prüfung beinhaltet die Durchführung von Prüfungshandlungen zur Erlangung von Prüfungsnachweisen für die in der Jahresrechnung enthaltenen Wertansätze und sonstigen Angaben. Die Auswahl der Prüfungshandlungen liegt im pflichtgemässen Ermessen des Prüfers. Dies schliesst eine Beurteilung der Risiken wesentlicher falscher Angaben in der Jahresrechnung als Folge von Verstössen oder Irrtümern ein. Bei der Beurteilung dieser Risiken berücksichtigt der Prüfer das interne Kontrollsystem, soweit es für die Aufstellung der Jahresrechnung von Bedeutung ist, um die den Umständen entsprechenden Prüfungshandlungen festzulegen, nicht aber um ein Prüfungsurteil über die Wirksamkeit des internen Kontrollsystems abzugeben. Die Prüfung umfasst zudem die Beurteilung der Angemessenheit der angewandten Rechnungslegungsmethoden, der Plausibilität der vorgenommenen Schätzungen sowie eine Würdigung der Gesamtdarstellung der Jahresrechnung. Wir sind der Auffassung, dass die von uns erlangten Prüfungsnachweise eine ausreichende und angemessene Grundlage für unser Prüfungsurteil bilden.

Nach unserer Beurteilung entspricht die Jahresrechnung für das am 31.12.2021 abgeschlossene Rechnungsjahr den kantonalen und kommunalen gesetzlichen Vorschriften.

Wir bestätigen, dass wir die Anforderungen an die Befähigung gemäss Art. 123 GV erfüllen und keine mit unserer Unabhängigkeit nicht vereinbare Sachverhalte vorliegen.

Wir beantragen, die Jahresrechnung per 31.12.2021 mit Aktiven und Passiven von CHF 34'766'790.65 und einem Ertragsüberschuss Gesamthaushalt von CHF 36'668.30 zu genehmigen.

Meiringen, 17.05.2022

ANDEREGG TREUHAND



Peter Andereg

zugelassener Revisionsexperte
dipl. Wirtschaftsprüfer



Patrizia Balmer-Brunner

zugelassene Revisionsexpertin
Fachfrau Finanz- und Rechnungswesen mit eidg. Fachausweis

10 GENEHMIGUNG DER JAHRESRECHNUNG

Das beschlussfassende Organ der Einwohnergemeinde Meiringen hat die Jahresrechnung 2021 am 20.06.2022 gemäss dem vorstehenden Antrag des Gemeinderates vom 11.04.2022 genehmigt.

Meiringen, 20. Juni 2022

Namens der Gemeindeversammlung

Roland Frutiger
Gemeindepräsident

Jasmin K. Beyeler
Geschäftsleiterin Stv.

11 ANHANG

11.1 Regelwerk

11.1.1 Angewendetes Regelwerk

Der Rechnungsabschluss der Gemeinde Meiringen ist in Übereinstimmung mit den geltenden kantonalen gesetzlichen Grundlagen erstellt worden.

Gemeindegesezt (GG, BSG 170.11)

Gemeindeverordnung (GV, BSG 170.111)

Direktionsverordnung über den Finanzhaushalt der Gemeinden (FHDV, BSG 170.511)

Diese orientieren sich gemäss Art. 70 Absatz 1 GG am Harmonisierten Rechnungslegungsmodell für die Kantone und Gemeinden, HRM2, laut Handbuch der Konferenz der Kantonalen Finanzdirektoren. Die kantonalen Bestimmungen weichen in einzelnen Bereichen von den Empfehlungen des HRM2 ab. Das Amt für Gemeinden und Raumordnung stellt eine Auflistung dieser Ausnahmen zur Verfügung unter www.be.ch/gemeinden > Rubrik Gemeindefinanzen > HRM2 > Praxis-hilfen.

11.1.2 Bewertung Finanzvermögen

Vermögenswerte im Finanzvermögen werden bilanziert, wenn sie einen künftigen Nutzen erbringen und ihr Wert verlässlich ermittelt werden kann. Sie werden bei erstmaliger Bilanzierung zu Anschaffungs- bzw. Herstellungskosten bilanziert. Entstehen der Gemeinde keine Kosten, wird zum Verkehrswert zum Zeitpunkt des Zugangs bilanziert. Folgebewertungen erfolgen zum Verkehrswert am Bilanzstichtag, wobei eine systematische Neubewertung bei Liegenschaften mit Ausnahme von Baurechten alle fünf Jahre oder bei Änderung des amtlichen Werts, bei allen anderen Vermögenswerten jährlich erfolgt. Die Bilanzwerte sind bei eingetretenen dauerhaften Wertminderungen oder Verlusten sofort zu berichtigen.

Neubewertung Finanzvermögen (per 01.01.2016, Einführung HRM2)

Der Gemeinderat genehmigte mit Beschluss Nr. 12 vom 17. Oktober 2016 die Neubewertung des Finanzvermögens auf Antrag der Finanzkommission. Die Grundstücke (Parzellen Nr. 2075, 2592, 1560), welche bei Vorliegen der Baubewilligung an das Feriendorf verkauft wurden, wurden zum vereinbarten Preis von CHF 70.00/m² bewertet und bilanziert. Dies führte zu einer Korrektur des Buchwertes um CHF -662'400.00. Bei den übrigen Grundstücken wurden die Baurechtszinse kapitalisiert. Die Liegenschaft mit dem Schlachthof und der Kadaverentsorgungsstelle ist im Finanzvermögen bilanziert, hier wurde auf eine Neubewertung verzichtet. Das Grundstück liegt in der ZöN, die langfristige Nutzung ist offen. Die Sachanlagen Finanzvermögen (108) wurden per 01.01.2016 zu CHF 13'244'313.20 bilanziert und eine Neubewertungsreserve von CHF 4'106'575.25 gebildet.

Folgebewertung Finanzvermögen (Art. 81 GV, BSG 170.111)

Das Finanzvermögen wird gemäss Anhang 1 der GV periodisch neu bewertet. Der Gemeinderat legte mit Beschluss Nr. 07 vom 8. Juni 2020 fest, dass das Areal Seilbahnkompetenzzentrum zum Verkehrswert auf Basis des Ertragswertes festgelegt werden soll. Der Verkehrswert liegt damit neu bei CHF 9'520'000.00, wodurch ein Wertverlust über CHF 2'454'324.00 notwendig wurde. Das Amt für Gemeinden und Raumordnung (AGR) führte eine vertiefte Prüfung der Jahresrechnung 2019 durch und wies darauf hin, dass einerseits die Liegenschaft Schlachthof, Grundstück-Nr. 694, und andererseits der Wald Prasti, Grundstück-Nr. 173, dem Verwaltungsvermögen zugewiesen werden sollte. Der Wald Prasti wurde im Jahr 2020 dem Verwaltungsvermögen zum Buchwert von CHF 540.00 gewidmet, die Widmung der Liegenschaft Schlachthof wurde im Rechnungsjahr 2021 umgesetzt.

Bilanzkonto	Alter Buchwert CHF	Wertkorrektur CHF	Neuer Buchwert CHF	Bewertungsmethode (Anhang 1 GV)	Letztmalige Bewertung
10800.01 Grundstücke	528'956.90	-	528'956.90		
Grundstück-Nr. 593, Aarmatten	221'387.90	-	221'387.90	Fläche x Preis/m2, Ziff. 2, 1. Priorität	01.06.2016
Grundstück-Nr. 996, Wilschen	51'933.00	-	51'933.00	Kapitalisierung Baurechtszins, Ziff. 6	11.08.2020
Grundstück-Nr. 710, Balmweid	217'853.00	-	217'853.00	Kapitalisierung Baurechtszins, Ziff. 6	11.08.2020
Grundstück-Nr. 2970, Alpbachsäge	37'783.00	-	37'783.00	Kapitalisierung Baurechtszins, Ziff. 6	11.08.2020
10840.90 Liegenschaften	290'773.75	-217'773.75	73'000.00		
Grundstück-Nr. 694, Schlachthof	217'773.75	-217'773.75	-	Grundstück in ZöN, keine Bewertungsmethode	Widmung Verwaltungsvermögen
Grundstück-Nr. 2197	73'000.00	-	73'000.00	Verkehrswert, Ziff. 1, alternative Bewertungsmethode	31.12.2020
10840.95 Seilbahnkompetenzzentrum	9'520'000.00	-	9'520'000.00		
Grundstück-Nr. 360, SKZ	9'520'000.00	-	9'520'000.00	Verkehrswert, Ziff. 1, alternative Bewertungsmethode, GR 08.06.202	11.08.2020
Total	10'339'730.65	-217'773.75	10'121'956.90		

11.1.3 Bewertung Verwaltungsvermögen

Vermögenswerte im Verwaltungsvermögen werden bilanziert, wenn sie einen künftigen mehrjährigen öffentlichen Nutzen hervorbringen und ihr Wert verlässlich ermittelt werden kann. Sie werden zu Anschaffungs- bzw. Herstellkosten nach der Nettomethode bilanziert und nach der definierten Nutzungsdauer linear abgeschrieben. Entstehen der Gemeinde keine Kosten, wird zum Verkehrswert zum Zeitpunkt des Zugangs bilanziert. Die Bilanzwerte sind bei eingetretenen dauerhaften Wertminderungen oder Verlusten sofort zu berichtigen. Die geltenden Anlagekategorien und Nutzungsdauern sind in Anhang 2 GV umschrieben.

11.1.4 Aktivierungsgrenzen

Allgemeiner Haushalt	50'000.00
Spezialfinanzierung Abwasserentsorgung	50'000.00

11.1.5 Bestehendes Verwaltungsvermögen

Seit dem Übergang auf HRM2 im Jahr 2016, wird das bestehende Verwaltungsvermögen linear über 8 Jahre abgeschrieben. Davon ausgenommen sind die Positionen gemäss Ziffer 4.1.3 der Übergangsbestimmungen der GV.

11.2 Grundlagen der Jahresrechnung

Als Grundlage für die Jahresrechnung 2021 dienen das Budget 2021 und die Vorjahresrechnung 2020.

Genehmigung und Prüfung:

	Budget	Jahresrechnung
Gemeinderat	19.10.2020	06.04.2021
Bestätigungsbericht Rechnungsprüfungsorgan		28.04.2021
Gemeindeversammlung	30.11.2020	21.06.2021

11.3 Eigenkapitalnachweis

Eigenkapital per 01.01.2021			Veränderungsnachweis Jahr 2021			Eigenkapital per 31.12.2021					
CHF			Erhöhung (+) durch			Reduktion (-) durch					
CHF			CHF			CHF					
29	Eigenkapital	14'755'538.79			1'606'927.73			1'489'823.95	29	Eigenkapital	14'872'642.57
290	Verpflichtungen (+) bzw. Vorschüsse (-) gegenüber Spezialfinanzierungen	3'830'132.16	9010	Einlagen in SF EK	101'990.45	9011	Entnahmen aus SF EK	167'730.80	290	Verpflichtungen (+) bzw. Vorschüsse (-) gegenüber Spezialfinanzierungen	3'764'391.81
29000	SF SKZ Seilbahnkompetenzzentrum	1'835'175.87	9010.10		101'990.45	9011.10		-	29000	SF SKZ Seilbahnkompetenzzentrum	1'937'166.32
29002	SF Abwasserentsorgung	1'360'181.57	9010.20		-	9011.20		78'052.24	29002	SF Abwasserentsorgung	1'282'129.33
29003	SF Abfallentsorgung	634'774.72	9010.30		-	9011.30		89'678.56	29003	SF Abfallentsorgung	545'096.16
2900x	SF Übertragung VV nach Art. 85a	-	3890.xx	ausserordentlich	-	4850.xx	ausserordentlich	-	2900x	SF Übertragung VV nach Art. 85a	-
292	Rücklagen der Globalbudgetbereiche	-	3892	Einlagen in Rücklagen Globalbudgetbereiche EK	-	4892	Entnahmen aus Rücklagen der Globalbudgetbereiche	-	292	Rücklagen der Globalbudgetbereiche	-
293	Vorfinanzierungen	1'882'779.74	3893	Einlagen in Vorfinanzierungen des EK	388'319.63	4893	Entnahmen aus Vorfinanzierungen des EK	182'301.90	293	Vorfinanzierungen	2'088'797.47
29300	SF Schlachthof	113'542.91	3893		24'919.63	4893		5'444.35	29300	SF Schlachthof	133'018.19
29302	Abwasserentsorgung Werterhalt	1'769'236.83	3510		363'400.00	4510	dito	176'857.55	29302	Abwasserentsorgung Werterhalt	1'955'779.28
294	Finanzpolitische Reserven	337'363.21	3894	Einlagen in finanzpolitischen Reserven	-	4894	Entnahmen aus finanzpolitischen Reserven	-	294	Finanzpolitische Reserven	337'363.21
296	Neubewertungsreserve Finanzvermögen	1'643'320.25	3896	Einlagen in Neubewertungsreserve	1'014'209.00	4896	Entnahmen aus der Neubewertungsreserve	1'139'791.25	296	Neubewertungsreserve Finanzvermögen	1'517'738.00
29600	Neubewertungsreserve FV	1'643'320.25			-			1'139'791.25	29600	Neubewertungsreserve FV	503'529.00
29601	Schwankungsreserve	-			1'014'209.00			-	29601	Schwankungsreserve	1'014'209.00
299	Bilanzüberschuss/-Fehlbetrag	7'061'943.43	2990	Jahresergebnis Überschuss (+) Defizit (-)	102'408.65			-	299	Bilanzüberschuss/-Fehlbetrag	7'164'352.08

11.4 Rückstellungsspiegel

205 Kurzfristige Rückstellungen

Konto	Bezeichnung	Buchwert 01.01.2021	Veränderung			Buchwert 31.12.2021	Kommentar zu Veränderung und Weiterbestand
			Bildung	Verwendung	Auflösung		
20590.01	Rückstellungen für Steuerveranlagung	61'000.00	-	48'000.00	-	13'000.00	Rückstellung Steuerveranlagung 2020 - Aktiengesellschaft
20590.01	Rückstellungen für Steuerveranlagung	80'000.00	55'000.00	-	-	135'000.00	Rückstellung Steuerveranlagung 2021 - Aktiengesellschaft
20590.01	Rückstellungen für Steuerveranlagung	20'000.00	-	14'300.00	-	5'700.00	Rückstellung Steuerveranlagung 2021 - Aktiengesellschaft
20590.01	Rückstellungen für Steuerteilungen	30'000.00	-	-	-	30'000.00	Rückstellung Steuerteilung 2021 Genossenschaft
20590.01	Rückstellungen für Steuerveranlagung	140'000.00	-	140'000.00	-	-	Rückstellung Steuerveranlagung 2020 - Holding AG
20590.01	Rückstellungen für Steuerveranlagung	-	20'000.00	-	-	20'000.00	Rückstellung Steuerveranlagung 2021 - Aktiengesellschaft

208 Langfristige Rückstellungen

Konto	Bezeichnung	Buchwert 01.01.2021	Veränderung			Buchwert 31.12.2021	Kommentar zu Veränderung und Weiterbestand
			Bildung	Verwendung	Auflösung		
	keine						

Total kurzfristige Rückstellungen	331'000.00	75'000.00	202'300.00	-	203'700.00
Total langfristige Rückstellungen	-	-	-	-	-
Total Rückstellungen	331'000.00	75'000.00	202'300.00	-	203'700.00

11.5 Beteiligungsspiegel

Beteiligungen (im Sinne der öffentlichen Aufgabenerfüllung)											
Name, Sitz Rechtsform	Tätigkeitsgebiet	Nominalkapital (100%)	Eigentumsanteil	Stimmanteil - E: Exekutive - L: Legislative	Wesentliche Beteiligte	Buchwert per 31.12.	Anschaffungswert	Wesentliche Beteiligungen der Organisation	Rechnungslegungs- norm; Aussage zur Jahresrechnung	Zahlungsströme Berichtsjahr	Spezifische Risiken
Gemeindeeigene Unternehmen (Anstalten) gem. Art. 64 Abs. 1 Bst. b GG											
keine											
Öffentlich-rechtliche Organisationen der interkommunalen Zusammenarbeit (Gemeindeverbände, Anstalten etc.)*											
ARA-Region Meiringen	Abwasserreinigungsanlage			Meiringen 5 Stimmen Hasliberg 3 Stimmen Schattenhalb 2 Stimmen	Gemeinden Schattenhalb, Hasliberg und Meiringen				HRM2 Rechnungsführung Gemeinde Meiringen.	629'890.07	
Dorfgemeinde Meiringen	Wasserversorgung		100.00%						HRM2, selbständige Rechnungsführung		
Interkommunale Abfallkommission	Entsorgung Haus- und Gewerbeabfall			9.00%	11 Gemeinden vom Oberhasli				HRM2, Sitzgemeinde Brienz	103'903.00	10 Jahresvertrag für Entsorgung Haus- und Gewerbeabfall mit Privatunternehmung (2010-2020) Verl. 2022
Schwellenkorporation Meiringen	Wasserbaupflicht		100.00%						HRM2, Rechnungsführung Gemeinde Meiringen. Rechnungstellung der Schwellentellen durch Kanton zusammen mit den Liegenschaftssteuern.	495'537.20	Finanzierung durch Steuerhaushalt, wenn Ausgaben nicht mit Schwellentellen finanziert werden können (Ansatz max. 2 Promille)
Begräbnisbezirk Meiringen	Friedhof und Bestattungen			Meiringen 5 Stimmen Hasliberg 3 Stimmen Schattenhalb 2 Stimmen	Gemeinden Meiringen, Schattenhalb und Hasliberg				HRM2, Rechnungsführung durch Gemeinde Schattenhalb	72'925.20	
Verein Musikschule Oberland-Ost	Kultur, Sport und Freizeit				keine				HRM2, Jahresbeitrag gem. Kostenteiler	35'534.95	keine
Gemeindeverband für die Erhaltung der Wälder in der Region Oberland-Ost (GEWO)	Bau, Planung, Forst				keine				HRM2, Beitrag nach Einwohner	33'162.70	keine
Juristische Personen des Privatrechts*											
Verein Sozialdienste Oberhasli	Sozialhilfe im Einzelfall				Guttannen, Hasliberg, Innertkirchen und Schattenhalb je 2 Stimmen, Meiringen 8				Kontengliederung HRM2 Vorschriften nach OR	115'628.15	
Verein Trägerschaft Salzatterie Haslital	Untersützung Pilotprojekt Feldli				Gemeinde Meiringen, KWO AG, Battery Consult GmbH			25'000.00	OR	-	
BBO Bank Brienz Oberhasli AG	100 Aktien; Bank					6'700.00	9'365.60		OR	300.00	Keine
Bergbahnen Meiringen Hasliberg	12'130 Aktien à 5.-; Bergbahnen	60'650			Hanspeter Wenger	-	606'500		OR, Kapitalschnitt 90% 31.03.2012	-	Keine
AVAG	75 Aktien à 100.-; Depot BEKB 19 Aktien à 100.-; Kaufvertrag KAGA	9'400			Öffentliche Institutionen	-	9'400		OR	-	Keine
Fernheizkraftwerk Meiringen AG	280 Aktien à 250.-; Heizung	70'000			Dorfgemeinde	-	70'000		OR	-	Gemeindeliegenschaften
Ärztzentrum	5'400 Aktien à 10.-; Gesundheitswesen	54'000			Siehe Vertrag 24.06.2010	-	54'000		OR	-	Keine
Brienz Rothorn Bahn	36 Namenaktien; Bergbahnen	10'000		100 Stimmen		-	10'000		OR - bilanziert 14550.01	-	Wertberichtigung
Kletterhalle Haslital	50'000 Anteilscheine; Sport	50'000				-	50'000		OR	-	Keine
Tenniszentrum Meiringen AG	500 Aktien à 50.-; Sport	25'000				-	25'000		OR	-	Keine
Grimselbahn AG	Projekentwicklung	25'000				-	25'000		OR - bilanziert 14560.01	-	Wertberichtigung
Mitgliedschaften in einfachen Gesellschaften, Kollektiv- und Kommanditgesellschaften*											
keine											
Vertragliche Beziehungen zur Erfüllung von Gemeindeaufgaben*											
Viehversicherungskasse Meiringen	Kadaverentsorgung				11 Gemeinden vom Oberhasli				OR, Sitzgemeinde Meiringen	21'844.88	

11.6 Gewährleistungsspiegel

Name, Sitz, Rechtsform	Eigentümer, wesentliche Miteigentümer	Angaben zu den gesicherten Leistungen Art, Betrag, Verfall, Zinsangaben usw.)	Zahlungsströme im Berichtsjahr	Spezifische zusätzliche Angaben
Privatrechtliche Unternehmen (nach OR/ZGB)				
Sportvereinigung Meiringen, Verein		Die Gemeindeversammlung vom 9. Juni 2005 gewährte der Sportvereinigung Meiringen eine Bürgschaftsverpflichtung für ein IHG-Darlehen über CHF 400'000.00. Sie wurde auf eine Dauer von höchstens 25 Jahren eingegangen und kommt nur zum Tragen, wenn die Sportvereinigung Meiringen nicht in der Lage ist, die jährliche Rückzahlung des Investitionshilfedarlehens aus eigenen Mitteln zu tätigen. Saldo CHF 145'000.00 (Stand Jahresrechnung SVM 2020/2021)	keine	Bürgschaftsverpflichtung
Schweizer Skischule Meiringen-Hasliberg, GmbH		Die Gemeinderat gewährte der Schneesportschule Bidmi an der Gemeinderatssitzung vom 8. April 2013 eine Bürgschaftsverpflichtung für ein IHG-Darlehen über CHF 85'000.00 (Darlehen Total CHF 250'000.-, Anteil Meiringen 1/3, Hasliberg 2/3). Die Verpflichtung dauert bis zur vollständigen Rückzahlung des gewährten Darlehens und kommt nur zum Tragen, wenn die Schneesportschule nicht in der Lage ist, die jährliche Rückzahlung des Investitionshilfedarlehens aus eigenen Mitteln zu tätigen. Die Rückzahlung erfolgte gemäss Jahresrechnung 2020/2021, der Bestand in der Bilanz beträgt gesamthaft noch CHF 162'500.-.	keine	Bürgschaftsverpflichtung
Öffentlich-rechtliche Unternehmen (nach Gemeindegesetz)				
Öffentlich-rechtliche Verträge				
PREVIS Vorsorgestiftung		Nachschusspflicht bei Unterdeckung	501'033.80	Deckungsgrad per 31.12.2021 >100%
Weitere Verpflichtungen (Altlasten, Leasing usw.)				
Bäuertgemeinde Meiringen		Das Grundstück-Nr. 2536, Balm-Rüössallmeind, wurde im Rahmen der Ortsplanung mit Kaufvertrag vom 18.10.2012 an die Bäuertgemeinde Meiringen verkauft. Der Kaufpreis wurde mit CHF 8.00 / m2, ausmachend CHF 8'752.00, vereinbart und abgegolten. Im Kaufvertrag wurde eine Nachzahlungspflicht (Dauer 25 Jahre) vereinbart, wodurch die Bäuertgemeinde bei einem Verkauf oder Einräumung von einem Baurecht der Einwohnergemeinde eine Nachzahlung von CHF 72.00 / m2 zu leisten hat.	keine	Grundstück-Nr. 2536 Total Fläche 1'094 m2 Kaufvertrag vom 18.10.2012 Nachzahlungspflicht 72.-/m2
SHARP Electronics (Schweiz) AG Zürcher Kantonalbank		Finanzierungsleasing für die 3 Kopierer der Verwaltung und 4 Kopierer der Schule Meiringen. Vertragsdauer: 01.10.2020 - 30.09.2025 (60 Monate) Leasingzins monatlich: CHF 857.35 inkl. MwSt. / Kosten für 60 Monate CHF 51'441.00	22'244.15	inkl. Mehrkopien
Apple Financial Services De Lage Landen Leasing AG		Vertrag Nr. 06840010287, Vertragsgegenstand Apple iPad Air 128 GB mit Logitech Folio & Pencil von 61 Stück mit Herstellungsjahr 2021. Ausrüstung Sekundarstufe I für die Schuljahre 21/22, 22/23 und 23/24.	5'144.50	
Gemeindeanteil Lastenverteilung EL		BSIG Nr. 1/170.511/7.1; Periodenabgrenzung ist vorzunehmen nach Art. 4 Bst. k FHDV, das AGR hat sich jedoch entschieden, auf eine zwingende periodengerechte Abgrenzung bei den Lastenverteilern zu verzichten. Damit kann weiterhin analog den unter HRM1 geltenden Bestimmungen auf eine Abgrenzung verzichtet werden.	1'101'796.00	Periodengerechte Abgrenzung fehlt
Gemeindeanteil Lastenverteilung Familienzulagen		BSIG Nr. 1/170.511/7.1; Periodenabgrenzung ist vorzunehmen nach Art. 4 Bst. k FHDV, das AGR hat sich jedoch entschieden, auf eine zwingende periodengerechte Abgrenzung bei den Lastenverteilern zu verzichten. Damit kann weiterhin analog den unter HRM1 geltenden Bestimmungen auf eine Abgrenzung verzichtet werden.	26'300.00	Periodengerechte Abgrenzung fehlt
Gemeindeanteil Lastenverteilung Sozialhilfe		BSIG Nr. 1/170.511/7.1; Periodenabgrenzung ist vorzunehmen nach Art. 4 Bst. k FHDV, das AGR hat sich jedoch entschieden, auf eine zwingende periodengerechte Abgrenzung bei den Lastenverteilern zu verzichten. Damit kann weiterhin analog den unter HRM1 geltenden Bestimmungen auf eine Abgrenzung verzichtet werden.	2'538'616.00	Periodengerechte Abgrenzung fehlt

11.7 Anlagespiegel

			108 Sachanlagen Finanzvermögen (FV)		
			10800.01	10840.90	10840.95
			Grundstücke FV	Liegenschaften Finanzvermögen	Liegenschaften Finanzvermögen SKZ
Anschaffungskosten	Anlagewert	01.01.2021	528'956.90	290'773.75	9'520'000.00
	Zuwachs/Zugänge	2021	0.00	0.00	0.00
	Abgänge	2021	0.00	217'773.75	0.00
	Umgliederungen	2021	0.00	0.00	0.00
	Anlagewert	31.12.2021	528'956.90	73'000.00	9'520'000.00
kumulierte Wertberichtigungen	Stand per	01.01.2021	0.00	0.00	0.00
	Wertminderungen	2021	0.00	0.00	0.00
	Aufwertungen	2021	0.00	0.00	0.00
	Umgliederungen	2021	0.00	0.00	0.00
	Stand per	31.12.2021	0.00	0.00	0.00
Buchwerte	Buchwert netto	31.12.2021	528'956.90	73'000.00	9'520'000.00
	davon Anlagen in Leasing	31.12.2021	0.00	0.00	0.00
	Versicherungswerte	31.12.2021	0.00	76'500.00	20'219'000.00

11.7 Anlagespiegel

			140 Sachanlagen Verwaltungsvermögen								
			1401	1403	1404	1405	1406	14070	14072	14073	14075
			Strassen / Verkehrswege	Übrige Tiefbauten	Hochbauten	Waldungen	Mobilien	Anlagen im Bau allg.Haushalt	Anlagen im Bau Abwasser	Anlagen im Bau Kehricht	Anlagen im Bau VV Feuerwehr
Anschaffungskosten	Anlagewert	01.01.2021	1'095'837.70	3'203'250.25	5'148'542.74	23'686.70	867'584.45	214'843.20	0.00	3'695.95	0.00
	Zuwachs/Zugänge	2021	197'616.45	163'692.15	292'327.45	0.00	306'665.81	164'827.35	0.00	1'006.45	0.00
	Abgänge	2021	0.00	8'484.90	20'028.15	0.00	0.00	223'944.95	0.00	0.00	0.00
	Umgliederungen	2021	1'558.55	0.00	0.00	0.00	0.00	-64'315.00	0.00	0.00	0.00
	Anlagewert	31.12.2021	1'295'012.70	3'358'457.50	5'420'842.04	23'686.70	1'174'250.26	91'410.60	0.00	4'702.40	0.00
kumulierte ordentliche Abschreibungen	Stand per	01.01.2021	-86'200.00	-142'602.45	-655'182.55	-1'137.20	-192'477.45	0.00	0.00		0.00
	Planmässige Abschreibungen	2021	-34'441.55	-55'778.75	-223'847.00	-592.20	-106'613.30	0.00	0.00		0.00
	Ausserplanmässige Abschreibungen	2021	0.00	0.00	0.00	0.00	0.00	0.00	0.00		0.00
	Wertkorrekturen	2021	0.00	0.00	20'028.15	0.00	0.00	0.00	0.00		0.00
	Stand per	31.12.2021	-120'641.55	-198'381.20	-859'001.40	-1'729.40	-299'090.75	0.00	0.00		0.00
Buchwerte	Buchwert netto	31.12.2021	1'174'371.15	3'160'076.30	4'561'840.64	21'957.30	875'159.51	91'410.60	0.00	4'702.40	0.00
	davon Anlagen in Leasing	31.12.2021	0.00	0.00	0.00	0.00	0.00	0.00	0.00	0.00	0.00
	Versicherungswerte	31.12.2021	0.00	4'992'000.00	77'102'300.00	0.00	13'500'000.00	0.00	0.00		0.00

11.7 Anlagespiegel

			140 Sachanlagen Verwaltungsvermögen (VV)					142 Immateriell	144 Darlehen	145 Beteiligungen	145 Beteiligungen
			14099.01	14099.05	14099.06	14099.30	14099.31	14290.01	14450.01	145	145
			best. VV allg. Haushalt	best. VV Feuerwehr	best. VV Zivilschutz	best. VV Tierkörperbes.	best. VV Kehricht	Immaterielle Anlagen	Darlehen Stiftung Alpbach	Beteiligung Grimselbahn AG	Beteiligung BRB
Anschaffungskosten	Anlagewert	01.01.2021	10'457'473.24	1'058'185.41	94'666.70	45'482.15	192'036.25	0.00	357'000.00	25'000.00	1.00
	Zuwachs/Zugänge	2021	0.00	0.00	0.00	0.00	0.00	6'739.05	0.00	0.00	0.00
	Abgänge	2021	0.00	0.00	0.00	0.00	0.00	0.00	20'000.00	0.00	0.00
	Umgliederungen	2021	0.00	0.00	0.00	0.00	0.00	62'756.45	0.00	0.00	0.00
	Anlagewert	31.12.2021	10'457'473.24	1'058'185.41	94'666.70	45'482.15	192'036.25	69'495.50	337'000.00	25'000.00	1.00
kumulierte ordentliche Abschreibungen	Stand per	01.01.2021	-6'535'920.30	-661'365.35	-59'166.45	-28'425.55	-120'022.55	0.00	0.00	-25'000.00	-1.00
	Planmässige Abschreibungen	2021	-1'307'184.25	-132'273.35	-11'833.40	-5'685.55	-24'004.55	-6'949.55	0.00	0.00	0.00
	Ausserplanmässige Abschreibungen	2021	0.00	0.00	0.00	0.00	0.00	0.00	0.00	0.00	0.00
	Wertkorrekturen	2021	0.00	0.00	0.00	0.00	0.00	0.00	0.00	0.00	0.00
	Stand per	31.12.2021	-7'843'104.55	-793'638.70	-70'999.85	-34'111.10	-144'027.10	-6'949.55	0.00	-25'000.00	-1.00
Buchwerte	Buchwert netto	31.12.2021	2'614'368.69	264'546.71	23'666.85	11'371.05	48'009.15	62'545.95	337'000.00	0.00	0.00
	davon Anlagen in Leasing	31.12.2021	0.00	0.00	0.00	0.00	0.00	0.00	0.00	0.00	0.00
	Versicherungswerte	31.12.2021	0.00	0.00	0.00	0.00	0.00	0.00	0.00	0.00	0.00

**11.8 Kreditkontrolle**

11.8.1 Verpflichtungskredite für Investitionen (inkl. MwSt)

Kreditbeschluss		Kredit- summe	Objektbezeichnung	Kumulierte Ausgaben 01.01.2021	Investitions- ausgaben 2021	Kumulierte Ausgaben 31.12.2021	Kumulierte Einnahmen 01.01.2021	Investitions- einnahmen 2021	Kumulierte Einnahmen 31.12.2021	Saldo	Abrech- nungs- datum
Datum	Organ										
		40'000.00	1 Öffentliche Ordnung und Sicherheit, Verteidigung	55'000.00	1'853.00	56'853.00	22'194.00		22'194.00	-16'853.00	
		40'000.00	15 Feuerwehr	55'000.00	1'853.00	56'853.00	22'194.00		22'194.00	-16'853.00	
		40'000.00	150 Feuerwehr	55'000.00	1'853.00	56'853.00	22'194.00		22'194.00	-16'853.00	
		40'000.00	1500 Feuerwehr	55'000.00	1'853.00	56'853.00	22'194.00		22'194.00	-16'853.00	
23.11.20	GR	40'000.00	1500.5060.11 O Ersatz Feuerwehrfahrzeug	55'000.00	1'853.00	56'853.00	22'194.00		22'194.00	-16'853.00	22.03.21
		265'000.00	2 Bildung	28'678.45		28'678.45			0.00	236'321.55	
		265'000.00	21 Obligatorische Schule	28'678.45		28'678.45			0.00	236'321.55	
		92'000.00	212 Primarstufe			0.00			0.00	92'000.00	
		92'000.00	2120 Primarstufe			0.00			0.00	92'000.00	
08.11.21	GR	92'000.00	2120.5060.01 O Beschaffung Schulmobiliar							92'000.00	
		173'000.00	217 Schulliegenschaften	28'678.45		28'678.45			0.00	144'321.55	
		87'000.00	2170 Schulanlagen Hausen und Schattenhalb	28'678.45		28'678.45			0.00	58'321.55	
03.09.18	GR	87'000.00	2170.5040.02 O Schulhaus Hausen, Sanierung Umgebung	28'678.45		28'678.45				58'321.55	
		86'000.00	2172 Schulanlagen Pfrundmatte			0.00			0.00	86'000.00	
20.09.21	GR	86'000.00	2172.5040.05 O Schulhaus Pfrundmatte Sanierung und Aufwertung Pausenplatz							86'000.00	
		1'421'600.00	3 Kultur, Sport und Freizeit, Kirche	1'131'905.65	24'771.30	1'156'676.95	25'000.00		25'000.00	264'923.05	
		1'421'600.00	34 Sport und Freizeit	1'131'905.65	24'771.30	1'156'676.95	25'000.00		25'000.00	264'923.05	
		130'000.00	341 Sport	120'575.10	3'991.00	124'566.10	25'000.00		25'000.00	5'433.90	
		130'000.00	3411 Hallenschwimmbad	120'575.10	3'991.00	124'566.10	25'000.00		25'000.00	5'433.90	
28.11.13	GV	130'000.00	3411.5040.01 O Sofortmassnahmen Hallenbad	120'575.10	3'991.00	124'566.10	25'000.00		25'000.00	5'433.90	
		1'291'600.00	342 Freizeit	1'011'330.55	20'780.30	1'032'110.85			0.00	259'489.15	
		91'600.00	3420 Parkanlagen/Wanderwege		7'757.65	7'757.65			0.00	83'842.35	
06.04.21	GR	91'600.00	3420.5010.02 O Sanierung Bahnübergang Eyelti		7'757.65	7'757.65				83'842.35	



11.8 Kreditkontrolle

11.8.1 Verpflichtungskredite für Investitionen (inkl. MwSt)

Kreditbeschluss		Kredit- summe	Objektbezeichnung	Kumulierte Ausgaben 01.01.2021	Investitions- ausgaben 2021	Kumulierte Ausgaben 31.12.2021	Kumulierte Einnahmen 01.01.2021	Investitions- einnahmen 2021	Kumulierte Einnahmen 31.12.2021	Saldo	Abrech- nungs- datum
Datum	Organ										
23.09.18	UA	1'200'000.00	3422 Tramhalle - Kulturtreff	1'011'330.55	13'022.65	1'024'353.20			0.00	175'646.80	
		1'200'000.00	3422.5040.01 O Anpassung Tramhalle	1'011'330.55	13'022.65	1'024'353.20				175'646.80	
		1'809'000.00	6 Verkehr und Nachrichtenübermittlung	621'669.80	708'464.56	1'330'134.36	242'750.00	223'944.95	466'694.95	478'865.64	
		1'809'000.00	61 Strassenverkehr	621'669.80	708'464.56	1'330'134.36	242'750.00	223'944.95	466'694.95	478'865.64	
		1'637'000.00	615 Gemeindestrassen	570'369.80	656'464.56	1'226'834.36	242'750.00	223'944.95	466'694.95	410'165.64	
		1'572'000.00	6150 Gemeindestrassen	570'369.80	604'746.75	1'175'116.55	242'750.00	223'944.95	466'694.95	396'883.45	
30.08.18	GR	95'000.00	6150.5010.08 O Untere Schulhausgasse Sanierung inkl. Trottoir							95'000.00	
30.08.18	GR	95'000.00	6150.5010.11 O Sanierung Strassenbeleuchtung 2019	23'346.40	26'128.40	49'474.80				45'525.20	
29.11.18	GV	150'000.00	6150.5010.12 O Strassensanierung 2019	135'518.40		135'518.40	11'000.00		11'000.00	14'481.60	21.06.21
31.08.20	GR	95'000.00	6150.5010.14 O Strassensanierung 2020	89'762.60		89'762.60				5'237.40	23.08.21
31.05.21	GR	85'000.00	6150.5010.16 O Strassensanierung 2021		85'024.05	85'024.05				-24.05	07.02.22
09.06.13	GV	600'000.00	6150.5010.18 O Erschliessung Mattenweg	321'742.40	135'511.10	457'253.50	231'750.00	223'944.95	455'694.95	142'746.50	
08.11.21	GR	60'000.00	6150.5010.29 O Sanierung der Oberen Schulhausgasse		34'464.00	34'464.00				25'536.00	
15.10.12	GR	40'000.00	6150.5010.73 O Sanierung Kirchgasse		12'984.15	12'984.15				27'015.85	
19.10.20	GR	67'000.00	6150.5040.01 O Ersatz Tore und Anpassung Schliesssystem		57'540.05	57'540.05				9'459.95	11.04.22
30.11.20	GV	285'000.00	6150.5060.03 O Ersatz Fahrzeug Putzmaschine		253'095.00	253'095.00				31'905.00	
		65'000.00	6155 Parkplätze		51'717.81	51'717.81			0.00	13'282.19	
19.10.20	GR	65'000.00	6155.5060.01 O Ersatz Parkuhren		51'717.81	51'717.81				13'282.19	
		172'000.00	618 Privatstrassen	51'300.00	52'000.00	103'300.00			0.00	68'700.00	
		172'000.00	6180 Privatstrassen	51'300.00	52'000.00	103'300.00			0.00	68'700.00	
14.12.20	GR	60'000.00	6180.5010.06 O Scheideggstrasse Sanierung 2020	51'300.00		51'300.00				8'700.00	23.08.21
20.09.21	GR	52'000.00	6180.5010.07 O Scheideggstrasse Sanierung 2021		52'000.00	52'000.00					
08.11.21	GR	60'000.00	6180.5010.08 O Scheideggstrasse Sanierung 2022							60'000.00	
		6'489'000.00	7 Umweltschutz und Raumordnung	5'376'528.57	185'561.60	5'562'090.17	362'154.95	8'484.90	370'639.85	926'909.83	

**11.8 Kreditkontrolle**

11.8.1 Verpflichtungskredite für Investitionen (inkl. MwSt)

Kreditbeschluss		Kredit- summe	Objektbezeichnung	Kumulierte Ausgaben 01.01.2021	Investitions- ausgaben 2021	Kumulierte Ausgaben 31.12.2021	Kumulierte Einnahmen 01.01.2021	Investitions- einnahmen 2021	Kumulierte Einnahmen 31.12.2021	Saldo	Abrech- nungs- datum
Datum	Organ										
		6'151'000.00	72 Abwasserentsorgung	5'220'279.12	175'457.75	5'395'736.87	300'985.90		300'985.90	755'263.13	
		6'151'000.00	720 Abwasserentsorgung	5'220'279.12	175'457.75	5'395'736.87	300'985.90		300'985.90	755'263.13	
		6'151'000.00	7200 Abwasserentsorgung allgemein	5'220'279.12	175'457.75	5'395'736.87	300'985.90		300'985.90	755'263.13	
17.05.09	UA	4'900'000.00	7200.5032.01 O Kanalisationssanierungen gem. GEP	4'210'582.37	94'938.80	4'305'521.17	84'735.90		84'735.90	594'478.83	
07.06.12	GV	880'000.00	7200.5032.02 O Übernahme altrechtliche Abwasserleitungen	815'403.75	2'475.00	817'878.75	216'250.00		216'250.00	62'121.25	
09.06.13	GV	200'000.00	7200.5032.05 O Erschliessung Mattenweg (Kanalisation)	194'293.00		194'293.00				5'707.00	
31.05.21	GR	80'000.00	7200.5032.07 O Sanierung Kanalisation Sandmatten		78'043.95	78'043.95				1'956.05	28.02.22
11.04.22	GR	91'000.00	7200.5032.09 O Umlegung/Erneuerung Kanalisation Obersteinstrasse							91'000.00	
		30'000.00	73 Abfall	3'980.55	1'083.95	5'064.50			0.00	24'935.50	
		30'000.00	730 Abfall	3'980.55	1'083.95	5'064.50			0.00	24'935.50	
		30'000.00	7301 Abfall [Gemeindebetrieb]	3'980.55	1'083.95	5'064.50			0.00	24'935.50	
21.01.19	GR	30'000.00	7301.5033.02 O Entsorgungshof Meiringen	3'980.55	1'083.95	5'064.50				24'935.50	
		51'000.00	74 Verbauungen	19'124.15	2'280.85	21'405.00	21'371.70	8'484.90	29'856.60	29'595.00	
		51'000.00	745 Naturgefahren	19'124.15	2'280.85	21'405.00	21'371.70	8'484.90	29'856.60	29'595.00	
		51'000.00	7450 Naturgefahren	19'124.15	2'280.85	21'405.00	21'371.70	8'484.90	29'856.60	29'595.00	
14.10.13	GR	26'000.00	7450.5030.01 O Schutzwaldprojekt Chilchberg WBSF, Restkosten	1'723.05		1'723.05	7'020.50		7'020.50	24'276.95	
30.08.18	GR	25'000.00	7450.5030.03 O Felssicherung und Schutzmassnahmen Erhaltungsprojekt	17'401.10	2'280.85	19'681.95	14'351.20	8'484.90	22'836.10	5'318.05	
		257'000.00	79 Raumordnung	133'144.75	6'739.05	139'883.80	39'797.35		39'797.35	117'116.20	
		257'000.00	790 Raumordnung	133'144.75	6'739.05	139'883.80	39'797.35		39'797.35	117'116.20	
		257'000.00	7900 Raumordnung allgemein	133'144.75	6'739.05	139'883.80	39'797.35		39'797.35	117'116.20	
03.12.09	GV	150'000.00	7900.5290.01 O Umgestaltung Bahnhofplatz, Planung	109'798.75		109'798.75	39'797.35		39'797.35	40'201.25	
20.09.21	GR	75'000.00	7900.5290.02 O Erschliessungsrichtplan Gebiet Gemeindematten							75'000.00	



11.8 Kreditkontrolle

11.8.1 Verpflichtungskredite für Investitionen (inkl. MwSt)

Kreditbeschluss		Kredit- summe	Objektbezeichnung	Kumulierte Ausgaben 01.01.2021	Investitions- ausgaben 2021	Kumulierte Ausgaben 31.12.2021	Kumulierte Einnahmen 01.01.2021	Investitions- einnahmen 2021	Kumulierte Einnahmen 31.12.2021	Saldo	Abrech- nungs- datum
Datum	Organ										
13.10.14	GR	32'000.00	7900.5290.31 O Erschliessungsrichtplan Rudenz West	23'346.00	6'739.05	30'085.05				1'914.95	28.02.22
14.09.15	GR	20'000.00	7900.5290.31 T Erschliessungsrichtplan Rudenz West								
		12'000.00	7900.5290.31 T Erschliessungsrichtplan Rudenz West								
		625'000.00	8 Volkswirtschaft	316'762.81	8'574.45	325'337.26	256'818.52		256'818.52	299'662.74	
		240'000.00	81 Landwirtschaft	114'624.35	8'574.45	123'198.80	52'530.00		52'530.00	116'801.20	
		240'000.00	812 Strukturverbesserungen	114'624.35	8'574.45	123'198.80	52'530.00		52'530.00	116'801.20	
		240'000.00	8120 Strukturverbesserungen	114'624.35	8'574.45	123'198.80	52'530.00		52'530.00	116'801.20	
03.06.19	GV	240'000.00	8120.5290.01 O Landwirtschaftliche Planung	114'624.35	8'574.45	123'198.80	52'530.00		52'530.00	116'801.20	
		385'000.00	82 Forstwirtschaft	202'138.46		202'138.46	204'288.52		204'288.52	182'861.54	
		385'000.00	820 Forstwirtschaft	202'138.46		202'138.46	204'288.52		204'288.52	182'861.54	
		385'000.00	8200 Forstwirtschaft	202'138.46		202'138.46	204'288.52		204'288.52	182'861.54	
26.05.14	GR	385'000.00	8200.5050.01 O Waldbauliches Projekt Brünig A8	202'138.46		202'138.46	204'288.52		204'288.52	182'861.54	



Liste der Nachkredite

10.8.2 Nachkredite ab 5'000.-

Konto	Bezeichnung	Budget	Rechnung	Nachkredit	gebunden	Kompetenz GR	Kompetenz GV/UA	inaktiv	Datum	Begründung
	Gesamttotal	3'259'300.00	4'270'069.56	1'010'769.56	711'821.44	298'948.12				
012	Exekutive			37'073.10		37'073.10				
0120.3000.01	Entschädigungen und Sitzungsgelder Gemeinderat	136'000.00	142'876.00	6'876.00		6'876.00			11.04.2022	Mehraufwand Sitzungsgelder Gemeinderat
0120.3132.01	Honorare externe Berater, Gutachter, Fachexperten		30'197.10	30'197.10		30'197.10			18.10.2021	GR 22.03.2021 - CHF 17'000.00 Begleitung Landerwerb Gemeindematten GR 22.03.2021 - CHF 6'450.00 externe Begleitung Strategiegruppe HB/TH/FB GR 18.10.2021 - CHF 12'000.00 Arbeitsplatzbewertung, Führungsstruktur
022	Allgemeine Dienste			148'202.10	122'545.70	25'656.40				
0220.3091.01	Personalwerbung	1'000.00	26'656.40	25'656.40		25'656.40			29.11.2021	GR 31.05.2021 - CHF 11'700.00 Mehraufwand Stelleninserate GR 29.11.2021 - CHF 6'500.00 Inseratskosten Geschäftsleiter GR 29.11.2021 - CHF 7'400.00 Unterstützung Rekrutierung
0220.3132.01	Honorare externe Berater, Gutachter, Fachexperten	4'000.00	104'404.60	100'404.60	100'404.60				11.04.2022	GR 14.12.2020 - CHF 94'000.00 Kompensation Vakanz Bauinspektorat GR 11.04.2022 - CHF 10'404.60 Kompensation Vakanz Bauinspektorat
0220.3611.01	Entschädigung Kanton (Servicegebühren, Provisionen)	56'600.00	78'741.10	22'141.10	22'141.10				11.04.2022	Höhere Servicegebühren Kanton
029	Verwaltungsliegenschaften			7'086.00	7'086.00					
0290.3910.01	Interne Verrechnung von Dienstleistungen	7'500.00	14'586.00	7'086.00	7'086.00				11.04.2022	Verrechnung Dienstleistung an andere Funktionen (erfolgsneutral)
111	Polizei			15'479.70		15'479.70				
1110.3010.01	Löhne	129'200.00	144'679.70	15'479.70		15'479.70			18.01.2021	Höherer Lohnaufwand als budgetiert
150	Feuerwehr			26'091.20	5'107.85	20'983.35				
1500.3010.01	Löhne	91'600.00	99'936.35	8'336.35		8'336.35			11.04.2022	Sold- und Funktionsentschädigung Kader
1500.3101.01	Betriebs- und Verbrauchsmaterial	8'200.00	14'156.84	5'956.84		5'956.84			11.04.2022	Bindematerial und Brandflüssigkeit
1500.3151.01	Unterhalt Maschinen, Geräte, Fahrzeuge, Korpsmaterial	34'000.00	40'690.16	6'690.16		6'690.16			11.04.2022	Zusätzliche Reparaturen Fahrzeuge
1500.3300.40	Planmässige Abschreibungen Hochbauten	4'600.00	9'707.85	5'107.85	5'107.85				11.04.2022	Abschreibungen Liftanlage nicht budgetiert



Liste der Nachkredite

10.8.2 Nachkredite ab 5'000.-

Konto	Bezeichnung	Budget	Rechnung	Nachkredit	gebunden	Kompetenz GR	Kompetenz GV/UA	inaktiv	Datum	Begründung
212	Primarstufe			49'896.70	26'609.50	23'287.20				
2120.3110.01	Anschaffungen Schulmobiliar Pfrundmatte	2'000.00	10'845.35	8'845.35		8'845.35			07.04.2021	GR 01.03.2021 - CHF 5'300.00 Möblierung Gruppenraum
2120.3110.02	Anschaffungen Schulmobiliar Hausen		14'441.85	14'441.85		14'441.85			22.03.2021	GR 07.04.2021 - CHF 4'600.00 Wandtafel Anschaffung Schulmobiliar
2120.3611.01	Gemeindeanteil Lastenausgleich Lehrergehälter	973'000.00	992'293.75	19'293.75	19'293.75				08.11.2021	Höhere Lehrergehaltskosten durch zusätzliche Klasse
2120.3910.01	Interne Verrechnung von Dienstleistungen	149'500.00	156'815.75	7'315.75	7'315.75				11.04.2022	Verrechnung Dienstleistung an andere Funktionen (erfolgsneutral)
213	Oberstufe			54'343.98	54'343.98					
2130.3612.01	Schulkostenbeitrag an Gemeinden	24'300.00	68'704.65	44'404.65	44'404.65				11.04.2022	GR 20.12.2021 - CHF 38'004.65 SuS Gymnasium GR 11.04.2022 - CHF 6'400.00 Schulgeld SuS
2130.3910.01	Interne Verrechnung von Dienstleistungen	110'300.00	120'239.33	9'939.33	9'939.33				11.04.2022	Verrechnung Dienstleistung an andere Funktionen (erfolgsneutral)
217	Schulliegenschaften			52'289.65	14'264.30	38'025.35				
2170.3910.01	Interne Verrechnung von Dienstleistungen	3'000.00	10'066.30	7'066.30	7'066.30				11.04.2022	Verrechnung Dienstleistung an andere Funktionen (erfolgsneutral)
2172.3110.01	Anschaffungen Mobilen und Geräte	1'000.00	10'130.25	9'130.25		9'130.25			20.12.2021	Anschaffung Bodenreinigungsmaschine
2172.3144.01	Baulicher Unterhalt	50'000.00	78'895.10	28'895.10		28'895.10			23.08.2021	GR 01.03.2021 - CHF 35'000.00 Ausbau Dachstock GR 23.08.2021 - CHF 10'000.00 Aufnahme Leitungsverlauf
2177.3910.01	Interne Verrechnung von Dienstleistungen	50'500.00	57'698.00	7'198.00	7'198.00				11.04.2022	Verrechnung Dienstleistung an andere Funktionen (erfolgsneutral)
218	Tagesbetreuung			11'935.45	11'935.45					
2180.3010.01	Löhne	200'000.00	211'935.45	11'935.45	11'935.45				11.04.2022	Höherer Lohnkosten (Vorgaben Kanton)
219	Obligatorische Schule			13'759.50	13'759.50					
2195.3130.10	Transportkosten Schule Meiringen	129'000.00	142'759.50	13'759.50	13'759.50				11.04.2022	Zusätzliche Kursfahrten Schulbus
341	Sport			32'483.25		32'483.25				
3411.3120.10	Heizkosten	96'000.00	104'728.95	8'728.95		8'728.95			11.04.2022	Wärmekosten höher als budgetiert



Liste der Nachkredite

10.8.2 Nachkredite ab 5'000.-

Konto	Bezeichnung	Budget	Rechnung	Nachkredit	gebunden	Kompetenz GR	Kompetenz GV/UA	inaktiv	Datum	Begründung
3415.3010.01	Löhne		5'707.90	5'707.90		5'707.90			08.02.2021	Finanzierung Sekretariatsstelle 10%
3415.3636.01	Mitgliederbeitrag Trägerverein		18'046.40	18'046.40		18'046.40			03.02.2021	Vereinskapital Trägerverein
342	Freizeit			103'980.00	97'580.00	6'400.00				
3420.3636.01	Beitrag Ludothek		6'400.00	6'400.00		6'400.00			08.02.2021	Mietsponsoring Ludothek
3420.3910.01	Interne Verrechnung von Dienstleistungen	160'000.00	257'580.00	97'580.00	97'580.00				11.04.2022	Verrechnung Dienstleistung an andere Funktionen (erfolgsneutral)
544	Jugendschutz			5'513.25		5'513.25				
5444.3171.01	Beiträge an Kurse, Lager, Projekte	13'500.00	19'013.25	5'513.25		5'513.25			08.11.2021	Anschaffung Mini-Rampe nicht budgetiert
579	Sozialhilfe			7'532.05	7'532.05					
5791.3010.01	Löhne		7'532.05	7'532.05	7'532.05				11.04.2022	Lohnaufwand Soziales direkt in Funktion
615	Gemeindestrassen			116'455.65	85'586.48	30'869.17				
6150.3141.03	Strassenmarkierungen	12'000.00	17'267.95	5'267.95		5'267.95			31.05.2021	Markierungen zuwenig budgetiert
6150.3141.05	Schneeräumung	75'000.00	160'586.48	85'586.48	85'586.48				11.04.2022	GR 22.06.2021 - CHF 40'000.00 Mehraufwand Schneeräumung 20/21 GR 11.04.2022 - CHF 45'586.48 Mehraufwand Schneeräumung 21/22
6150.3141.07	Unterhalt Werkhof	5'000.00	10'728.55	5'728.55		5'728.55			11.04.2022	Anschaffung Kärcher nicht budgetiert
6150.3151.01	Unterhalt Apparate, Maschinen, Geräte, Fahrzeuge, Werkzeuge	15'000.00	34'872.67	19'872.67		19'872.67			11.04.2022	GR 08.11.2021 - CHF 9'500.00 ausserordentliche Reparaturen GR 11.04.2022 - CHF 10'372.67 Ersatzwagen
622	Regionalverkehr			6'000.00		6'000.00				
6220.3634.01	Beiträge Regionalverkehr		6'000.00	6'000.00		6'000.00			16.09.2021	Beteiligung Restkosten Kursstützung MIB
720	Abwasserentsorgung			48'647.35	21'920.00	26'727.35				
7200.3144.01	Unterhalt Pumpwerke	121'600.00	148'327.35	26'727.35		26'727.35			11.04.2022	GR 06.04.2021 - CHF 13'000.00 bauliche Sanierungsmassnahmen GR 11.04.2022 - CHF 13'727.35 Mehraufwand Unterhalt Pumptanlagen
7200.3510.10	Einlage in SF Werterhalt (Wiederbeschaffungswert)	295'000.00	316'920.00	21'920.00	21'920.00				11.04.2022	Einlage Werterhalt gemäss Gesetzgebung
730	Abfall			31'380.50	31'380.50					



Liste der Nachkredite

10.8.2 Nachkredite ab 5'000.-

Konto	Bezeichnung	Budget	Rechnung	Nachkredit	gebunden	Kompetenz GR	Kompetenz GV/UA	inaktiv	Datum	Begründung
7301.3130.01	Abfuhrkosten	98'000.00	103'903.00	5'903.00	5'903.00				22.06.2021	Ausschreibung Kerichtsammeltour
7301.3612.10	Interne Verrechnung von Dienstleistungen SF	70'000.00	95'477.50	25'477.50	25'477.50				11.04.2022	Verrechnung von Dienstleistungen Werkgruppe
771	Friedhof und Bestattung			6'793.95	6'793.95					
7716.3109.01	Übriger Material- und Warenaufwand		6'793.95	6'793.95	6'793.95				08.11.2021	Mehraufwand Todesfälle
779	Umweltschutz			15'200.00	15'200.00					
7791.3910.01	Interne Verrechnung von Dienstleistungen	25'000.00	31'380.00	6'380.00	6'380.00				11.04.2022	Verrechnung Dienstleistung an andere Funktionen (erfolgsneutral)
7792.3910.01	Interne Verrechnung von Dienstleistungen	25'000.00	33'820.00	8'820.00	8'820.00				11.04.2022	Verrechnung Dienstleistung an andere Funktionen (erfolgsneutral)
790	Raumordnung			5'349.55	5'349.55					
7900.3300.90	Planmässige Abschreibungen Raumordnung	1'600.00	6'949.55	5'349.55	5'349.55				11.04.2022	Abschreibungen Umgestaltung Bahnhofplatz nicht budgetiert
890	Sonstige gewerbliche Betriebe			30'363.98	30'363.98					
8900.3300.40	Planmässige Abschreibungen Hochbauten		5'444.35	5'444.35	5'444.35				11.04.2022	Abschreibungen Liegenschaft Schlachthaus
8900.3893.01	Einlagen in SF Schlachthof		24'919.63	24'919.63	24'919.63				11.04.2022	Anpassung Kontierung nach Widmung VV
910	Steuern			149'003.86	149'003.86					
9100.3180.01	Wertberichtigung gefährdete Steuerguthaben		120'000.00	120'000.00	120'000.00				11.04.2022	Erhöhung Wertberichtigungen Steuerguthaben
9100.3181.01	Forderungsverluste und Erlasse	70'000.00	99'003.86	29'003.86	29'003.86				11.04.2022	Abschreibungen Einkommen/Vermögen NP
963	Liegenschaften des Finanzvermögens			30'450.00		30'450.00				
9631.3130.02	Projektkosten und Honorare	10'000.00	40'450.00	30'450.00		30'450.00			31.05.2021	Machbarkeitsstudie Strategie SKZ
990	Nicht aufgeteilte Posten			5'458.79	5'458.79					
9900.3181.01	Tatsächliche Forderungsverluste	1'300.00	6'758.79	5'458.79	5'458.79				19.10.2021	Mehraufwand Verlustscheine

Wiederbeschaffungswert, Werterhaltungskosten und Einlage in die Spezialfinanzierung Werterhalt für die kommunalen Abwasseranlagen und gegebenenfalls den Gemeindeanteil an den regionalen Anlagen ¹

Rechnungsjahr: 2021

Gemeinde: Meiringen

Kontaktperson: Thomas Fuchs

Telefon: 033 972 45 58

E-Mail: thomas.fuchs@meiringen.ch

Aktualisierungsjahr:

Datengrundlagen Gemeinde AWA Anlagenbuchhaltung

2021

Datengrundlagen Verband AWA Anlagenbuchhaltung

	① Wiederbeschaffungswert in Fr.	② Nutzungsdauer in Jahren	③ Erneuerungsrate in % (100/②)	④ Werterhaltungskosten in Fr./a (①*③)	⑤ Einlegesatz ² %	⑥ Einlage in die Spezialfinanzierung in Fr./a (④*⑤)
--	------------------------------------	------------------------------	-----------------------------------	--	---------------------------------	--

1. Gemeindeanlagen

1.1 Kanalisationen	29'700'000	80	1.25%	371'250	80%	297'000
1.2 Spezialbauwerke	4'150'000	50	2.00%	83'000	80%	66'400
1.3 Abwasserreinigungsanlagen		33	3.00%	-		-
Total 1 (1.1 - 1.3) bzw. mittlerer Einlegesatz (Spalte ⑤)	33'850'000			454'250	80%	363'400

2. Gemeindeanteil an regionalen Anlagen ³

2.1 Kanalisationen		80	1.25%	-		-
2.2 Spezialbauwerke		50	2.00%	-		-
2.3 Abwasserreinigungsanlagen		33	3.00%	-		-
Total 2 (2.1 - 2.3) bzw. mittlerer Einlegesatz (Spalte ⑤)	-			-		-

Total 1 + 2 bzw. mittlerer Einlegesatz (Spalte ⑤) **33'850'000** **454'250** **80%** **363'400**

Einmalige Anschlussgebühren, an Einlage angerechnet ⁴						46'480
Einlage Spezialfinanzierung abzüglich Anschlussgebühren						316'920


⑦ Stand Verwaltungsvermögen	2'192'154	in Prozent von ①: (100*⑦/①)		6.5%	Höchstens Fr. 200 / EW ⁵	
⑧ Stand Spezialfinanzierung Werterhalt	1'769'237	in Prozent von ①: (100*⑧/①)		5.2%	EW ⁶	6'842
					Fr./EW	53

Bemerkungen: Stand Verwaltungsvermögen und Spezialfinanzierung WE 01.01.2021

Datum:

Meiringen, 24. Januar 2022

Unterschrift:



¹ Diese Blatt ist Bestandteil der Jahresrechnung. Eine Kopie senden Sie bitte an das AWA:

ae.awa@bve.be.ch

² Die Einlage in die Spezialfinanzierung muss mindestens 60% betragen, solange der Bestand der SF Werterhalt nicht mehr als 25% des Wiederbeschaffungswertes beträgt.

³ Daten des Teils 2 nur dann angeben, wenn der Verband die Einlage in die Spezialfinanzierung nicht selber vornimmt. (Anteil gemäss Kostenverteiler Verband).

⁴ Die einmaligen Anschlussgebühren dürfen an die jährliche Einlage in die Spezialfinanzierung Werterhalt angerechnet werden.

⁵ Gemäss Artikel 32, Absatz 4 KGV ist die Einlage in die Spezialfinanzierung auf jährlich Fr. 200 (Gemeinde und Region) pro Einwohnerwert beschränkt.

⁶ Einwohnerwert (EW): Gemäss Artikel 36g KGV.

**12 Details zur Rechnung**

12.1 Bilanz

Konto	Bilanz Bilanzgliederung	Bestand per 01.01.2021	Veränderungen		Bestand per 31.12.2021
			Zuwachs	Abgang	
1	Aktiven	36'534'510.68	70'129'513.78	71'897'233.81	34'766'790.65
10	Finanzvermögen	22'254'725.79	68'912'295.92	69'651'257.36	21'515'764.35
100	Flüssige Mittel und kurzfristige Geldanlagen	4'190'947.55	32'991'087.60	32'622'647.79	4'559'387.36
1000	Kasse	2'876.80	532'705.40	525'880.80	9'701.40
10000.01	Kasse Finanzverwaltung	1'997.50	437'478.00	430'614.90	8'860.60
10000.10	Kasse Einwohnerkontrolle	300.00	94'283.25	94'283.25	300.00
10000.30	Kasse Bibliothek	20.15	944.15	423.50	540.80
10000.31	Kasse Bibliothek 2	76.65		76.65	0.00
10000.32	Kasse Bibliothek 3	145.50		145.50	0.00
10000.33	Kasse Bibliothek 4	337.00		337.00	0.00
1001	Post	1'837'185.23	18'197'897.17	18'074'485.55	1'960'596.85
10010.01	Postfinance CH39 0900 0000 3000 3790 4	1'837'185.23	18'197'897.17	18'074'485.55	1'960'596.85
1002	Banken	2'350'885.52	14'226'930.33	13'988'726.74	2'589'089.11
10020.01	Bank Brienz Oberhasli CH11 0852 1020 1040 0110 7	423'301.75	3'403'871.61	3'241'871.21	585'302.15
10020.02	Berner Kantonalbank Meiringen CH42 0079 0020 6249 2217 6	22'072.30	400'000.00	30'834.25	391'238.05
10020.03	RB Region Haslital-Brienz CH92 8080 8002 3206 9105 0	1'812'589.47	10'412'728.77	10'714'499.13	1'510'819.11
10020.33	Bank Brienz Oberhasli, Bibliothek CH48 0852 1016 1016 2000 3	23'903.65	10'329.95		34'233.60
10020.50	BBO Vermögenswerte der Schule	69'018.35		1'522.15	67'496.20
1004	Debit- und Kreditkarten		33'554.70	33'554.70	
10040.57	Debitor Maestro/Postfinance/TWINT	0.00	33'554.70	33'554.70	0.00
101	Forderungen	6'167'203.49	34'143'451.42	34'570'151.72	5'740'503.19
1010	Forderungen aus Lieferungen und Leistungen gegenüber Dritten	1'079'914.42	5'199'199.28	5'631'222.82	647'890.88
10100.50	Verschiedene Debitoren	385'355.22	209'458.97	418'519.26	176'294.93
10100.55	Debitoren / VESR	767'559.20	4'989'740.31	5'212'703.56	544'595.95
10100.99	Wertberichtigung auf Forderungen	-73'000.00			-73'000.00
1011	Kontokorrente mit Dritten	289.50	41'737.20	42'026.70	
10110.09	AVAG Gebühren	0.00	36'270.60	36'270.60	0.00
10110.19	Kontokorrent Einkaufsdienst COVID-19	289.50	5'466.60	5'756.10	0.00
1012	Steuerforderungen	3'388'033.42	26'821'698.59	27'119'230.80	3'090'501.21
10120.02	Steuerguthaben NESKO	4'207'881.92	13'325'080.19	13'496'618.40	4'036'343.71

**12 Details zur Rechnung**

12.1 Bilanz

Konto	Bilanz Bilanzgliederung	Bestand per 01.01.2021	Veränderungen		Bestand per 31.12.2021
			Zuwachs	Abgang	
10120.11	Girokonto Kanton	5'151.50	13'496'618.40	13'502'612.40	-842.50
10120.99	Wertberichtigung auf Forderungen allg.Gemeindesteuern	-825'000.00		120'000.00	-945'000.00
1014	Transferforderungen	1'664'439.22	1'843'645.82	1'551'439.22	1'956'645.82
10140.01	Subventionen Bund + Kanton	113'000.00			113'000.00
10140.02	Guthaben Lastenausgleich	1'551'439.22	1'843'645.82	1'551'439.22	1'843'645.82
1015	Interne Kontokorrente	31'263.48	32'884.18	21'844.88	42'302.78
10150.10	KK Schlachthof und Kadaverentsorgung	31'263.48	32'884.18	21'844.88	42'302.78
1016	Vorschüsse für vorläufige Verwaltungsausgaben	2'827.05	7'200.00	7'098.85	2'928.20
10160.01	Vorschuss Hallenbad	1'900.00			1'900.00
10160.05	Vorschuss Tagesschule	9.10	2'000.00	1'684.30	324.80
10160.06	Vorschuss Jugendarbeit	617.95	5'200.00	5'414.55	403.40
10160.08	Vorschuss Hauswartung Kapellen	200.00			200.00
10160.12	Vorschuss PP-Bewirtschaftung Reichenbachtal	100.00			100.00
1019	Übrige Forderungen	436.40	197'086.35	197'288.45	234.30
10190.01	Verrechnungssteuern	436.40	234.30	436.40	234.30
10190.02	Kassendifferenzen	0.00	62.35	62.35	0.00
10191.01	KK Kinder- und Ausbildungszulagen	0.00	80'890.85	80'890.85	0.00
10192.21	Vorsteuer MWST Abwasser Erfolgsrechnung	0.00	73'692.30	73'692.30	0.00
10192.22	Vorsteuer MWST Abwasser Investitionsrechnung	0.00	12'367.40	12'367.40	0.00
10192.31	Vorsteuer MWST Kehricht Erfolgsrechnung	0.00	29'761.65	29'761.65	0.00
10192.32	Vorsteuer MWST Kehricht Investitionsrechnung	0.00	77.50	77.50	0.00
102	Kurzfristige Finanzanlagen	1'500'000.00	1'750'000.00	2'200'000.00	1'050'000.00
1020	Kurzfristige Darlehen	1'500'000.00	1'750'000.00	2'200'000.00	1'050'000.00
10200.01	Darlehen Sozialdienst Oberhasli	1'500'000.00	1'750'000.00	2'200'000.00	1'050'000.00
104	Aktive Rechnungsabgrenzungen	40'244.10	27'456.90	40'684.10	27'016.90
1041	Sach- und übriger Betriebsaufwand		858.00		858.00
10410.01	Abgrenzung Sach- und Betriebsaufwand	0.00	858.00		858.00
1043	Transfers der Erfolgsrechnung	14'085.20		14'085.20	
10430.01	Abgrenzung Transfers Erfolgsrechnung	14'085.20		14'085.20	0.00
1045	Übriger betrieblicher Ertrag	26'158.90	26'598.90	26'598.90	26'158.90
10450.01	Abgrenzung übriger betrieblicher Ertrag	26'158.90	26'598.90	26'598.90	26'158.90

**12 Details zur Rechnung**

12.1 Bilanz

Konto	Bilanz Bilanzgliederung	Bestand per 01.01.2021	Veränderungen		Bestand per 31.12.2021
			Zuwachs	Abgang	
107	Finanzanlagen	16'600.00	300.00		16'900.00
1070	Aktien und Anteilscheine	16'600.00	300.00		16'900.00
10700.01	Bank Brienz Oberhasli; 100 Namenaktien	16'400.00	300.00		16'700.00
10700.08	RB Region Haslital-Brienz Genossenschaftsanteil	200.00			200.00
108	Sachanlagen Finanzvermögen (FV)	10'339'730.65		217'773.75	10'121'956.90
1080	Grundstücke FV	528'956.90			528'956.90
10800.01	Grundstücke Finanzvermögen	528'956.90			528'956.90
1084	Gebäude FV	9'810'773.75		217'773.75	9'593'000.00
10840.90	Liegenschaften Finanzvermögen	290'773.75		217'773.75	73'000.00
10840.95	SKZ Seilbahnkompetenzzentrum	9'520'000.00			9'520'000.00
14	Verwaltungsvermögen	14'279'784.89	1'217'217.86	2'245'976.45	13'251'026.30
140	Sachanlagen Verwaltungsvermögen (VV)	13'922'784.89	1'147'722.36	2'219'026.90	12'851'480.35
1401	Strassen / Verkehrswege	1'009'637.70	199'175.00	34'441.55	1'174'371.15
14010.01	Scheideggstrasse	296'679.90	52'000.00		348'679.90
14010.99	Wertberichtigung Scheideggstrasse	-22'062.95		8'716.95	-30'779.90
14018.01	Gemeindestrassen, Brücken	799'157.80	147'175.00		946'332.80
14018.99	Wertberichtigung Gemeindestrassen,Brücken	-64'137.05		25'724.60	-89'861.65
1403	Übrige Tiefbauten	3'060'647.80	163'692.15	64'263.65	3'160'076.30
14030.01	Parkanlagen	788'043.90	-1'679.05		786'364.85
14030.02	Naturgefahren	-1'287.75	2'280.85	8'484.90	-7'491.80
14030.99	Wertberichtigung allgemeiner Haushalt	-38'975.65		19'472.30	-58'447.95
14032.01	Kanalisationsanlagen	2'285'994.65	163'090.35		2'449'085.00
14032.99	Wertberichtigung Kanalisationsanlagen	-93'840.30		33'043.95	-126'884.25
14038.02	Parkplätze	130'499.45			130'499.45
14038.99	Wertberichtigung Parkplätze	-9'786.50		3'262.50	-13'049.00
1404	Hochbauten	4'493'360.19	312'355.60	243'875.15	4'561'840.64
14040.04	Tramhalle - Kulturtreff	1'011'330.55	13'022.65		1'024'353.20
14040.89	Schlachthaus	0.00	217'773.75		217'773.75
14040.99	Wertberichtigung Allgemeiner Haushalt	-64'043.25		46'440.20	-110'483.45
14045.01	Feuerwehrmagazin	187'339.20			187'339.20
14045.99	Wertberichtigung Feuerwehrmagazin	-16'716.85		9'707.85	-26'424.70



12 Details zur Rechnung

12.1 Bilanz

Konto	Bilanz Bilanzgliederung	Bestand per 01.01.2021	Veränderungen		Bestand per 31.12.2021
			Zuwachs	Abgang	
14047.01	Hallenbad	69'458.00	3'991.00	20'028.15	53'420.85
14047.99	Wertberichtigung Hallenbad	-42'573.10	20'028.15	11'009.10	-33'554.05
14048.01	Hochbauten Gemeindestrassen	0.00	57'540.05		57'540.05
14048.99	Wertberichtigung Gemeindestrassen	0.00		1'438.50	-1'438.50
14049.01	Schulliegenschaft Hausen, Schattenhalb	179'885.35			179'885.35
14049.02	Schulliegenschaft Pfrundmatte	189'617.25			189'617.25
14049.03	Schulliegenschaft Kapellen	73'586.65			73'586.65
14049.05	Schulliegenschaft Unterbach inkl. Aussenanlagen	100'602.30			100'602.30
14049.06	Schulliegenschaft Kindergarten/Mittagstisch	2'484'519.67			2'484'519.67
14049.07	Schulliegenschaft Kindergarten Amtshausgasse 6	852'203.77			852'203.77
14049.99	Wertberichtigung Schulliegenschaften	-531'849.35		155'251.35	-687'100.70
1405	Waldungen	22'549.50		592.20	21'957.30
14050.01	Waldungen	23'686.70			23'686.70
14050.99	Wertberichtigung Waldungen	-1'137.20		592.20	-1'729.40
1406	Mobilien VV	675'107.00	306'665.81	106'613.30	875'159.51
14060.01	Mobilien/Fahrzeuge allg. Haushalt	47'431.45	51'717.81		99'149.26
14060.99	Wertberichtigung Mobilien allg. Haushalt	-18'972.20		9'915.00	-28'887.20
14065.01	Mobilien/Fahrzeuge Feuerwehr	462'267.65	1'853.00		464'120.65
14065.99	Wertberichtigung Mobilien/Fahrzeuge FW	-91'447.85		35'600.40	-127'048.25
14068.01	Mobilien/Fahrzeuge Gemeindestrassen	357'885.35	253'095.00		610'980.35
14068.99	Wertberichtigung Mobilien Gemeindestrassen	-82'057.40		61'097.90	-143'155.30
1407	Anlagen im Bau VV	218'539.15	165'833.80	288'259.95	96'113.00
14070.01	AiB allgemeiner Haushalt	214'843.20	164'827.35	288'259.95	91'410.60
14073.01	AiB Abfallentsorgung	3'695.95	1'006.45		4'702.40
1409	Übrige Sachanlagen	4'442'943.55		1'480'981.10	2'961'962.45
14099.01	Bestehendes VV allg. Haushalt	10'457'473.24			10'457'473.24
14099.05	Bestehendes VV Feuerwehr	1'058'185.41			1'058'185.41
14099.06	Bestehendes VV Zivilschutz	94'666.70			94'666.70
14099.30	Bestehendes VV Tierkörperbeseitigung	45'482.15			45'482.15
14099.31	Bestehendes VV Kehrrichtentsorgung	192'036.25			192'036.25
14099.93	Wertberichtigung VV Tierkörperbeseitigung	-28'425.55		5'685.55	-34'111.10
14099.94	Wertberichtigung VV Kerichtentsorgung	-120'022.55		24'004.55	-144'027.10
14099.95	Wertberichtigung VV Feuerwehr	-661'365.35		132'273.35	-793'638.70
14099.96	Wertberichtigung VV Zivilschutz	-59'166.45		11'833.40	-70'999.85
14099.99	Wertberichtigung VV allgemeiner Haushalt	-6'535'920.30		1'307'184.25	-7'843'104.55
142	Immaterielle Anlagen		69'495.50	6'949.55	62'545.95

**12 Details zur Rechnung**

12.1 Bilanz

Konto	Bilanz Bilanzgliederung	Bestand per 01.01.2021	Veränderungen		Bestand per 31.12.2021
			Zuwachs	Abgang	
1429	Übrige immaterielle Anlagen		69'495.50	6'949.55	62'545.95
14290.01	Raumordnung	0.00	69'495.50		69'495.50
14290.99	Wertberichtigung Raumordnung	0.00		6'949.55	-6'949.55
144	Darlehen	357'000.00		20'000.00	337'000.00
1445	Darlehen an private Unternehmungen	357'000.00		20'000.00	337'000.00
14450.01	Darlehen Stiftung Alpbach	357'000.00		20'000.00	337'000.00
145	Beteiligungen, Grundkapitalien				
1455	Beteiligungen an privaten Unternehmungen				
14550.01	Beteiligungen an privaten Unternehmungen	1.00			1.00
14550.99	Wertberichtigung Beteiligungen VV priv. Unternehmungen	-1.00			-1.00
1456	Beteiligungen an private Organisationen ohne Erwerbszweck				
14560.01	Beteiligungen an privaten Organisationen o.E.	25'000.00			25'000.00
14560.99	Wertberichtigung Beteiligungen VV priv. Organisationen	-25'000.00			-25'000.00

**12 Details zur Rechnung**

12.1 Bilanz

Konto	Bilanz Bilanzgliederung	Bestand per 01.01.2021	Veränderungen		Bestand per 31.12.2021
			Zuwachs	Abgang	
2	Passiven	36'534'510.68	54'784'035.21	56'551'755.24	34'766'790.65
20	Fremdkapital	21'778'971.89	52'696'781.05	54'581'604.86	19'894'148.08
200	Laufende Verbindlichkeiten	2'626'668.36	45'610'469.02	45'655'736.40	2'581'400.98
2000	Laufende Verbindlichkeiten aus Lieferungen und Leistungen von Dritten	1'219'055.01	18'930'280.95	18'561'150.79	1'588'185.17
20000.01	Diverse Kreditoren	11'779.15	248'480.83	239'947.08	20'312.90
20000.12	KK PP-Bewirtschaftung Reichenbachtal	0.00	137'337.65	137'337.65	0.00
20000.45	KK Einbürgerungsgebühren Bund und Kanton	8'050.00	5'750.00	8'050.00	5'750.00
20000.55	Kreditoren EDV	1'199'225.86	17'358'876.87	16'995'980.46	1'562'122.27
20000.84	KK Werbeabgaben Schweizerischer Marktverband	0.00	264.00	264.00	0.00
20001.01	KK AHV / ALV / IV / EO	0.00	467'248.50	467'248.50	0.00
20001.02	KK FAK Familienausgleichskasse	0.00	58'348.15	58'348.15	0.00
20001.11	KK Unfallversicherung	0.00	82'453.30	82'453.30	0.00
20001.12	KK Krankenversicherung	0.00	70'487.85	70'487.85	0.00
20001.21	KK Pensionskasse	0.00	501'033.80	501'033.80	0.00
2001	Kontokorrente mit Dritten	862'440.09	0.02	367'842.36	494'597.75
20011.01	Gemeindeverband ARA; Werterhalt	862'440.09	0.02	367'842.36	494'597.75
2002	Steuern		134'313.55	134'313.55	
20022.02	KK Mehrwertsteuer Parkplatzbewirtschaftung CHE-114.772.440	0.00	6'856.15	6'856.15	0.00
20022.21	KK Mehrwertsteuer Abwasser CHE-112.564.333	0.00	92'213.00	92'213.00	0.00
20022.31	KK Mehrwertsteuer Kehricht CHE-114.772.500	0.00	35'244.40	35'244.40	0.00
2005	Interne Kontokorrente	544'956.11	26'545'854.50	26'592'282.55	498'528.06
20050.01	Durchlaufkonto Allgemein	6'235.45	247'351.90	245'408.65	8'178.70
20050.02	Ablieferungen Hallenbad	0.00	30'691.30	30'691.30	0.00
20050.20	Durchlaufkonto Kasse/Post/Bank	0.00	17'049'116.60	17'049'116.60	0.00
20050.30	Durchlaufkonto VESR	37'504.45	5'101'498.40	5'139'002.85	0.00
20050.40	Durchlaufkonto Debitoren	0.00	26'870.60	26'870.60	0.00
20050.60	Durchlaufkonto Schwellentelle	501'216.21	484'670.35	495'537.20	490'349.36
20053.01	Durchlaufkonto Löhne	0.00	3'605'655.35	3'605'655.35	0.00
2006	Depotgelder und Kautionen	217.15	20.00	147.15	90.00
20060.01	Depotgelder Fundbüro	147.15	20.00	147.15	20.00
20060.02	Depotgelder Schlüssel	70.00			70.00
201	Kurzfristige Finanzverbindlichkeiten	2'087'000.00	6'040'000.00	4'000'000.00	4'127'000.00

**12 Details zur Rechnung**

12.1 Bilanz

Konto	Bilanz Bilanzgliederung	Bestand per 01.01.2021	Veränderungen		Bestand per 31.12.2021
			Zuwachs	Abgang	
2010	Verbindlichkeiten gegenüber Finanzintermediären		2'000'000.00	2'000'000.00	
20102.01	Kurzfristige Verbindlichkeiten Banken (Laufzeit < 1 Jahr)	0.00	2'000'000.00	2'000'000.00	0.00
2014	Kurzfristiger Anteil langfristiger Verbindlichkeiten	2'087'000.00	4'040'000.00	2'000'000.00	4'127'000.00
20144.01	Kurzfristiger Anteil von langfristigen Darlehen	2'087'000.00	4'040'000.00	2'000'000.00	4'127'000.00
204	Passive Rechnungsabgrenzung	615'521.26	821'122.98	429'521.26	1'007'122.98
2040	Personalaufwand	189'630.75	-4'000.00	3'630.75	182'000.00
20400.01	Abgrenzung Personalaufwand	189'630.75	-4'000.00	3'630.75	182'000.00
2043	Transfers der Erfolgsrechnung	357'843.06	511'357.43	357'843.06	511'357.43
20430.01	Abgrenzung Transfers Erfolgsrechnung	357'843.06	511'357.43	357'843.06	511'357.43
2044	Finanzaufwand / Finanzertrag	9'037.20	8'670.55	9'037.20	8'670.55
20440.01	Abgrenzung Finanzaufwand/Finanzvertrag	9'037.20	8'670.55	9'037.20	8'670.55
2046	Passive Rechnungsabgrenzung Investitionsrechnung	59'010.25	305'095.00	59'010.25	305'095.00
20460.01	Passive Rechnungsabgrenzung Investitionsrechnung	59'010.25	305'095.00	59'010.25	305'095.00
205	Kurzfristige Rückstellungen	331'000.00	203'700.00	331'000.00	203'700.00
2059	Übrige kurzfristige Rückstellungen	331'000.00	203'700.00	331'000.00	203'700.00
20590.01	Kurzfristige Rückstellungen für Steuerteilungen	331'000.00	203'700.00	331'000.00	203'700.00
206	Langfristige Finanzverbindlichkeiten	15'909'000.00		4'127'000.00	11'782'000.00
2064	Darlehen, Schuldscheine	15'040'000.00		4'040'000.00	11'000'000.00
20640.03	BBO 16.01.14-15.01.22,1.75% (16.01.06-15.01.14,2.9%)	930'000.00		930'000.00	0.00
20640.04	RB Meiringen 30.11.17-30.11.26, 0.76%	2'000'000.00			2'000'000.00
20640.05	RB Meiringen 20.12.17-20.12.28, 0.91%	2'000'000.00			2'000'000.00
20640.29	RB Meiringen 15.01.14-15.01.22,1.75% (16.01.06-15.01.14,2.9%)	930'000.00		930'000.00	0.00
20640.34	SUVA 21.12.12-20.12.24,1.31%	1'000'000.00			1'000'000.00
20640.51	BEKB 16.01.14-15.01.22,1.75% (16.01.06-15.01.14,2.9%)	930'000.00		930'000.00	0.00
20640.52	BEKB 08.04.13-07.04.23,1.4%	1'000'000.00			1'000'000.00
20640.72	RB Meiringen 07.07.12-30.06.22,1.5%	1'250'000.00		1'250'000.00	0.00
20640.75	RB Meiringen 16.07.13-16.07.23,1.95%	1'000'000.00			1'000'000.00
20640.76	SUVA 07.09.15-07.09.27,0.84%	2'000'000.00			2'000'000.00
20640.77	PostFinance 01.07.19-02.07.29, 0.35%	2'000'000.00			2'000'000.00

**12 Details zur Rechnung**

12.1 Bilanz

Konto	Bilanz Bilanzgliederung	Bestand per 01.01.2021	Veränderungen		Bestand per 31.12.2021
			Zuwachs	Abgang	
2069	Übrige langfristige Finanzverbindlichkeiten	869'000.00		87'000.00	782'000.00
20690.01	SECO IHG-Darlehen Bund für SKZ	434'500.00		43'500.00	391'000.00
20690.02	BECO IHG-Darlehen Kanton für SKZ	434'500.00		43'500.00	391'000.00
209	Verbindlichkeiten gegenüber Spezialfinanzierungen und Fonds im Fremdkapital	209'782.27	21'489.05	38'347.20	192'924.12
2092	Verbindlichkeiten gegenüber Legaten und Stiftungen ohne eigene Rechtspersönlichkeit im FK	209'782.27	21'489.05	38'347.20	192'924.12
20920.01	Vermächtnis für Ferien für bedürftige Hausfrauen	39'367.15	19.70	2'160.00	37'226.85
20920.02	Bergsturzfonds	32'570.32	16.30	3'761.60	28'825.02
20920.03	Kurortserneuerungsfonds	68'826.45	21'453.05	30'903.45	59'376.05
20920.50	BBO Vermögenswerte der Schule	69'018.35		1'522.15	67'496.20
29	Eigenkapital	14'755'538.79	2'087'254.16	1'970'150.38	14'872'642.57
290	Verpflichtungen (+) bzw. Vorschüsse (-) gegenüber Spezialfinanzierungen	3'830'132.16	101'990.45	167'730.80	3'764'391.81
2900	Spezialfinanzierungen im EK	3'830'132.16	101'990.45	167'730.80	3'764'391.81
29000.01	SF SKZ Seilbahnkompetenzzentrum	1'835'175.87	101'990.45		1'937'166.32
29002.01	SF Abwasserentsorgung Rechnungsausgleich	1'360'181.57		78'052.24	1'282'129.33
29003.01	SF Abfallverwertung	634'774.72		89'678.56	545'096.16
293	Vorfinanzierungen	1'882'779.74	388'319.63	182'301.90	2'088'797.47
2930	Vorfinanzierungen	1'882'779.74	388'319.63	182'301.90	2'088'797.47
29300.01	SF Schlachthof	113'542.91	24'919.63	5'444.35	133'018.19
29302.01	SF Abwasserentsorgung Werterhalt	1'769'236.83	363'400.00	176'857.55	1'955'779.28
294	Reserven	337'363.21			337'363.21
2940	Finanzpolitische Reserven	337'363.21			337'363.21
29400.01	Zusätzliche Abschreibungen gem. Art. 84-85 GV	337'363.21			337'363.21
296	Neubewertungsreserve Finanzvermögen	1'643'320.25	1'014'209.00	1'139'791.25	1'517'738.00
2960	Neubewertungsreserve Finanzvermögen	1'643'320.25	1'014'209.00	1'139'791.25	1'517'738.00
29600.01	Neubewertungsreserve Finanzvermögen	1'643'320.25		1'139'791.25	503'529.00
29601.01	Schwankungsreserve	0.00	1'014'209.00		1'014'209.00
299	Bilanzüberschuss/-fehlbetrag	7'061'943.43	582'735.08	480'326.43	7'164'352.08
2990	Jahresergebnis	480'326.43	102'408.65	480'326.43	102'408.65



12 Details zur Rechnung

12.1 Bilanz

Konto	Bilanz Bilanzgliederung	Bestand per 01.01.2021	Veränderungen		Bestand per 31.12.2021
			Zuwachs	Abgang	
29900.01	Jahresergebnis	480'326.43	102'408.65	480'326.43	102'408.65
2999	Kumulierte Ergebnisse der Vorjahre	6'581'617.00	480'326.43		7'061'943.43
29990.01	Kumulierte Ergebnisse der Vorjahre	6'581'617.00	480'326.43		7'061'943.43

**12 Details zur Rechnung**

12.2 Erfolgsrechnung nach Funktionen

Konto	Erfolgsrechnung Funktionale Gliederung ER	Rechnung 2021		Budget 2021		Rechnung 2020	
		Aufwand	Ertrag	Aufwand	Ertrag	Aufwand	Ertrag
0	Allgemeine Verwaltung	2'748'995.14	592'778.65	2'705'800.00	592'400.00	2'640'239.77	584'538.31
	Netto Aufwand		2'156'216.49		2'113'400.00		2'055'701.46
01	Legislative und Exekutive	269'356.30	7'400.00	247'300.00	6'500.00	241'610.61	6'500.00
	Netto Aufwand		261'956.30		240'800.00		235'110.61
011	Legislative	44'771.70		47'700.00		45'605.71	
	Netto Aufwand		44'771.70		47'700.00		45'605.71
0110	Legislative	44'771.70		47'700.00		45'605.71	
	Netto Aufwand		44'771.70		47'700.00		45'605.71
0110.3102.01	Drucksachen und Publikationen	23'466.40		26'400.00		24'581.96	
0110.3118.11	Anschaffungen und Lizenzen Software	946.20		900.00		946.20	
0110.3130.01	Telefon, Alarm, Porti	10'150.00		9'200.00		9'455.55	
0110.3132.01	Honorare externe Berater, Gutachter, Fachexperten	9'477.60		9'500.00		9'477.60	
0110.3170.01	Reisekosten und Spesen	731.50		1'700.00		1'144.40	
012	Exekutive	224'584.60	7'400.00	199'600.00	6'500.00	196'004.90	6'500.00
	Netto Aufwand		217'184.60		193'100.00		189'504.90
0120	Exekutive	224'584.60	7'400.00	199'600.00	6'500.00	196'004.90	6'500.00
	Netto Aufwand		217'184.60		193'100.00		189'504.90
0120.3000.01	Entschädigungen und Sitzungsgelder Gemeinderat	142'876.00		136'000.00		140'956.00	
0120.3000.02	Sitzungsgelder Kommissionen	7'070.00		5'500.00		7'110.00	
0120.3050.01	AG-Beiträge AHV, IV, EO, ALV	6'888.05		8'800.00		6'811.65	
0120.3054.01	AG-Beiträge Familienausgleichskasse	1'813.15		2'200.00		1'795.75	
0120.3055.01	AG-Beiträge KTG-Versicherung			2'200.00			
0120.3090.01	Aus- und Weiterbildung			500.00		420.00	
0120.3118.01	Neuzuzüger-Anlass	1'378.00		5'200.00		2'044.00	
0120.3132.01	Honorare externe Berater, Gutachter, Fachexperten	30'197.10					
0120.3170.01	Gemeinderatskredit	29'211.90		34'200.00		30'742.75	
0120.3170.02	Reisekosten und Spesen	5'150.40		5'000.00		6'124.75	
0120.4260.01	Rückerstattungen Dritter		900.00				
0120.4612.10	Interne Verrechnung von Dienstleistungen SF		6'500.00		6'500.00		6'500.00
02	Allgemeine Dienste	2'479'638.84	585'378.65	2'458'500.00	585'900.00	2'398'629.16	578'038.31
	Netto Aufwand		1'894'260.19		1'872'600.00		1'820'590.85
022	Allgemeine Dienste	2'016'230.14	584'092.40	1'996'600.00	582'300.00	1'935'406.31	574'945.81
	Netto Aufwand		1'432'137.74		1'414'300.00		1'360'460.50

**12 Details zur Rechnung**

12.2 Erfolgsrechnung nach Funktionen

Konto	Erfolgsrechnung Funktionale Gliederung ER	Rechnung 2021		Budget 2021		Rechnung 2020	
		Aufwand	Ertrag	Aufwand	Ertrag	Aufwand	Ertrag
0220	Allgemeine Dienste	2'016'230.14	584'092.40	1'996'600.00	582'300.00	1'935'406.31	574'945.81
	Netto Aufwand		1'432'137.74		1'414'300.00		1'360'460.50
0220.3010.01	Löhne	1'349'054.90		1'403'200.00		1'405'586.35	
0220.3010.09	Taggelder Krankheit/Unfall/EO/MSE	-15'341.95		-2'000.00		-57'270.20	
0220.3050.01	AG-Beiträge AHV, IV, EO, ALV	83'434.40		90'000.00		81'570.55	
0220.3052.01	AG-Beiträge Pensionskasse	108'851.25		128'800.00		100'304.75	
0220.3053.01	AG-Beiträge Unfallversicherungen	18'189.70		24'400.00		18'202.70	
0220.3054.01	AG-Beiträge Familienausgleichskasse	20'744.30		22'400.00		20'314.10	
0220.3055.01	AG-Beiträge KTG-Versicherung	27'767.75		29'000.00		26'705.45	
0220.3090.01	Aus- und Weiterbildung	10'256.85		33'800.00		24'277.10	
0220.3091.01	Personalwerbung	26'656.40		1'000.00		18'086.75	
0220.3100.01	Büromaterial	9'195.51		8'900.00		8'621.49	
0220.3101.01	Betriebs- und Verbrauchsmaterial	2'049.50		1'900.00		5'549.10	
0220.3102.01	Drucksachen und Publikationen	453.75		600.00		689.75	
0220.3103.01	Fachliteratur und Zeitschriften	924.00		2'400.00		1'153.80	
0220.3110.01	Anschaffungen Geräte und Mobilien	5'958.05		9'700.00		7'453.65	
0220.3113.11	Anschaffungen Informatik (Hardware)	45'956.35		46'700.00		9'590.90	
0220.3118.11	Anschaffungen und Lizenzen Software	39'722.05		39'500.00		37'213.75	
0220.3130.01	Telefonie, Internet, Kommunikation, Mitgliederbeiträge	19'474.50		18'800.00		16'044.60	
0220.3130.02	Bank-, Postspesen, Frachten, Datarec	15'641.13		11'000.00		14'884.91	
0220.3130.09	Betriebskosten	6'425.50		3'400.00		2'394.45	
0220.3130.11	Unterhalt Informatik	28'923.60		28'700.00		27'763.45	
0220.3132.01	Honorare externe Berater, Gutachter, Fachexperten	104'404.60		4'000.00		67'226.20	
0220.3132.02	Honorare für amtliche Bewertung	11'090.85		10'000.00		8'235.35	
0220.3134.01	Sachversicherungsprämien	4'477.10		5'500.00		5'572.85	
0220.3150.01	Unterhalt Büromöbel, Bürogeräte, Büromaschinen	642.60		1'900.00		2'232.36	
0220.3150.02	Servicegebühren Kopiergeräte	7'199.80		8'700.00		11'415.05	
0220.3151.01	Unterhalt Fahrzeuge, Maschinen	2'394.70		2'700.00		3'054.80	
0220.3170.01	Reisekosten und Spesen	2'941.85		5'000.00		6'632.65	
0220.3611.01	Entschädigung Kanton (Bewan, Servicegebühren, Quellensteuerprovisionen)	78'741.10		56'600.00		61'899.65	
0220.4260.01	Rückerstattungen Dritter		4'694.75		9'000.00		3'904.51
0220.4310.01	Eigenleistungen für Projekte				8'000.00		
0220.4611.01	Kantonsbeitrag Steuererfassung		19'535.00		8'300.00		24'140.00
0220.4611.02	Kantonsbeitrag Registerführung Kirchensteuern		4'969.00		5'200.00		5'068.00
0220.4611.03	Kantonsbeitrag Quellensteuerbezug		918.00		900.00		888.00
0220.4612.01	Entschädigung Gemeinden		181'527.05		174'800.00		161'440.45
0220.4612.02	Entschädigung Gemeindeverbände und Korporationen		60'394.10		33'700.00		30'116.05
0220.4612.10	Interne Verrechnung von Dienstleistungen SF		82'300.00		90'000.00		98'266.30
0220.4612.11	Interne Verrechnung von Sachaufwand SF		9'500.00		9'500.00		9'500.00
0220.4900.01	Interne Verrechnung von Sachaufwand		5'500.00		5'500.00		5'500.00
0220.4910.01	Interne Verrechnung von Dienstleistungen		210'754.50		230'400.00		229'122.50

**12 Details zur Rechnung**

12.2 Erfolgsrechnung nach Funktionen

Konto	Erfolgsrechnung Funktionale Gliederung ER	Rechnung 2021		Budget 2021		Rechnung 2020	
		Aufwand	Ertrag	Aufwand	Ertrag	Aufwand	Ertrag
0220.4920.01	Interne Verrechnung von Mieten		4'000.00		7'000.00		7'000.00
029	Verwaltungsliegenschaften	463'408.70	1'286.25	461'900.00	3'600.00	463'222.85	3'092.50
	Netto Aufwand		462'122.45		458'300.00		460'130.35
0290	Verwaltungsliegenschaft Gemeinde	463'408.70	1'286.25	461'900.00	3'600.00	463'222.85	3'092.50
	Netto Aufwand		462'122.45		458'300.00		460'130.35
0290.3010.01	Löhne	12'980.40		12'200.00		12'825.65	
0290.3050.01	AG-Beiträge AHV, IV, EO, ALV	772.60		800.00		769.30	
0290.3053.01	AG-Beiträge Unfallversicherungen	295.55		400.00		295.30	
0290.3054.01	AG-Beiträge Familienausgleichskasse	191.55		200.00		191.15	
0290.3055.01	AG-Beiträge KTG-Versicherung	290.20		200.00		289.55	
0290.3101.01	Betriebs- und Verbrauchsmaterial	5'124.65		5'400.00		5'543.25	
0290.3110.01	Anschaffungen Geräte und Mobilien	47.00		500.00		1'130.00	
0290.3120.10	Heizkosten	6'543.60		6'000.00		5'572.40	
0290.3120.20	Elektrizität	7'147.10		7'000.00		6'402.00	
0290.3120.30	Wasser, Abwasser, Kehricht	1'005.85		1'400.00		1'387.25	
0290.3134.01	Sachversicherungsprämien	2'956.75		2'800.00		2'597.75	
0290.3137.01	Schwellentell	1'832.85		1'800.00		1'832.85	
0290.3144.01	Baulicher Unterhalt	2'433.80		6'000.00		4'376.95	
0290.3144.10	Ordentlicher Unterhalt	6'448.30		7'700.00		7'037.55	
0290.3300.40	Planmässige Abschreibungen Hochbauten			3'300.00			
0290.3300.90	Bestehendes VV Verwaltungsliegenschaft	387'500.00		387'500.00		387'500.00	
0290.3910.01	Interne Verrechnung von Dienstleistungen	14'586.00		7'500.00		9'506.90	
0290.3940.01	Verrechnete Zinsen	13'252.50		11'200.00		15'965.00	
0290.4470.01	Pacht- und Mietzinse		1'050.00		1'100.00		975.00
0290.4910.01	Interne Verrechnung von Dienstleistungen		236.25		2'500.00		2'117.50

**12 Details zur Rechnung**

12.2 Erfolgsrechnung nach Funktionen

Konto	Erfolgsrechnung Funktionale Gliederung ER	Rechnung 2021		Budget 2021		Rechnung 2020	
		Aufwand	Ertrag	Aufwand	Ertrag	Aufwand	Ertrag
1	Öffentliche Ordnung und Sicherheit, Verteidigung	1'295'782.95	981'058.94	1'306'400.00	1'018'900.00	1'288'115.69	999'711.41
	Netto Aufwand		314'724.01		287'500.00		288'404.28
11	Öffentliche Sicherheit	254'733.15	107'391.56	243'000.00	95'700.00	247'399.66	93'129.30
	Netto Aufwand		147'341.59		147'300.00		154'270.36
111	Polizei	254'733.15	107'391.56	243'000.00	95'700.00	247'399.66	93'129.30
	Netto Aufwand		147'341.59		147'300.00		154'270.36
1110	Polizei	254'733.15	107'391.56	243'000.00	95'700.00	247'399.66	93'129.30
	Netto Aufwand		147'341.59		147'300.00		154'270.36
1110.3000.01	Sitzungsgelder Kommissionen	1'490.00		1'000.00		1'850.00	
1110.3010.01	Löhne	144'679.70		129'200.00		138'891.55	
1110.3010.09	Taggelder Krankheit/Unfall/EO/MSE	-437.95		-1'100.00		-229.35	
1110.3050.01	AG-Beiträge AHV, IV, EO, ALV	9'142.20		8'200.00		8'798.50	
1110.3052.01	AG-Beiträge Pensionskasse	9'682.90		6'200.00		8'346.85	
1110.3053.01	AG-Beiträge Unfallversicherungen	2'771.05		1'200.00		1'366.70	
1110.3054.01	AG-Beiträge Familienausgleichskasse	2'267.30		2'000.00		2'186.85	
1110.3055.01	AG-Beiträge KTG-Versicherung	2'765.55		2'200.00		2'674.75	
1110.3090.01	Aus- und Weiterbildung	787.50		1'300.00		1'415.15	
1110.3101.01	Betriebs- und Verbrauchsmaterial	1'823.70		1'100.00		1'217.45	
1110.3111.01	Anschaffungen Geräte und Mobilien	32'968.80		30'400.00			
1110.3112.01	Kleider und Wäsche	2'242.45		1'000.00		1'224.76	
1110.3130.01	Kontrollen ruhender Verkehr	8'804.55		8'500.00		7'437.00	
1110.3130.02	Sicherheitsdienst Nachtruhe	14'927.25		28'900.00		24'718.50	
1110.3130.03	Interventionen Kantonspolizei					25'704.80	
1110.3134.01	Sachversicherungsprämien	287.05		1'500.00		549.20	
1110.3137.02	Steuern und Abgaben	422.40		600.00		382.40	
1110.3151.01	Unterhalt und Reparaturen Fahrzeuge	589.25		1'500.00		1'645.80	
1110.3170.01	Reisekosten und Spesen	727.45		700.00		606.75	
1110.3631.01	Gemeindeanteil an Lastenausgleich Interventionskosten	18'792.00		18'600.00		18'612.00	
1110.4270.01	Bussen		23'216.45		31'500.00		23'470.00
1110.4309.01	Übrige Einnahmen		10'336.16		8'500.00		9'487.30
1110.4910.01	Interne Verrechnung von Dienstleistungen		73'838.95		55'700.00		60'172.00
14	Allgemeines Rechtswesen	77'847.60	127'636.35	64'200.00	147'500.00	62'821.95	139'624.28
	Netto Ertrag		49'788.75		83'300.00		76'802.33
140	Allgemeines Rechtswesen	77'847.60	127'636.35	64'200.00	147'500.00	62'821.95	139'624.28
	Netto Ertrag		49'788.75		83'300.00		76'802.33

**12 Details zur Rechnung**

12.2 Erfolgsrechnung nach Funktionen

Konto	Erfolgsrechnung Funktionale Gliederung ER	Rechnung 2021		Budget 2021		Rechnung 2020	
		Aufwand	Ertrag	Aufwand	Ertrag	Aufwand	Ertrag
1400	Allgemeines Rechtswesen	77'847.60	127'636.35	64'200.00	147'500.00	62'821.95	139'624.28
	Netto Ertrag	49'788.75		83'300.00		76'802.33	
1400.3102.01	Marktinsereate und Plakate	2'152.45		2'600.00		4'702.80	
1400.3130.01	Gebührenaufwand Verwaltung, Fremdenpolizei	31'694.10		28'000.00		24'786.80	
1400.3130.02	Gebührenaufwand Verwaltung, Baubewilligungsgebühren	15'916.00		15'000.00		11'564.65	
1400.3130.03	Aufwand Trauungslokal	4'433.20		600.00		3'901.40	
1400.3130.04	Aufwand Feuerschau	6'100.75		5'000.00		3'833.05	
1400.3910.01	Interne Verrechnung von Dienstleistungen	17'551.10		13'000.00		14'033.25	
1400.4210.01	Gebühren für Amtshandlungen (Heimatschein, Ausländerausweis, Siegelung)		62'071.30		60'000.00		57'691.38
1400.4210.02	Gebühren für Amtshandlungen (Bauabteilung)		56'677.90		75'000.00		77'718.90
1400.4210.03	Gebühren für Amtshandlungen (Marktgebühren)		3'717.15		4'200.00		774.00
1400.4210.04	Gebühren für Amtshandlungen (Feuerschau)		5'170.00		8'300.00		3'440.00
15	Feuerwehr	619'552.55	498'637.38	610'700.00	513'900.00	568'217.15	509'220.88
	Netto Aufwand		120'915.17		96'800.00		58'996.27
150	Feuerwehr	619'552.55	498'637.38	610'700.00	513'900.00	568'217.15	509'220.88
	Netto Aufwand		120'915.17		96'800.00		58'996.27
1500	Feuerwehr	619'552.55	498'637.38	610'700.00	513'900.00	568'217.15	509'220.88
	Netto Aufwand		120'915.17		96'800.00		58'996.27
1500.3000.01	Sitzungsgelder	3'350.00		3'900.00		3'600.00	
1500.3010.01	Löhne	99'936.35		91'600.00		88'018.45	
1500.3010.02	Entschädigungen Einsätze	42'506.25		39'000.00		40'250.00	
1500.3010.03	Entschädigungen Übungen und Kurse	89'162.50		91'900.00		56'497.50	
1500.3010.09	Taggelder Krankheit/Unfall/EO/MSE	-1'313.75		-3'000.00		-687.95	
1500.3050.01	AG-Beiträge AHV, IV, EO, ALV	5'606.55		5'800.00		4'680.65	
1500.3052.01	AG-Beiträge Pensionskasse	4'517.20		5'000.00		4'467.20	
1500.3053.01	AG-Beiträge Unfallversicherungen	1'226.55		1'600.00		1'207.00	
1500.3054.01	AG-Beiträge Familienausgleichskasse	1'390.25		1'400.00		1'163.20	
1500.3055.01	AG-Beiträge KTG-Versicherung	968.15		1'400.00		959.30	
1500.3090.01	Kurs- und Ausbildungskosten	12'425.00		9'400.00		15'087.20	
1500.3100.01	Büromaterial	781.70		700.00		738.72	
1500.3101.01	Betriebs- und Verbrauchsmaterial	14'156.84		8'200.00		7'815.15	
1500.3102.01	Drucksachen und Publikationen	1'377.30		700.00		501.80	
1500.3103.01	Fachliteratur und Zeitschriften	1'445.00		1'700.00		1'645.00	
1500.3109.01	Brandschutzschulungen	1'305.55		9'100.00		1'742.30	
1500.3110.01	Anschaffungen Geräte und Mobilien	15'018.40		12'800.00		11'513.20	
1500.3110.02	Anschaffungen PbU	372.20		600.00		7'709.25	
1500.3112.01	Anschaffungen Ausrüstungs- und Korpsmaterial	12'143.65		12'100.00		12'873.50	
1500.3120.10	Heizkosten	14'178.20		12'200.00		14'243.10	
1500.3120.20	Elektrizität	5'045.65		5'000.00		3'831.10	

**12 Details zur Rechnung**

12.2 Erfolgsrechnung nach Funktionen

Konto	Erfolgsrechnung Funktionale Gliederung ER	Rechnung 2021		Budget 2021		Rechnung 2020	
		Aufwand	Ertrag	Aufwand	Ertrag	Aufwand	Ertrag
1500.3120.30	Wasser, Abwasser, Kehricht	2'794.00		3'100.00		3'008.35	
1500.3130.01	Telefon, Alarm, Porti	1'850.35		6'700.00		5'310.60	
1500.3130.02	Kosten Dritter für Einsätze	2'144.50		3'700.00			
1500.3130.03	Öffentlichkeitsarbeit	301.35					
1500.3130.11	Unterhalt Informatik	5'525.90		5'300.00		4'393.53	
1500.3134.01	Sachversicherungsprämien	10'842.65		11'000.00		12'662.70	
1500.3137.01	Schwellentell	1'329.50		1'500.00		1'304.40	
1500.3137.02	Verkehrsabgaben	2'578.85		3'100.00		3'199.40	
1500.3144.01	Baulicher Unterhalt	2'705.40		7'500.00		4'159.75	
1500.3144.10	Ordentlicher Unterhalt	4'361.55		13'100.00		5'462.30	
1500.3151.01	Unterhalt Maschinen, Geräte, Fahrzeuge, Korpsmaterial	40'690.16		34'000.00		29'650.80	
1500.3160.01	Miete Magazin Schattenhalb inkl. Nebenkosten	3'840.00		3'800.00		3'840.00	
1500.3170.01	Spesenentschädigungen	7'257.60		5'000.00		4'585.35	
1500.3181.01	Tatsächliche Forderungsverluste	7'095.85		3'800.00		4'663.10	
1500.3300.40	Planmässige Abschreibungen Hochbauten	9'707.85		4'600.00		9'707.85	
1500.3300.60	Planmässige Abschreibungen Mobilien, Fahrzeuge	35'600.40		33'800.00		35'502.85	
1500.3300.90	Bestehendes VV Feuerwehr	132'273.35		132'200.00		132'273.35	
1500.3409.01	Interne Verrechnung von kalk. Zinsen SF	4'996.20		7'900.00		10'246.80	
1500.3612.10	Interne Verrechnung von Dienstleistungen SF	15'149.40		16'000.00		17'165.55	
1500.3612.11	Interne Verrechnung von Sachaufwand SF	500.00		500.00		500.00	
1500.3635.01	Beiträge an Feuerwehrverbände	2'408.15		3'000.00		2'724.80	
1500.4200.01	Feuerwehrpflichtersatzabgaben		310'134.85		306'000.00		314'717.45
1500.4260.01	Rückerstattung für Einsätze und Brandschutzschulungen		38'089.00		66'000.00		52'104.00
1500.4270.01	Bussen		800.00		1'100.00		1'800.00
1500.4309.01	Übrige Einnahmen		930.00				4'920.00
1500.4470.01	Pacht- und Mietzinse		13'197.00		12'700.00		15'597.00
1500.4612.01	Kostenanteil Vertragsgemeinden		30'206.15		24'500.00		14'749.05
1500.4613.01	Beiträge Gebäudeversicherung		105'280.38		103'600.00		105'333.38
16	Verteidigung	343'649.65	247'393.65	388'500.00	261'800.00	409'676.93	257'736.95
	Netto Aufwand		96'256.00		126'700.00		151'939.98
161	Militärische Verteidigung	45'330.45	30'832.00	57'100.00	40'100.00	79'515.95	23'196.10
	Netto Aufwand		14'498.45		17'000.00		56'319.85
1610	Militärische Verteidigung	45'330.45	30'832.00	57'100.00	40'100.00	79'515.95	23'196.10
	Netto Aufwand		14'498.45		17'000.00		56'319.85
1610.3101.01	Reinigungs- und Verbrauchsmaterial	917.60		2'000.00		1'948.35	
1610.3110.01	Anschaffungen Geräte und Mobilien	2'331.70		5'800.00		15'229.05	
1610.3120.01	Ver- und Entsorgung	5'387.60		8'300.00		5'183.80	
1610.3130.01	Kurtaxen und andere Vergütungen	3'132.00		3'300.00		2'521.00	
1610.3134.01	Sachversicherungsprämien	358.85		900.00		766.50	

**12 Details zur Rechnung**

12.2 Erfolgsrechnung nach Funktionen

Konto	Erfolgsrechnung Funktionale Gliederung ER	Rechnung 2021		Budget 2021		Rechnung 2020	
		Aufwand	Ertrag	Aufwand	Ertrag	Aufwand	Ertrag
1610.3144.01	Baulicher Unterhalt			4'000.00		389.80	
1610.3151.01	Unterhalt Apparate, Maschinen, Geräte	822.45		3'500.00		3'640.40	
1610.3199.01	Übriger Sachaufwand	454.20		300.00			
1610.3635.01	Beiträge an Schützengesellschaften	15'000.00		15'000.00		24'175.00	
1610.3910.01	Interne Verrechnung von Dienstleistungen	16'926.05		14'000.00		25'662.05	
1610.4260.01	Unterkunftsvergütung Truppen		19'940.00		19'600.00		10'227.80
1610.4309.01	Übrige Einnahmen		10'892.00		20'500.00		12'968.30
162	Zivile Verteidigung	298'319.20	216'561.65	331'400.00	221'700.00	330'160.98	234'540.85
	Netto Aufwand		81'757.55		109'700.00		95'620.13
1620	Zivilschutz Meiringen	86'635.40	4'700.00	110'900.00	3'500.00	99'030.68	3'500.00
	Netto Aufwand		81'935.40		107'400.00		95'530.68
1620.3120.01	Ver- und Entsorgung	13'602.40		20'000.00		14'009.70	
1620.3130.01	Telefon, Alarm, Porti	723.35		700.00		1'912.35	
1620.3134.01	Sachversicherungsprämien	1'238.20		1'500.00		1'409.25	
1620.3137.01	Schwellentell	1'185.05		1'200.00		1'185.05	
1620.3144.01	Baulicher Unterhalt	5'062.95		15'500.00		15'626.78	
1620.3612.01	Kostenanteil Meiringen an ZSO	63'390.95		67'000.00		63'712.55	
1620.3910.01	Interne Verrechnung von Dienstleistungen	1'432.50		5'000.00		1'175.00	
1620.4611.01	Kantonsbeitrag		4'700.00		3'500.00		3'500.00
1626	Regionale Zivilschutzorganisation ZSO	210'580.20	210'580.20	213'000.00	213'000.00	228'782.20	228'782.20
1626.3000.01	Sitzungsgelder Zivilschutz-Kommission	1'060.00		1'900.00		1'220.00	
1626.3010.01	Löhne	74'543.35		72'200.00		72'198.50	
1626.3010.09	Taggelder Krankheit/Unfall/EO/MSE	-2'627.55		-3'000.00		-1'375.90	
1626.3050.01	AG-Beiträge AHV, IV, EO, ALV	4'491.35		4'600.00		4'441.05	
1626.3052.01	AG-Beiträge Pensionskasse	6'401.65		6'600.00		6'311.40	
1626.3053.01	AG-Beiträge Unfallversicherungen	1'619.40		1'400.00		1'577.00	
1626.3054.01	AG-Beiträge Familienausgleichskasse	1'113.30		1'200.00		1'103.30	
1626.3055.01	AG-Beiträge KTG-Versicherung	1'243.30		1'200.00		1'231.60	
1626.3090.01	Ausbildungskosten RKZ	11'110.00		8'800.00		3'300.00	
1626.3100.01	Büromaterial			600.00		173.45	
1626.3101.01	Betriebs- und Verbrauchsmaterial	2'140.80		1'800.00		1'751.00	
1626.3110.01	Anschaffungen Geräte und Mobilien	9'954.35		8'900.00			
1626.3112.01	Anschaffungen Ausrüstungs- und Korpsmaterial	953.00				42'825.05	
1626.3130.01	Telefon, Alarm, Porti	4'718.05		5'400.00		4'819.40	
1626.3130.02	Zivilschutzeinsätze	9'307.40		13'000.00		5'197.40	
1626.3130.03	Übungs- und WK-Kosten	13'317.40		12'700.00		4'537.90	
1626.3130.04	Beiträge an RAZ/RKZ	24'021.90		28'000.00		29'906.90	
1626.3130.11	Unterhalt Informatik	5'974.05		5'500.00		6'576.40	

**12 Details zur Rechnung**

12.2 Erfolgsrechnung nach Funktionen

Konto	Erfolgsrechnung Funktionale Gliederung ER	Rechnung 2021		Budget 2021		Rechnung 2020	
		Aufwand	Ertrag	Aufwand	Ertrag	Aufwand	Ertrag
1626.3134.01	Sachversicherungsprämien	3'843.10		3'500.00		3'394.25	
1626.3137.02	Verkehrsabgaben	3'892.25		3'800.00		4'027.95	
1626.3151.01	Unterhalt Maschinen, Geräte, Fahrzeuge, Korpsmaterial	3'960.60		5'800.00		6'172.15	
1626.3160.01	Miete und Pacht Liegenschaften (ZSA)	9'000.00		9'000.00		9'000.00	
1626.3300.90	Bestehendes VV Zivilschutz	11'833.40		11'800.00		11'833.45	
1626.3900.01	Interne Verrechnung von Sachaufwand	2'000.00		2'000.00		2'000.00	
1626.3910.01	Interne Verrechnung von Dienstleistungen	2'304.40		2'000.00		2'072.40	
1626.3920.01	Interne Verrechnung von Mieten	4'000.00		4'000.00		4'000.00	
1626.3940.01	Verrechnete Zinsen	404.70		300.00		487.55	
1626.4260.01	Einnahmen Zivilschutzzeinsätze		18'181.80		15'000.00		13'066.90
1626.4260.02	Rückerstattung Dritter		300.00				140.70
1626.4611.01	Kantonsbeitrag		4'788.00				27'523.00
1626.4612.01	Kostenanteil Vertragsgemeinden		187'310.40		197'500.00		188'051.60
1626.4910.01	Interne Verrechnung von Dienstleistungen				500.00		
1627	Regionaler Führungsstab	1'103.60	1'281.45	7'500.00	5'200.00	2'348.10	2'258.65
	Netto Aufwand				2'300.00		89.45
	Netto Ertrag	177.85					
1627.3000.01	Sitzungsgelder RFO	930.00		6'000.00		2'220.00	
1627.3199.01	Übriger Sachaufwand RFO	173.60		1'500.00		128.10	
1627.4612.01	Kostenanteil Vertragsgemeinden		1'281.45		5'200.00		2'258.65

**12 Details zur Rechnung**

12.2 Erfolgsrechnung nach Funktionen

Konto	Erfolgsrechnung Funktionale Gliederung ER	Rechnung 2021		Budget 2021		Rechnung 2020	
		Aufwand	Ertrag	Aufwand	Ertrag	Aufwand	Ertrag
2	Bildung	6'034'743.20	1'914'642.08	6'120'500.00	1'954'300.00	6'048'748.70	2'220'294.55
	Netto Aufwand		4'120'101.12		4'166'200.00		3'828'454.15
21	Obligatorische Schule	6'015'743.20	1'914'642.08	6'101'500.00	1'954'300.00	6'029'748.70	2'220'294.55
	Netto Aufwand		4'101'101.12		4'147'200.00		3'809'454.15
211	Eingangsstufe	274'680.20	32'840.65	270'600.00	37'800.00	231'269.55	29'876.80
	Netto Aufwand		241'839.55		232'800.00		201'392.75
2110	Kindergarten	274'680.20	32'840.65	270'600.00	37'800.00	231'269.55	29'876.80
	Netto Aufwand		241'839.55		232'800.00		201'392.75
2110.3109.01	Übriger Material- und Warenaufwand	2'786.05		2'000.00		172.50	
2110.3111.01	Anschaffungen Geräte und Mobilien			1'000.00			
2110.3130.01	Telefonie, Internet u. Kommunikation	521.95		900.00		769.85	
2110.3130.11	Unterhalt Informatik	3'004.65		2'700.00		2'725.95	
2110.3611.01	Gemeindeanteil Lastenausgleich Lehrergehälter	229'008.75		226'000.00		196'507.00	
2110.3900.01	Interne Verrechnung von Sachaufwand	500.00		500.00		1'360.00	
2110.3910.01	Interne Verrechnung von Dienstleistungen	38'858.80		36'500.00		28'734.25	
2110.3920.01	Interne Verrechnung von Mieten			1'000.00		1'000.00	
2110.4612.01	Kostenanteil Vertragsgemeinden		32'840.65		37'800.00		29'876.80
212	Primarstufe	1'802'667.92	396'771.50	1'817'800.00	392'100.00	1'886'806.96	422'011.40
	Netto Aufwand		1'405'896.42		1'425'700.00		1'464'795.56
2120	Primarstufe	1'368'367.26	190'928.35	1'351'400.00	183'100.00	1'426'101.90	197'135.15
	Netto Aufwand		1'177'438.91		1'168'300.00		1'228'966.75
2120.3000.01	Sitzungsgelder	1'620.00		1'500.00		1'500.00	
2120.3090.01	Aus- und Weiterbildung	1'245.00		1'000.00		544.55	
2120.3100.01	Büromaterial Pfrundmatte	494.15		500.00		775.20	
2120.3100.02	Büromaterial Hausen			500.00		20.00	
2120.3100.03	Büromaterial Schattenhalb	161.50		500.00		635.83	
2120.3102.01	Drucksachen und Publikationen Pfrundmatte	2'062.50		1'500.00		1'780.10	
2120.3102.02	Drucksachen und Publikationen Hausen	664.50		500.00		262.45	
2120.3102.03	Drucksachen und Publikationen Schattenhalb	223.00		500.00		262.40	
2120.3103.01	Fachliteratur und Zeitschriften Pfrundmatte	620.50		1'000.00		485.65	
2120.3103.02	Fachliteratur und Zeitschriften Hausen	129.00		300.00			
2120.3103.03	Fachliteratur und Zeitschriften Schattenhalb	17.00		400.00		290.55	
2120.3104.01	Lehrmittel und Toner Pfrundmatte	37'987.72		34'000.00		32'713.13	
2120.3104.02	Lehrmittel und Toner Hausen	9'311.00		9'000.00		9'069.54	
2120.3104.03	Lehrmittel und Toner Schattenhalb	9'121.25		9'700.00		10'407.54	
2120.3104.11	Material Handarbeiten und Werken Pfrundmatte	12'725.48		13'000.00		12'876.45	

**12 Details zur Rechnung**

12.2 Erfolgsrechnung nach Funktionen

Konto	Erfolgsrechnung Funktionale Gliederung ER	Rechnung 2021		Budget 2021		Rechnung 2020	
		Aufwand	Ertrag	Aufwand	Ertrag	Aufwand	Ertrag
2120.3104.12	Material Handarbeiten und Werken Hausen	2'984.70		3'000.00		3'973.84	
2120.3104.13	Material Handarbeiten und Werken Schattenhalb	2'075.85		3'600.00		2'349.36	
2120.3110.01	Anschaffungen Schulmobiliar Pfrundmatte	10'845.35		2'000.00		7'785.65	
2120.3110.02	Anschaffungen Schulmobiliar Hausen	14'441.85				24'033.05	
2120.3110.03	Anschaffungen Schulmobiliar Schattenhalb	88.30		500.00			
2120.3110.11	Anschaffungen Schulgeräte, Werkzeug, Orchestermaterial Pfrundmatte	1'330.85		1'800.00		3'366.29	
2120.3110.12	Anschaffungen Schulgeräte, Werkzeug, Orchestermaterial Hausen			500.00		2'899.01	
2120.3110.13	Anschaffungen Schulgeräte, Werkzeug, Orchestermaterial Schattenhalb	60.00		500.00		5'200.60	
2120.3113.11	Anschaffungen Informatik (Hardware) Pfrundmatte	24'915.75		33'400.00		30'797.35	
2120.3113.12	Anschaffungen Informatik (Hardware) Hausen	1'404.80		3'500.00		24'846.65	
2120.3113.13	Anschaffungen Informatik (Hardware) Schattenhalb	1'920.90		3'300.00		12'647.40	
2120.3119.01	Anschaffungen Turngeräte Pfrundmatte	1'117.50		1'200.00		1'175.80	
2120.3119.02	Anschaffungen Turngeräte Hausen	300.00		300.00		471.85	
2120.3119.03	Anschaffungen Turngeräte Schattenhalb	330.00		300.00			
2120.3130.01	Telefonie, Internet, Kommunikation Pfrundmatte	1'116.30		1'300.00		1'283.50	
2120.3130.02	Telefonie, Internet, Kommunikation Hausen	907.60		1'300.00		1'347.45	
2120.3130.03	Telefonie, Internet, Kommunikation Schattenhalb	1'799.55		1'600.00		684.00	
2120.3130.05	Dienstleistungen Übersetzungen	59.20		1'000.00		399.30	
2120.3130.06	Dienstleistungen Schülertransporte Unterricht	2'880.40		3'500.00		3'249.90	
2120.3130.11	Unterhalt Informatik Pfrundmatte	32'806.40		36'800.00		43'416.35	
2120.3130.12	Unterhalt Informatik Hausen	3'564.75		4'300.00		6'893.50	
2120.3130.13	Unterhalt Informatik Schattenhalb	3'647.75		4'300.00		7'126.15	
2120.3150.02	Servicegebühren Kopiergeräte	6'856.55		8'800.00		13'478.55	
2120.3159.01	Unterhalt Mobilien, Geräte, Maschinen, Orchestermaterial Pfrundmatte	2'539.20		3'200.00		2'410.60	
2120.3159.02	Unterhalt Mobilien, Geräte, Maschinen, Orchestermaterial Hausen	1'626.79		1'100.00		631.00	
2120.3159.03	Unterhalt Mobilien, Geräte, Maschinen, Orchestermaterial Schattenhalb	14.70		800.00		707.00	
2120.3161.01	Benutzungsgebühren	932.50		1'500.00		535.50	
2120.3170.01	Reisekosten und Spesen Pfrundmatte			2'000.00		84.00	
2120.3170.03	Reisekosten und Spesen Schattenhalb					94.30	
2120.3171.01	Exkursionen, Schulreisen, Veranstaltungen Pfrundmatte	10'920.32		12'100.00		10'906.80	
2120.3171.02	Exkursionen, Schulreisen, Veranstaltungen Hausen	573.05		2'400.00		2'490.61	
2120.3171.03	Exkursionen, Schulreisen, Veranstaltungen Schattenhalb	342.50		2'600.00		1'959.70	
2120.3611.01	Gemeindeanteil Lastenausgleich Lehrergehälter	992'293.75		973'000.00		975'510.25	
2120.3612.01	Schulkostenbeitrag an Gemeinden	9'971.75		11'000.00			
2120.3900.01	Interne Verrechnung von Sachaufwand	500.00		500.00		2'706.00	
2120.3910.01	Interne Verrechnung von Dienstleistungen	156'815.75		149'500.00		158'017.20	
2120.3920.01	Interne Verrechnung von Mieten			1'000.00		1'000.00	
2120.4309.01	Übrige Einnahmen		673.40		400.00		563.15
2120.4612.01	Kostenanteil Vertragsgemeinden		190'254.95		182'700.00		196'572.00
2121	BMV	434'300.66	205'843.15	466'400.00	209'000.00	460'705.06	224'876.25

**12 Details zur Rechnung**

12.2 Erfolgsrechnung nach Funktionen

Konto	Erfolgsrechnung Funktionale Gliederung ER	Rechnung 2021		Budget 2021		Rechnung 2020	
		Aufwand	Ertrag	Aufwand	Ertrag	Aufwand	Ertrag
	Netto Aufwand		228'457.51		257'400.00		235'828.81
2121.3090.01	Aus- und Weiterbildung	1'715.00		2'800.00		2'735.00	
2121.3104.01	Lehrmittel, Toner, Büromaterial	9'129.51		8'800.00		8'861.06	
2121.3110.01	Anschaffungen Schulgeräte, Werkzeug, Orchestermaterial	218.00		800.00		2'430.65	
2121.3113.11	Anschaffungen Informatik (Hardware)	749.80		1'100.00			
2121.3130.11	Unterhalt Informatik	3'804.45		3'600.00		3'798.95	
2121.3170.01	Reisekosten und Spesen	1'491.00		2'500.00		2'071.30	
2121.3611.01	Gemeindeanteil Lastenausgleich Lehrergehälter	408'323.00		438'000.00		432'058.25	
2121.3910.01	Interne Verrechnung von Dienstleistungen	1'069.90		1'000.00		949.85	
2121.3920.01	Interne Verrechnung von Mieten	7'800.00		7'800.00		7'800.00	
2121.4612.01	Kostenanteil Vertragsgemeinden		205'843.15		209'000.00		224'876.25
213	Oberstufe	1'319'077.38	402'278.75	1'302'400.00	446'700.00	1'400'985.82	933'393.65
	Netto Aufwand		916'798.63		855'700.00		467'592.17
2130	Sekundarstufe I	1'319'077.38	402'278.75	1'302'400.00	446'700.00	1'400'985.82	933'393.65
	Netto Aufwand		916'798.63		855'700.00		467'592.17
2130.3000.01	Sitzungsgelder	3'930.00		4'700.00		4'410.00	
2130.3090.01	Aus- und Weiterbildung	577.00		1'000.00		691.25	
2130.3100.01	Büromaterial	1'102.10		2'500.00		2'407.20	
2130.3102.01	Drucksachen und Publikationen	1'611.85		1'600.00		1'054.10	
2130.3103.01	Fachliteratur und Zeitschriften	206.10		700.00		323.55	
2130.3104.01	Lehrmittel und Toner	58'191.34		67'500.00		78'218.02	
2130.3104.02	Material Handarbeiten und Werken	12'207.97		17'000.00		17'341.41	
2130.3105.01	Lebensmittel Hauswirtschaft	11'185.55		16'000.00		11'446.05	
2130.3110.01	Anschaffungen Schulmobiliar	399.00		1'800.00		1'723.20	
2130.3111.01	Anschaffungen Schulgeräte, Werkzeug, Orchestermaterial	3'786.10		6'300.00		958.84	
2130.3111.02	Anschaffungen Geräte Hauswirtschaft			3'900.00		552.10	
2130.3113.11	Anschaffungen Informatik (Hardware)	56'698.50		56'800.00		41'069.80	
2130.3119.01	Anschaffungen Turngeräte	2'144.50		2'000.00		1'994.30	
2130.3130.01	Telefonie, Internet, Kommunikation	5'103.05		3'600.00		7'282.27	
2130.3130.02	Dienstleistungen Dritter	330.00		1'000.00			
2130.3130.11	Unterhalt Informatik	42'274.15		42'300.00		50'856.40	
2130.3150.02	Servicegebühren Kopiergeräte	7'897.00		5'000.00		6'290.60	
2130.3159.01	Unterhalt Mobilien, Geräte, Maschinen, Orchestermaterial	2'403.30		2'000.00		4'248.00	
2130.3159.02	Unterhalt Mobilien, Geräte, Maschinen Hauswirtschaft	773.85		500.00		80.00	
2130.3161.01	Benutzungsgebühren			1'000.00			
2130.3170.01	Reisekosten und Spesen	147.25		600.00		36.00	
2130.3171.01	Exkursionen, Schulreisen, Veranstaltungen	23'462.04		33'500.00		30'444.90	
2130.3611.01	Gemeindeanteil Lastenausgleich Lehrergehälter	895'202.75		895'000.00		955'362.75	
2130.3612.01	Schulkostenbeitrag an Gemeinden	68'704.65		24'300.00		66'031.05	

**12 Details zur Rechnung**

12.2 Erfolgsrechnung nach Funktionen

Konto	Erfolgsrechnung Funktionale Gliederung ER	Rechnung 2021		Budget 2021		Rechnung 2020	
		Aufwand	Ertrag	Aufwand	Ertrag	Aufwand	Ertrag
2130.3635.01	Mitgliederbeiträge					60.00	
2130.3900.01	Interne Verrechnung von Sachaufwand	500.00		500.00		1'934.00	
2130.3910.01	Interne Verrechnung von Dienstleistungen	120'239.33		110'300.00		115'170.03	
2130.3920.01	Interne Verrechnung von Mieten			1'000.00		1'000.00	
2130.4309.01	Übrige Einnahmen		799.05		5'700.00		636.25
2130.4612.01	Kostenanteil Vertragsgemeinden		401'479.70		441'000.00		932'757.40
214	Musikschulen	35'534.95		52'000.00		53'776.45	
	Netto Aufwand		35'534.95		52'000.00		53'776.45
2140	Musikschulen	35'534.95		52'000.00		53'776.45	
	Netto Aufwand		35'534.95		52'000.00		53'776.45
2140.3636.01	Beitrag Musikschule Oberland Ost	35'534.95		52'000.00		53'776.45	
217	Schulliegenschaften	1'934'948.64	771'176.70	2'026'800.00	731'000.00	1'912'787.47	532'848.60
	Netto Aufwand		1'163'771.94		1'295'800.00		1'379'938.87
2170	Schulanlagen Hausen und Schattenhalb	241'663.10	47'586.30	265'200.00	63'000.00	204'873.85	53'207.40
	Netto Aufwand		194'076.80		202'200.00		151'666.45
2170.3010.01	Löhne	19'509.70		23'000.00		19'428.45	
2170.3050.01	AG-Beiträge AHV, IV, EO, ALV	1'197.30		1'400.00		1'178.30	
2170.3052.01	AG-Beiträge Pensionskasse	1'488.60		1'800.00		1'939.30	
2170.3053.01	AG-Beiträge Unfallversicherungen	458.20		400.00		452.10	
2170.3054.01	AG-Beiträge Familienausgleichskasse	297.00		400.00		292.50	
2170.3055.01	AG-Beiträge KTG-Versicherung	449.20		400.00		443.25	
2170.3101.01	Reinigungs- und Verbrauchsmaterial	2'329.60		2'500.00		2'702.25	
2170.3110.01	Anschaffungen Mobilien und Geräte	258.00		500.00		349.85	
2170.3120.10	Heizkosten	8'610.80		12'000.00		6'235.55	
2170.3120.20	Elektrizität	3'527.30		4'000.00		4'655.35	
2170.3120.30	Wasser, Abwasser, Kehricht	2'923.90		3'700.00		3'810.15	
2170.3134.01	Sachversicherungsprämien	3'170.10		2'900.00		2'827.70	
2170.3137.01	Schwellentell	1'382.20		1'500.00		1'382.20	
2170.3144.01	Baulicher Unterhalt	57'180.70		68'000.00		19'714.45	
2170.3144.10	Ordentlicher Unterhalt	319.10		3'000.00		1'019.90	
2170.3151.01	Unterhalt Apparate, Maschinen, Geräte			500.00			
2170.3160.01	Miete Schulhaus Schattenhalb	121'291.05		127'000.00		118'432.50	
2170.3300.40	Planmässige Abschreibungen Hochbauten	7'204.05		9'200.00		7'204.05	
2170.3910.01	Interne Verrechnung von Dienstleistungen	10'066.30		3'000.00		11'075.70	
2170.3940.01	Verrechnete Zinsen					1'730.30	
2170.4260.01	Rückerstattung Dritter						434.00
2170.4470.01	Pacht- und Mietzinse		13'880.00		13'700.00		13'680.00
2170.4612.01	Kostenanteil Vertragsgemeinden		33'706.30		49'300.00		39'093.40

**12 Details zur Rechnung**

12.2 Erfolgsrechnung nach Funktionen

Konto	Erfolgsrechnung Funktionale Gliederung ER	Rechnung 2021		Budget 2021		Rechnung 2020	
		Aufwand	Ertrag	Aufwand	Ertrag	Aufwand	Ertrag
2172	Schulanlagen Pfrundmatte	400'125.65	97'289.90	367'600.00	66'800.00	379'546.30	99'374.00
	Netto Aufwand		302'835.75		300'800.00		280'172.30
2172.3010.01	Löhne	94'622.40		92'600.00		93'174.10	
2172.3050.01	AG-Beiträge AHV, IV, EO, ALV	5'758.30		6'000.00		5'714.80	
2172.3052.01	AG-Beiträge Pensionskasse	8'368.20		8'400.00		8'334.60	
2172.3053.01	AG-Beiträge Unfallversicherungen	2'232.25		2'200.00		2'233.75	
2172.3054.01	AG-Beiträge Familienausgleichskasse	1'428.00		1'400.00		1'420.20	
2172.3055.01	AG-Beiträge KTG-Versicherung	1'572.95		1'800.00		1'534.75	
2172.3101.01	Reinigungs- und Verbrauchsmaterial	3'581.05		4'000.00		7'880.60	
2172.3109.01	Übriger Material- und Warenaufwand	636.10		1'000.00		487.70	
2172.3110.01	Anschaffungen Mobilien und Geräte	10'130.25		1'000.00		4'243.80	
2172.3112.01	Dienstkleider			400.00		269.45	
2172.3120.10	Heizkosten	25'215.75		24'000.00		24'579.15	
2172.3120.20	Elektrizität	8'361.00		8'500.00		7'978.10	
2172.3120.30	Wasser, Abwasser, Kehricht	8'851.00		10'400.00		8'600.40	
2172.3134.01	Sachversicherungsprämien	7'691.90		8'200.00		7'904.15	
2172.3137.01	Schwellentell	4'201.10		4'300.00		4'201.10	
2172.3144.01	Baulicher Unterhalt	78'895.10		50'000.00		57'562.10	
2172.3144.10	Ordentlicher Unterhalt	4'471.70		10'100.00		6'693.95	
2172.3151.01	Unterhalt Apparate, Maschinen, Geräte	1'441.35		1'500.00		751.20	
2172.3300.40	Planmässige Abschreibungen Hochbauten	7'607.55		7'600.00		7'607.55	
2172.3300.90	Bestehendes VV Schulhaus Pfrundmatte	109'035.45		109'000.00		109'035.45	
2172.3910.01	Interne Verrechnung von Dienstleistungen	10'387.30		12'000.00		13'044.95	
2172.3940.01	Verrechnete Zinsen	5'636.95		3'200.00		6'294.45	
2172.4309.01	Übrige Einnahmen		4'892.75		200.00		
2172.4470.01	Pacht- und Mietzinse						400.00
2172.4472.01	Vergütung für Benützungen Liegenschaften		2'450.00		4'500.00		1'413.90
2172.4612.01	Kostenanteil Vertragsgemeinden		75'023.65		49'300.00		87'014.35
2172.4910.01	Interne Verrechnung von Dienstleistungen		7'123.50		5'000.00		2'745.75
2172.4920.01	Interne Verrechnung von Mieten		7'800.00		7'800.00		7'800.00
2173	Schulanlagen Kapellen	715'335.04	272'199.65	716'800.00	260'900.00	698'088.30	43'549.70
	Netto Aufwand		443'135.39		455'900.00		654'538.60
2173.3010.01	Löhne	183'915.75		179'400.00		187'209.95	
2173.3010.09	Taggelder Krankheit/Unfall/EO/MSE	-540.00				-26'612.85	
2173.3050.01	AG-Beiträge AHV, IV, EO, ALV	13'556.90		12'400.00		9'348.30	
2173.3052.01	AG-Beiträge Pensionskasse	15'462.10		16'000.00		18'137.75	
2173.3053.01	AG-Beiträge Unfallversicherungen	5'189.50		4'600.00		3'593.60	
2173.3054.01	AG-Beiträge Familienausgleichskasse	3'361.55		3'000.00		2'323.60	
2173.3055.01	AG-Beiträge KTG-Versicherung	3'739.55		3'800.00		2'760.15	

**12 Details zur Rechnung**

12.2 Erfolgsrechnung nach Funktionen

Konto	Erfolgsrechnung Funktionale Gliederung ER	Rechnung 2021		Budget 2021		Rechnung 2020	
		Aufwand	Ertrag	Aufwand	Ertrag	Aufwand	Ertrag
2173.3090.01	Aus- und Weiterbildung	110.00		4'000.00		1'294.70	
2173.3101.01	Reinigungs- und Verbrauchsmaterial	10'182.20		11'500.00		20'782.00	
2173.3109.01	Übriger Material- und Warenaufwand	695.85		1'500.00		1'013.00	
2173.3110.01	Anschaffungen Geräte und Mobilien	1'464.30		1'500.00		1'659.50	
2173.3112.01	Dienstkleider	291.40		500.00			
2173.3120.10	Heizkosten	33'597.50		30'000.00		30'639.95	
2173.3120.20	Elektrizität	12'222.45		11'500.00		12'862.10	
2173.3120.30	Wasser, Abwasser, Kehricht	10'317.70		11'100.00		9'228.75	
2173.3134.01	Sachversicherungsprämien	11'641.45		12'600.00		11'998.20	
2173.3137.01	Schwellentell	4'180.90		4'300.00		4'180.90	
2173.3144.01	Baulicher Unterhalt	13'918.55		17'000.00		13'806.50	
2173.3144.10	Ordentlicher Unterhalt	8'229.85		7'100.00		4'121.75	
2173.3151.01	Unterhalt Apparate, Maschinen, Geräte	896.24		3'000.00		2'036.05	
2173.3170.01	Reisekosten und Spesen			500.00		250.95	
2173.3300.40	Planmässige Abschreibungen Hochbauten	2'943.50		2'900.00		2'943.50	
2173.3300.90	Bestehendes VV Schulhaus Kapellen	365'186.60		365'100.00		365'186.60	
2173.3910.01	Interne Verrechnung von Dienstleistungen	1'510.00		3'000.00		3'550.00	
2173.3940.01	Verrechnete Zinsen	13'261.20		10'500.00		15'773.35	
2173.4309.01	Übrige Einnahmen		3'621.15				911.30
2173.4470.01	Pacht- und Mietzinse		39'360.00		29'300.00		29'377.10
2173.4612.01	Kostenanteil Vertragsgemeinden		212'937.70		215'600.00		
2173.4612.10	Interne Verrechnung von Dienstleistungen SF				500.00		
2173.4910.01	Interne Verrechnung von Dienstleistungen		16'280.80		15'500.00		13'261.30
2174	Schulanlagen Lenggasse 21	2'219.70	13'200.00	6'700.00	16'700.00	3'406.55	13'200.00
	Netto Ertrag	10'980.30		10'000.00		9'793.45	
2174.3120.01	Ver- und Entsorgung	1'666.80		3'000.00		1'676.30	
2174.3134.01	Sachversicherungsprämien	420.90		500.00		45.30	
2174.3137.01	Schwellentell	132.00		200.00		132.00	
2174.3144.01	Baulicher Unterhalt			3'000.00		1'552.95	
2174.4470.01	Pacht- und Mietzinse		13'200.00		13'200.00		13'200.00
2174.4920.01	Interne Verrechnung von Mieten				3'500.00		
2175	Schulanlagen Turnhalle Meiringen	106'626.25	96'908.10	136'800.00	93'200.00	119'822.37	92'612.75
	Netto Aufwand		9'718.15		43'600.00		27'209.62
2175.3101.01	Reinigungs- und Verbrauchsmaterial	4'222.15		5'000.00		5'702.75	
2175.3110.01	Anschaffung Mobilien und Turngeräte	1'541.55		2'500.00		102.95	
2175.3120.20	Elektrizität	4'942.45		5'000.00		4'445.65	
2175.3120.30	Wasser, Abwasser, Kehricht	3'472.40		4'000.00		3'894.60	
2175.3134.01	Sachversicherungsprämien	3'067.30		3'100.00		2'967.15	
2175.3137.01	Schwellentell	1'109.10		1'200.00		1'109.10	

**12 Details zur Rechnung**

12.2 Erfolgsrechnung nach Funktionen

Konto	Erfolgsrechnung Funktionale Gliederung ER	Rechnung 2021		Budget 2021		Rechnung 2020	
		Aufwand	Ertrag	Aufwand	Ertrag	Aufwand	Ertrag
2175.3144.01	Baulicher Unterhalt	108.60		6'000.00		4'088.67	
2175.3144.10	Ordentlicher Unterhalt	378.55		2'000.00		1'099.75	
2175.3151.01	Unterhalt Apparate, Maschinen, Geräte	4'307.70		10'000.00		7'459.80	
2175.3910.01	Interne Verrechnung von Dienstleistungen	83'476.45		98'000.00		88'951.95	
2175.4309.01	Übrige Einnahmen		640.05		2'000.00		
2175.4472.01	Vergütung für Benützungen Liegenschaften		4'985.00		5'900.00		4'615.00
2175.4910.01	Interne Verrechnung von Dienstleistungen		91'283.05		85'300.00		87'997.75
2176	Schulanlagen Unterbach inkl. Aussenanlagen	83'837.40	73'281.55	100'400.00	67'000.00	76'184.90	66'871.00
	Netto Aufwand		10'555.85		33'400.00		9'313.90
2176.3010.01	Löhne	5'896.10		13'800.00		10'445.45	
2176.3010.09	Taggelder Krankheit/Unfall/EO/MSE					-1'911.60	
2176.3050.01	AG-Beiträge AHV, IV, EO, ALV	392.50		800.00		262.05	
2176.3053.01	AG-Beiträge Unfallversicherungen	149.85		400.00		136.90	
2176.3054.01	AG-Beiträge Familienausgleichskasse	97.25		200.00		71.75	
2176.3055.01	AG-Beiträge KTG-Versicherung	147.30		200.00		98.65	
2176.3101.01	Reinigungs- und Verbrauchsmaterial	313.70		1'000.00		633.35	
2176.3110.01	Anschaffungen Geräte und Mobilien			500.00		119.00	
2176.3120.10	Heizkosten	15'497.00		16'000.00		15'446.40	
2176.3120.20	Elektrizität	3'848.70		7'500.00		2'604.75	
2176.3120.30	Wasser, Abwasser, Kehricht	6'075.00		6'500.00		5'878.90	
2176.3134.01	Sachversicherungsprämien	4'923.70		5'000.00		4'865.90	
2176.3137.01	Schwellentell	841.05		1'700.00		1'442.15	
2176.3144.01	Baulicher Unterhalt	19'151.10		22'000.00		8'117.20	
2176.3144.10	Ordentlicher Unterhalt	1'934.90		4'000.00		2'025.30	
2176.3151.01	Unterhalt Apparate, Maschinen, Geräte			1'000.00		982.90	
2176.3300.40	Planmässige Abschreibungen Hochbauten	4'024.10		4'000.00		4'024.10	
2176.3910.01	Interne Verrechnung von Dienstleistungen	19'581.80		15'000.00		20'029.90	
2176.3940.01	Verrechnete Zinsen	963.35		800.00		911.85	
2176.4260.01	Rückerstattung Dritter		1'703.00				
2176.4470.01	Pacht- und Mietzinse		49'516.50		44'000.00		45'060.00
2176.4479.01	Beitrag armasuisse an Betriebs- und Zinskosten		22'062.05		23'000.00		21'811.00
2177	Schulanlagen Sportanlagen	98'954.80	91'715.55	100'300.00	85'400.00	99'443.80	87'997.75
	Netto Aufwand		7'239.25		14'900.00		11'446.05
2177.3101.01	Reinigungs- und Verbrauchsmaterial	28.00		1'000.00		151.50	
2177.3110.01	Anschaffungen Geräte und Mobilien	992.20		3'000.00		1'242.85	
2177.3120.01	Ver- und Entsorgung	3'043.40		4'800.00		4'642.25	
2177.3137.01	Schwellentell	623.00		700.00		623.00	
2177.3144.01	Baulicher Unterhalt	3'514.60		7'500.00		3'021.55	
2177.3300.60	Planmässige Abschreibungen Mobilien, Fahrzeuge	4'743.20		4'700.00		4'743.20	

**12 Details zur Rechnung**

12.2 Erfolgsrechnung nach Funktionen

Konto	Erfolgsrechnung Funktionale Gliederung ER	Rechnung 2021		Budget 2021		Rechnung 2020	
		Aufwand	Ertrag	Aufwand	Ertrag	Aufwand	Ertrag
2177.3300.90	Bestehendes VV Sportanlagen	27'062.40		27'000.00		27'062.45	
2177.3910.01	Interne Verrechnung von Dienstleistungen	57'698.00		50'500.00		56'500.05	
2177.3940.01	Verrechnete Zinsen	1'250.00		1'100.00		1'456.95	
2177.4309.01	Übrige Einnahmen		432.50		200.00		
2177.4910.01	Interne Verrechnung von Dienstleistungen		91'283.05		85'200.00		87'997.75
2178	Schulanlagen Kindergarten/Mittagstisch Amtshausgasse 27	217'705.45	65'374.45	232'500.00	63'600.00	225'702.85	63'877.30
	Netto Aufwand		152'331.00		168'900.00		161'825.55
2178.3010.01	Löhne	40'328.15		40'800.00		41'852.20	
2178.3050.01	AG-Beiträge AHV, IV, EO, ALV	2'501.65		2'600.00		2'442.70	
2178.3052.01	AG-Beiträge Pensionskasse	3'511.50		3'600.00		3'420.00	
2178.3053.01	AG-Beiträge Unfallversicherungen	956.45		1'000.00		937.80	
2178.3054.01	AG-Beiträge Familienausgleichskasse	620.05		600.00		607.10	
2178.3055.01	AG-Beiträge KTG-Versicherung	939.20		800.00		919.55	
2178.3101.01	Reinigungs- und Verbrauchsmaterial	1'457.65		1'500.00		805.95	
2178.3110.01	Anschaffungen Geräte und Mobilien	853.15		1'500.00		941.75	
2178.3120.10	Heizkosten	6'044.45		7'000.00		5'566.55	
2178.3120.20	Elektrizität	2'458.25		2'500.00		2'846.20	
2178.3120.30	Wasser, Abwasser, Kehricht	3'052.35		2'800.00		3'112.40	
2178.3134.01	Sachversicherungsprämien	2'656.55		3'100.00		2'954.25	
2178.3137.01	Schwellenteil	1'009.80		1'700.00		1'009.80	
2178.3144.01	Baulicher Unterhalt	14'275.45		13'500.00		8'237.90	
2178.3144.10	Ordentlicher Unterhalt	594.10		4'100.00		995.70	
2178.3151.01	Unterhalt Apparate, Maschinen, Geräte	1'333.30		1'500.00		494.00	
2178.3300.40	Planmässige Abschreibungen Hochbauten	99'383.95		99'300.00		99'383.95	
2178.3300.90	Bestehendes VV Tagesbetreuung	5'899.80		5'900.00		5'899.80	
2178.3910.01	Interne Verrechnung von Dienstleistungen	4'702.40		17'500.00		19'488.15	
2178.3940.01	Verrechnete Zinsen	25'127.25		21'200.00		23'787.10	
2178.4260.01	Rückerstattungen Dritter		764.35				
2178.4612.01	Kostenanteil Vertragsgemeinden		15'410.10		14'400.00		14'677.30
2178.4920.01	Interne Verrechnung von Mieten		49'200.00		49'200.00		49'200.00
2179	Schulanlagen Kindergarten Amtshausgasse 6	68'481.25	13'621.20	100'500.00	14'400.00	105'718.55	12'158.70
	Netto Aufwand		54'860.05		86'100.00		93'559.85
2179.3010.01	Löhne	10'836.15		12'600.00		10'694.75	
2179.3050.01	AG-Beiträge AHV, IV, EO, ALV	625.30		800.00		621.70	
2179.3052.01	AG-Beiträge Pensionskasse	877.80		800.00		855.00	
2179.3053.01	AG-Beiträge Unfallversicherungen	240.50		200.00		234.45	
2179.3054.01	AG-Beiträge Familienausgleichskasse	155.20		200.00		154.65	
2179.3055.01	AG-Beiträge KTG-Versicherung	238.35		200.00		233.90	
2179.3101.01	Reinigungs- und Verbrauchsmaterial	663.10		800.00		136.55	

**12 Details zur Rechnung**

12.2 Erfolgsrechnung nach Funktionen

Konto	Erfolgsrechnung Funktionale Gliederung ER	Rechnung 2021		Budget 2021		Rechnung 2020	
		Aufwand	Ertrag	Aufwand	Ertrag	Aufwand	Ertrag
2179.3120.10	Heizkosten	5'983.95		5'400.00		5'276.75	
2179.3120.20	Elektrizität	1'104.15		1'400.00		930.25	
2179.3120.30	Wasser, Abwasser, Kehricht	1'170.35		1'900.00		1'179.15	
2179.3134.01	Sachversicherungsprämien	1'393.45		1'400.00		1'291.20	
2179.3137.01	Schwellentell	973.65		400.00		372.50	
2179.3144.01	Baulicher Unterhalt	1'902.40		10'000.00		25'707.45	
2179.3144.10	Ordentlicher Unterhalt			2'800.00		611.20	
2179.3300.40	Planmässige Abschreibungen Hochbauten	34'088.20		34'000.00		34'088.20	
2179.3910.01	Interne Verrechnung von Dienstleistungen	456.60		17'500.00		15'957.60	
2179.3920.01	Interne Verrechnung von Mieten			3'500.00			
2179.3940.01	Verrechnete Zinsen	7'772.10		6'600.00		7'373.25	
2179.4260.01	Rückerstattungen Dritter		1'012.95				150.00
2179.4612.01	Kostenanteil Vertragsgemeinden		12'608.25		14'400.00		12'008.70
218	Tagesbetreuung	354'538.50	253'419.88	341'900.00	272'300.00	310'724.50	230'580.60
	Netto Aufwand		101'118.62		69'600.00		80'143.90
2180	Tagesbetreuung	354'538.50	253'419.88	341'900.00	272'300.00	310'724.50	230'580.60
	Netto Aufwand		101'118.62		69'600.00		80'143.90
2180.3010.01	Löhne	211'935.45		200'000.00		180'214.65	
2180.3010.09	Taggelder Krankheit/Unfall/EO/MSE					-394.80	
2180.3050.01	AG-Beiträge AHV, IV, EO, ALV	13'291.15		12'800.00		10'559.50	
2180.3052.01	AG-Beiträge Pensionskasse	16'942.35		17'800.00		12'531.80	
2180.3053.01	AG-Beiträge Unfallversicherungen	4'789.10		4'800.00		3'995.30	
2180.3054.01	AG-Beiträge Familienausgleichskasse	3'295.80		3'200.00		2'630.55	
2180.3055.01	AG-Beiträge KTG-Versicherung	5'002.55		4'800.00		4'217.70	
2180.3090.01	Aus- und Weiterbildung	3'189.00		1'000.00		80.70	
2180.3100.01	Büromaterial	923.44		2'000.00		2'178.01	
2180.3105.01	Lebensmittel	19'522.50		20'000.00		16'457.20	
2180.3109.01	Übriger Material- und Warenaufwand	1'176.21		1'200.00		1'909.34	
2180.3111.01	Anschaffungen Geräte und Mobilien	4'367.05		2'000.00		1'912.95	
2180.3130.01	Telefonie, Internet, Kommunikation, IT	2'809.15		3'100.00		2'614.35	
2180.3151.01	Unterhalt Maschinen und Geräte	681.25		500.00			
2180.3170.01	Reisekosten und Spesen	42.00		500.00		98.00	
2180.3900.01	Interne Verrechnung von Sachaufwand	500.00		500.00		500.00	
2180.3910.01	Interne Verrechnung von Dienstleistungen	16'871.50		18'500.00		22'019.25	
2180.3920.01	Interne Verrechnung von Mieten	49'200.00		49'200.00		49'200.00	
2180.4230.01	Elternbeiträge Betreuungsmodule		77'452.68		65'000.00		56'051.05
2180.4260.01	Rückerstattung Dritter						150.60
2180.4260.04	Elternbeiträge Mittagstisch		28'898.50		37'300.00		26'222.50
2180.4612.01	Beiträge Gemeinden		7'008.70		5'000.00		2'911.45

**12 Details zur Rechnung**

12.2 Erfolgsrechnung nach Funktionen

Konto	Erfolgsrechnung Funktionale Gliederung ER	Rechnung 2021		Budget 2021		Rechnung 2020	
		Aufwand	Ertrag	Aufwand	Ertrag	Aufwand	Ertrag
2180.4631.01	Beiträge vom Kanton		140'060.00		165'000.00		145'245.00
219	Obligatorische Schule	294'295.61	58'154.60	290'000.00	74'400.00	233'397.95	71'583.50
	Netto Aufwand		236'141.01		215'600.00		161'814.45
2190	Schulleitung und Schulverwaltung	103'620.63	5'800.00	105'600.00	19'900.00	97'921.95	
	Netto Aufwand		97'820.63		85'700.00		97'921.95
2190.3010.01	Löhne	51'191.65		49'800.00		50'163.50	
2190.3050.01	AG-Beiträge AHV, IV, EO, ALV	3'228.25		3'200.00		2'755.05	
2190.3052.01	AG-Beiträge Pensionskasse	2'419.40		2'400.00		3'517.55	
2190.3053.01	AG-Beiträge Unfallversicherungen	441.60		800.00		377.35	
2190.3054.01	AG-Beiträge Familienausgleichskasse	800.60		800.00		684.65	
2190.3055.01	AG-Beiträge KTG-Versicherung	1'212.15		1'200.00		1'036.80	
2190.3090.01	Aus- und Weiterbildung	4'194.65		4'000.00		9'885.60	
2190.3113.11	Anschaffungen Informatik (Hardware)	937.05		1'300.00		4'762.15	
2190.3130.01	Telefonie, Internet, Postspesen	2'592.40		5'900.00		837.35	
2190.3130.02	Dienstleistungen Dritte	2'584.50		1'000.00		430.80	
2190.3130.11	Unterhalt Informatik	3'852.73		4'500.00		4'807.25	
2190.3170.01	Reisekosten und Spesen	10'550.60		13'300.00		1'139.05	
2190.3611.01	Gemeindeanteil Lastenausgleich Lehrergehälter	19'615.05		17'400.00		17'524.85	
2190.4309.01	Übrige Einnahmen				2'500.00		
2190.4612.01	Kostenanteil Vertragsgemeinden		5'800.00		17'400.00		
2195	Schülertransporte	142'759.50	48'408.10	129'000.00	44'200.00	135'476.00	71'583.50
	Netto Aufwand		94'351.40		84'800.00		63'892.50
2195.3130.10	Transportkosten Schule Meiringen	142'759.50		129'000.00		135'476.00	
2195.4260.01	Rückerstattung Schülertransportkosten KG		7'765.10		4'000.00		4'968.50
2195.4611.10	Kantonsbeitrag Schule Meiringen		40'643.00		40'200.00		66'615.00
2197	Schulsozialdienst	47'915.48	3'946.50	55'400.00	10'300.00		
	Netto Aufwand		43'968.98		45'100.00		
2197.3010.01	Löhne	25'501.10		35'200.00			
2197.3050.01	AG-Beiträge AHV, IV, EO, ALV	1'451.95		2'200.00			
2197.3052.01	AG-Beiträge Pensionskasse	1'197.75		2'000.00			
2197.3053.01	AG-Beiträge Unfallversicherungen	198.50		600.00			
2197.3054.01	AG-Beiträge Familienausgleichskasse	359.95		600.00			
2197.3055.01	AG-Beiträge KTG-Versicherung	545.20		800.00			
2197.3090.01	Aus- und Weiterbildung	1'412.35		1'000.00			
2197.3104.01	Lehrmittel und Toner	344.15		500.00			
2197.3110.01	Anschaffungen Schulmobiliar	8'608.75		8'000.00			
2197.3130.01	Telefonie, IT, Projekte	2'534.53		1'000.00			
2197.3160.01	Mietzins inkl. Nebenkosten	2'900.00					



12 Details zur Rechnung

12.2 Erfolgsrechnung nach Funktionen

Konto	Erfolgsrechnung Funktionale Gliederung ER	Rechnung 2021		Budget 2021		Rechnung 2020	
		Aufwand	Ertrag	Aufwand	Ertrag	Aufwand	Ertrag
2197.3170.01	Reisekosten und Spesen	210.65		500.00			
2197.3611.01	Gemeindeanteil Lastenausgleich Lehrergehälter	2'650.60		3'000.00			
2197.4612.01	Kostenanteil Vertragsgemeinden		3'946.50		6'800.00		
2197.4631.01	Beiträge Kanton				3'500.00		
29	Übriges Bildungswesen	19'000.00		19'000.00		19'000.00	
	Netto Aufwand		19'000.00		19'000.00		19'000.00
299	Bildung	19'000.00		19'000.00		19'000.00	
	Netto Aufwand		19'000.00		19'000.00		19'000.00
2991	Erwachsenenbildung	19'000.00		19'000.00		19'000.00	
	Netto Aufwand		19'000.00		19'000.00		19'000.00
2991.3636.01	Beitrag Volkshochschule	19'000.00		19'000.00		19'000.00	

**12 Details zur Rechnung**

12.2 Erfolgsrechnung nach Funktionen

Konto	Erfolgsrechnung Funktionale Gliederung ER	Rechnung 2021		Budget 2021		Rechnung 2020	
		Aufwand	Ertrag	Aufwand	Ertrag	Aufwand	Ertrag
3	Kultur, Sport und Freizeit, Kirche Netto Aufwand	1'087'250.73	303'465.83 783'784.90	1'058'700.00	352'600.00 706'100.00	1'061'364.84	329'029.78 732'335.06
31	Kulturerbe Netto Aufwand	6'339.00	6'339.00	6'600.00	6'600.00	7'641.50	7'641.50
311	Museen und bildende Kunst Netto Aufwand	6'339.00	6'339.00	6'600.00	6'600.00	7'641.50	7'641.50
3110	Museen und bildende Kunst Netto Aufwand	6'339.00	6'339.00	6'600.00	6'600.00	7'641.50	7'641.50
3110.3636.01	Naturkundliche Sammlung	4'639.00		4'800.00		4'622.00	
3110.3636.02	Verschiedene Beiträge	1'700.00		1'800.00		3'019.50	
32	Kultur, übrige Netto Aufwand	70'807.03	35'148.03 35'659.00	84'300.00	33'700.00 50'600.00	72'431.23	35'663.23 36'768.00
321	Bibliotheken	35'148.03	35'148.03	33'700.00	33'700.00	35'663.23	35'663.23
3210	Bibliotheken	35'148.03	35'148.03	33'700.00	33'700.00	35'663.23	35'663.23
3210.3010.01	Löhne	18'510.35		16'000.00		17'491.10	
3210.3050.01	AG-Beiträge AHV, IV, EO, ALV	709.05		1'000.00		624.80	
3210.3052.01	AG-Beiträge Pensionskasse			300.00			
3210.3053.01	AG-Beiträge Unfallversicherungen	32.65		200.00		31.20	
3210.3054.01	AG-Beiträge Familienausgleichskasse	176.10		200.00		155.40	
3210.3055.01	AG-Beiträge KTG-Versicherung	356.80		100.00		235.30	
3210.3090.01	Aus- und Weiterbildung			200.00		2'222.85	
3210.3100.01	Büromaterial	649.10		700.00		940.15	
3210.3100.02	Drucksachen, Publikationen	619.90		500.00		625.75	
3210.3109.01	Übriger Material- und Warenaufwand	541.00		800.00		430.15	
3210.3113.11	Anschaffungen Informatik (Hardware)	559.35		200.00			
3210.3119.01	Anschaffungen Bücher, Abos, Nonbooks	9'951.63		10'500.00		9'203.68	
3210.3130.01	Telefonie, Internet, Kommunikation, Porti	398.00		200.00		940.95	
3210.3130.11	Unterhalt Informatik	2'416.20		2'400.00		2'313.60	
3210.3170.01	Reisekosten und Spesen	227.90		400.00		448.30	
3210.4240.01	Mitgliederbeiträge		11'191.40		17'000.00		14'391.00
3210.4309.01	Übrige Einnahmen		364.95		400.00		2'619.55
3210.4910.01	Interne Verrechnung von Dienstleistungen		23'591.68		16'300.00		18'652.68
322	Musik und Theater Netto Aufwand	15'353.00	15'353.00	14'500.00	14'500.00	14'661.00	14'661.00

**12 Details zur Rechnung**

12.2 Erfolgsrechnung nach Funktionen

Konto	Erfolgsrechnung Funktionale Gliederung ER	Rechnung 2021		Budget 2021		Rechnung 2020	
		Aufwand	Ertrag	Aufwand	Ertrag	Aufwand	Ertrag
3220	Musik und Theater	15'353.00		14'500.00		14'661.00	
	Netto Aufwand		15'353.00		14'500.00		14'661.00
3220.3635.01	Beitrag Musikgesellschaft Meiringen	3'500.00		3'500.00		3'500.00	
3220.3635.02	Beitrag Jugendmusik Meiringen	2'500.00					
3220.3635.03	Beitrag Musikfestwochen Meiringen	5'300.00		5'300.00		5'359.00	
3220.3636.01	Verschiedene Beiträge	4'053.00		5'700.00		5'802.00	
329	Kultur	20'306.00		36'100.00		22'107.00	
	Netto Aufwand		20'306.00		36'100.00		22'107.00
3290	Übrige Kultur	20'306.00		36'100.00		22'107.00	
	Netto Aufwand		20'306.00		36'100.00		22'107.00
3290.3636.01	Beitrag Dorfkommision			14'200.00		12'000.00	
3290.3636.02	Verschiedene Beiträge	20'306.00		21'900.00		10'107.00	
33	Medien	15'421.20		15'100.00		5'506.20	
	Netto Aufwand		15'421.20		15'100.00		5'506.20
332	Massenmedien	15'421.20		15'100.00		5'506.20	
	Netto Aufwand		15'421.20		15'100.00		5'506.20
3320	Massenmedien	15'421.20		15'100.00		5'506.20	
	Netto Aufwand		15'421.20		15'100.00		5'506.20
3320.3137.01	Radio- und Fernsehgebühren	325.00		500.00		910.00	
3320.3158.01	Immaterielle Anlagen, Website	15'096.20		14'600.00		4'596.20	
34	Sport und Freizeit	994'683.50	268'317.80	952'700.00	318'900.00	975'785.91	293'366.55
	Netto Aufwand		726'365.70		633'800.00		682'419.36
341	Sport	630'193.80	263'176.80	646'200.00	310'400.00	614'408.11	288'806.55
	Netto Aufwand		367'017.00		335'800.00		325'601.56
3410	Sport	28'506.25	11'103.10	42'000.00	14'000.00	47'639.25	14'500.00
	Netto Aufwand		17'403.15		28'000.00		33'139.25
3410.3636.01	Beiträge an Vereine und Veranstaltungen	6'300.00		10'000.00		25'300.00	
3410.3910.01	Interne Verrechnung von Dienstleistungen	22'206.25		32'000.00		22'339.25	
3410.4900.01	Interne Verrechnung von Sachaufwand						4'500.00
3410.4910.01	Interne Verrechnung von Dienstleistungen		11'103.10		14'000.00		10'000.00
3411	Hallenschwimmbad	577'234.50	252'073.70	604'200.00	296'400.00	566'768.86	274'306.55
	Netto Aufwand		325'160.80		307'800.00		292'462.31
3411.3010.01	Löhne	322'363.30		320'800.00		316'629.80	

**12 Details zur Rechnung**

12.2 Erfolgsrechnung nach Funktionen

Konto	Erfolgsrechnung Funktionale Gliederung ER	Rechnung 2021		Budget 2021		Rechnung 2020	
		Aufwand	Ertrag	Aufwand	Ertrag	Aufwand	Ertrag
3411.3010.09	Taggelder Krankheit/Unfall/EO/MSE	-10'182.00					
3411.3050.01	AG-Beiträge AHV, IV, EO, ALV	19'186.05		20'600.00		20'111.75	
3411.3052.01	AG-Beiträge Pensionskasse	26'713.90		29'400.00		28'280.70	
3411.3053.01	AG-Beiträge Unfallversicherungen	7'378.05		7'400.00		5'837.80	
3411.3054.01	AG-Beiträge Familienausgleichskasse	4'760.75		5'200.00		4'997.70	
3411.3055.01	AG-Beiträge KTG-Versicherung	5'748.65		6'600.00		6'055.65	
3411.3090.01	Aus- und Weiterbildung	1'080.00		1'500.00		1'080.00	
3411.3100.01	Büromaterial	598.80		600.00		571.30	
3411.3100.02	Drucksachen, Publikationen, Werbung	1'426.50		2'500.00		1'483.15	
3411.3105.01	Waren für Automat	765.45		1'500.00		305.95	
3411.3109.02	Verbrauchs- und Hilfsmaterial, Reinigungsmaterial	4'350.95		4'200.00		3'203.68	
3411.3109.03	Desinfektionsmaterial	7'114.10		9'000.00		4'158.20	
3411.3110.01	Anschaffungen Geräte und Mobilien			2'000.00		2'175.45	
3411.3119.02	Dienstkleider	1'038.95		1'400.00			
3411.3120.10	Heizkosten	104'728.95		96'000.00		85'260.45	
3411.3120.20	Elektrizität	32'410.80		33'000.00		25'930.70	
3411.3120.30	Wasser, Abwasser, Kehricht	6'182.20		5'700.00		7'179.80	
3411.3130.01	Telefonie, Internet, Kommunikation, Porti	1'326.55		2'000.00		1'200.70	
3411.3130.11	Unterhalt Informatik	3'081.75		2'700.00		1'751.65	
3411.3134.01	Sachversicherungsprämien	3'439.25		3'700.00		3'580.30	
3411.3137.01	Schwellentell	1'109.10		1'200.00		1'109.10	
3411.3144.01	Unterhalt Liegenschaft und Anlagen	183.05		11'500.00		10'517.40	
3411.3151.01	Unterhalt Apparate, Maschinen, Geräte	13'817.00		16'000.00		14'261.23	
3411.3170.01	Reisekosten und Spesen	118.90		300.00		291.20	
3411.3300.40	Planmässige Abschreibungen Hochbauten	11'009.10		11'500.00		14'216.10	
3411.3900.01	Interne Verrechnung von Sachaufwand	500.00		500.00		500.00	
3411.3910.01	Interne Verrechnung von Dienstleistungen	6'677.90		7'300.00		6'000.05	
3411.3940.01	Verrechnete Zinsen	306.50		100.00		79.05	
3411.4240.01	Eintrittsgelder Hallenbad		40'514.40		66'000.00		34'095.10
3411.4240.02	Eintrittsgelder Sauna		2'512.00		13'000.00		5'974.00
3411.4250.01	Erlös aus Automat		888.85		1'500.00		677.45
3411.4260.01	Rückerstattung Dritter						1'786.30
3411.4309.01	Übrige Einnahmen; Duschen, Diverses		49.10		400.00		22'475.00
3411.4470.01	Pacht- und Mietzinse		960.00		1'000.00		960.00
3411.4910.01	Interne Verrechnung von Dienstleistungen		207'149.35		214'500.00		208'338.70
3415	Sportanlass "National Games 2024"	24'453.05					
	Netto Aufwand		24'453.05				
3415.3010.01	Löhne	5'707.90					
3415.3052.01	AG-Beiträge Pensionskasse	509.20					
3415.3053.01	AG-Beiträge Unfallversicherungen	50.60					

**12 Details zur Rechnung**

12.2 Erfolgsrechnung nach Funktionen

Konto	Erfolgsrechnung Funktionale Gliederung ER	Rechnung 2021		Budget 2021		Rechnung 2020	
		Aufwand	Ertrag	Aufwand	Ertrag	Aufwand	Ertrag
3415.3055.01	AG-Beiträge KTG-Versicherung	138.95					
3415.3636.01	Mitgliederbeitrag Trägerverein	18'046.40					
342	Freizeit	364'489.70	5'141.00	306'500.00	8'500.00	361'377.80	4'560.00
	Netto Aufwand		359'348.70		298'000.00		356'817.80
3420	Parkanlagen/Wanderwege	304'454.05	841.00	236'100.00	800.00	298'536.30	200.00
	Netto Aufwand		303'613.05		235'300.00		298'336.30
3420.3120.01	Ver- und Entsorgung	776.45		1'300.00		941.55	
3420.3134.01	Sachversicherungsprämien	225.05		300.00		113.15	
3420.3140.01	Unterhalt Parkanlagen und Spielplätze	4'673.95		22'300.00		12'533.25	
3420.3144.01	Unterhalt Betriebsgebäude Casinoplatz			4'500.00			
3420.3149.01	Unterhalt und Ausbau Wanderwege	15'141.70		28'000.00		24'387.25	
3420.3300.30	Planmässige Abschreibungen übrige Tiefbauten	19'656.90		19'700.00		19'701.10	
3420.3636.01	Beitrag Ludothek	6'400.00					
3420.3910.01	Interne Verrechnung von Dienstleistungen	257'580.00		160'000.00		240'860.00	
3420.4309.01	Übrige Einnahmen		841.00		800.00		200.00
3421	Übrige Freizeitgestaltung	1'440.20		1'500.00		1'447.20	
	Netto Aufwand		1'440.20		1'500.00		1'447.20
3421.3632.01	Regionalkonferenz, Beitrag regionale Bikerouten	940.20		1'000.00		947.20	
3421.3635.01	Verschiedene Beiträge, Ferienpass	500.00		500.00		500.00	
3422	Tramhalle - Kulturtreff	58'595.45	4'300.00	68'400.00	7'700.00	61'394.30	4'360.00
	Netto Aufwand		54'295.45		60'700.00		57'034.30
3422.3101.01	Betriebs- und Verbrauchsmaterial, Reinigungsmaterial			1'000.00		121.65	
3422.3120.01	Ver- und Entsorgung	10'360.25		10'500.00		8'625.95	
3422.3134.01	Sachversicherungsprämien	1'319.20		2'000.00		1'372.55	
3422.3137.01	Schwellentell	362.40		400.00		519.70	
3422.3144.01	Unterhalt Liegenschaft und Anlagen	1'856.35		3'500.00		841.20	
3422.3300.40	Planmässige Abschreibungen Hochbauten	40'995.85		43'500.00		40'453.25	
3422.3910.01	Interne Verrechnung von Dienstleistungen	3'701.40		7'500.00		9'460.00	
3422.4470.01	Pacht- und Mietzinse		3'300.00		3'600.00		3'600.00
3422.4472.01	Gebühren Raumbenützung		1'000.00		4'100.00		760.00
3423	Jugend Freizeitgestaltung			500.00			
	Netto Aufwand				500.00		
3423.3100.02	Jugendzentrum JZ			500.00			

**12 Details zur Rechnung**

12.2 Erfolgsrechnung nach Funktionen

Konto	Erfolgsrechnung Funktionale Gliederung ER	Rechnung 2021		Budget 2021		Rechnung 2020	
		Aufwand	Ertrag	Aufwand	Ertrag	Aufwand	Ertrag
4	Gesundheit	24'157.65	4'462.50	24'600.00	4'500.00	33'725.25	5'610.00
	Netto Aufwand		19'695.15		20'100.00		28'115.25
41	Spitäler, Kranken- und Pflegeheime		4'462.50		4'500.00		5'610.00
	Netto Ertrag	4'462.50		4'500.00		5'610.00	
412	Alters-, Kranken- und Pflegeheime		4'462.50		4'500.00		5'610.00
	Netto Ertrag	4'462.50		4'500.00		5'610.00	
4120	Alters-, Kranken- und Pflegeheime		4'462.50		4'500.00		5'610.00
	Netto Ertrag	4'462.50		4'500.00		5'610.00	
4120.4450.01	Darlehenszins Stiftung Alpbach		4'462.50		4'500.00		5'610.00
43	Gesundheit	24'157.65		24'600.00		33'725.25	
	Netto Aufwand		24'157.65		24'600.00		33'725.25
431	Alkohol- und Drogenmissbrauch			700.00			
	Netto Aufwand				700.00		
4310	Alkohol- und Drogenmissbrauch			700.00			
	Netto Aufwand				700.00		
4310.3130.01	Suchtprävention			700.00			
432	Krankheitsbekämpfung, übrige	100.00		300.00		6'132.00	
	Netto Aufwand		100.00		300.00		6'132.00
4320	Krankheitsbekämpfung, übrige	100.00		300.00		6'132.00	
	Netto Aufwand		100.00		300.00		6'132.00
4320.3635.01	Verschiedene Beiträge	100.00		300.00		6'132.00	
433	Schulgesundheitsdienst	24'057.65		23'600.00		27'593.25	
	Netto Aufwand		24'057.65		23'600.00		27'593.25
4330	Schulgesundheitsdienst	8'355.50		9'800.00		11'431.05	
	Netto Aufwand		8'355.50		9'800.00		11'431.05
4330.3010.01	Löhne	2'435.30		2'600.00		3'489.50	
4330.3109.01	Übriger Material- und Warenaufwand	0.70		200.00		159.15	
4330.3136.01	Ärztliche Aufklärungs- und Untersuchungskosten	5'919.50		7'000.00		7'782.40	
4331	Schulzahnpflege	15'702.15		13'800.00		16'162.20	
	Netto Aufwand		15'702.15		13'800.00		16'162.20
4331.3109.01	Übriger Material- und Warenaufwand	78.40		200.00			



12 Details zur Rechnung

12.2 Erfolgsrechnung nach Funktionen

Konto	Erfolgsrechnung Funktionale Gliederung ER	Rechnung 2021		Budget 2021		Rechnung 2020	
		Aufwand	Ertrag	Aufwand	Ertrag	Aufwand	Ertrag
4331.3136.01	Zahnärztliche Aufklärungs- und Untersuchungskosten	14'194.70		12'000.00		14'917.90	
4331.3632.01	Kostenanteil an Gemeinde Innertkirchen	1'429.05		1'600.00		1'244.30	

**12 Details zur Rechnung**

12.2 Erfolgsrechnung nach Funktionen

Konto	Erfolgsrechnung Funktionale Gliederung ER	Rechnung 2021		Budget 2021		Rechnung 2020	
		Aufwand	Ertrag	Aufwand	Ertrag	Aufwand	Ertrag
5	Soziale Sicherheit	4'534'509.42	548'866.92	4'733'500.00	633'800.00	4'210'074.73	290'329.63
	Netto Aufwand		3'985'642.50		4'099'700.00		3'919'745.10
53	Alter + Hinterlassene	1'227'074.00	15'279.20	1'229'200.00	14'500.00	1'188'705.60	14'424.20
	Netto Aufwand		1'211'794.80		1'214'700.00		1'174'281.40
531	Alters- und Hinterlassenenversicherung AHV	125'278.00	15'279.20	130'200.00	14'500.00	129'494.60	14'424.20
	Netto Aufwand		109'998.80		115'700.00		115'070.40
5310	Alters- und Hinterlassenenversicherung AHV	125'278.00	15'279.20	130'200.00	14'500.00	129'494.60	14'424.20
	Netto Aufwand		109'998.80		115'700.00		115'070.40
5310.3109.01	Übriger Material- und Warenaufwand	182.00		200.00		161.50	
5310.3910.01	Interne Verrechnung von Dienstleistungen	125'096.00		130'000.00		129'333.10	
5310.4611.01	Kantonsbeitrag an die Verwaltungskosten		15'279.20		14'500.00		14'424.20
532	Ergänzungsleistungen AHV/IV	1'101'796.00		1'099'000.00		1'059'211.00	
	Netto Aufwand		1'101'796.00		1'099'000.00		1'059'211.00
5320	Ergänzungsleistungen AHV/IV	1'101'796.00		1'099'000.00		1'059'211.00	
	Netto Aufwand		1'101'796.00		1'099'000.00		1'059'211.00
5320.3631.01	Beiträge an Kantone und Konkordate	1'101'796.00		1'099'000.00		1'059'211.00	
54	Familie und Jugend	639'149.82	527'596.87	742'200.00	612'500.00	394'352.28	268'856.43
	Netto Aufwand		111'552.95		129'700.00		125'495.85
541	Familienzulagen	26'300.00		23'300.00		20'728.00	
	Netto Aufwand		26'300.00		23'300.00		20'728.00
5410	Familienzulagen	26'300.00		23'300.00		20'728.00	
	Netto Aufwand		26'300.00		23'300.00		20'728.00
5410.3631.01	Beiträge an Kantone und Konkordate	26'300.00		23'300.00		20'728.00	
544	Jugendschutz	249'649.72	235'776.60	260'900.00	246'100.00	282'815.63	268'856.43
	Netto Aufwand		13'873.12		14'800.00		13'959.20
5440	Jugendschutz allgemein	1'076.00		600.00		362.00	
	Netto Aufwand		1'076.00		600.00		362.00
5440.3636.09	Säuglingsfürsorge und Elternbriefe	1'076.00		600.00		362.00	
5444	Offene Kinder- und Jugendarbeit	248'573.72	235'776.60	260'300.00	246'100.00	282'453.63	268'856.43
	Netto Aufwand		12'797.12		14'200.00		13'597.20
5444.3010.01	Löhne	151'081.10		162'400.00		161'353.50	

**12 Details zur Rechnung**

12.2 Erfolgsrechnung nach Funktionen

Konto	Erfolgsrechnung Funktionale Gliederung ER	Rechnung 2021		Budget 2021		Rechnung 2020	
		Aufwand	Ertrag	Aufwand	Ertrag	Aufwand	Ertrag
5444.3050.01	AG-Beiträge AHV, IV, EO, ALV	9'688.55		10'400.00		10'156.40	
5444.3052.01	AG-Beiträge Pensionskasse	11'778.05		13'000.00		10'025.40	
5444.3053.01	AG-Beiträge Unfallversicherungen	3'705.10		3'600.00		3'898.60	
5444.3054.01	AG-Beiträge Familienausgleichskasse	2'402.60		2'600.00		2'524.50	
5444.3055.01	AG-Beiträge KTG-Versicherung	2'755.95		2'800.00		2'971.45	
5444.3090.01	Aus- und Weiterbildung	1'562.75		1'000.00		2'741.05	
5444.3100.01	Büromaterial	1'307.44		1'500.00		1'231.10	
5444.3102.01	Drucksachen und Publikationen	2'514.85		2'000.00		3'341.55	
5444.3109.02	Verbrauchs- und Hilfsmaterial	1'543.15		500.00		659.80	
5444.3110.01	Anschaffungen Geräte und Mobilien	873.78		1'000.00		30'319.80	
5444.3113.11	Anschaffungen Informatik (Hardware)	1'314.90		500.00		372.20	
5444.3120.01	Ver- und Entsorgung	1'102.25		1'300.00		1'071.70	
5444.3130.01	Telefonie, Internet, Kommunikation, Porti	2'911.20		2'700.00		2'912.70	
5444.3130.11	Unterhalt Informatik	1'979.05		2'700.00		1'751.65	
5444.3134.01	Sachversicherungsprämien	1'661.70		2'400.00		1'729.23	
5444.3151.01	Unterhalt Apparate, Maschinen, Geräte	599.00		2'200.00		1'173.95	
5444.3160.01	Mietzins inkl. Nebenkosten	22'600.00		22'600.00		22'200.00	
5444.3170.01	Reisekosten und Spesen	198.20		1'200.00		373.40	
5444.3171.01	Beiträge an Kurse, Lager, Projekte	19'013.25		13'500.00		12'363.60	
5444.3636.01	Mitgliedschafts- und Jahresbeiträge	1'514.10		1'600.00		1'917.20	
5444.3900.01	Interne Verrechnung von Sachaufwand	500.00		500.00		500.00	
5444.3910.01	Interne Verrechnung von Dienstleistungen	5'966.75		8'300.00		6'864.85	
5444.4309.01	Übrige Einnahmen		13'791.75		8'300.00		36'904.60
5444.4390.01	Beiträge von verschiedenen Institutionen		11'300.00		11'200.00		11'100.00
5444.4612.01	Beiträge von Gemeinden		22'859.30		25'000.00		24'412.35
5444.4631.01	Beiträge vom Kanton		187'825.55		201'600.00		196'439.48
545	Leistungen an Familien	363'200.10	291'820.27	458'000.00	366'400.00	90'808.65	
	Netto Aufwand		71'379.83		91'600.00		90'808.65
5450	Leistungen an Familien allgemein	367'857.35	291'820.27	458'000.00	366'400.00		
	Netto Aufwand		76'037.08		91'600.00		
5450.3637.01	Betreuungsgutscheine	367'857.35		458'000.00			
5450.4611.01	Kantonsbeitrag Lastenausgleich		291'820.27		366'400.00		
5451	Kinderkrippen und Kinderhorte	100.00				69'203.15	
	Netto Aufwand		100.00				69'203.15
5451.3636.01	Beitrag Kinderkrippen und Chinderhuus	100.00				69'203.15	
5458	Tageselternverein	-4'757.25				21'605.50	
	Netto Aufwand						21'605.50
	Netto Ertrag	4'757.25					

**12 Details zur Rechnung**

12.2 Erfolgsrechnung nach Funktionen

Konto	Erfolgsrechnung Funktionale Gliederung ER	Rechnung 2021		Budget 2021		Rechnung 2020	
		Aufwand	Ertrag	Aufwand	Ertrag	Aufwand	Ertrag
5458.3636.02	Beitrag an Tagesfamilienverein Interlaken-Oberhasli	-4'757.25				21'605.50	
57	Sozialhilfe und Asylwesen	2'668'285.60	5'990.85	2'762'100.00	6'800.00	2'627'016.85	7'049.00
	Netto Aufwand		2'662'294.75		2'755'300.00		2'619'967.85
579	Sozialhilfe	2'668'285.60	5'990.85	2'762'100.00	6'800.00	2'627'016.85	7'049.00
	Netto Aufwand		2'662'294.75		2'755'300.00		2'619'967.85
5790	Sozialhilfe	3'328.70	2'691.60	3'800.00	2'000.00	5'055.15	2'519.15
	Netto Aufwand		637.10		1'800.00		2'536.00
5790.3636.01	Anlass Freiwilligenarbeit	969.35		1'500.00		2'660.00	
5790.3636.02	Verschiedene Beiträge	2'359.35		2'300.00		2'395.15	
5790.4260.01	Rückerstattungen Dritter		2'691.60		2'000.00		2'519.15
5791	Sozialbehörde, Sekretariat	126'340.90	3'299.25	135'300.00	4'800.00	211'961.70	4'529.85
	Netto Aufwand		123'041.65		130'500.00		207'431.85
5791.3000.01	Sitzungsgelder	1'630.00		1'800.00		860.00	
5791.3010.01	Löhne	7'532.05				1'907.65	
5791.3010.09	Taggelder Krankheit/Unfall/EO/MSE	-591.65					
5791.3052.01	AG-Beiträge Pensionskasse	700.15					
5791.3053.01	AG-Beiträge Unfallversicherungen	56.95					
5791.3055.01	AG-Beiträge KTG-Versicherung	156.50					
5791.3109.01	Übriger Material- und Warenaufwand	200.00		1'500.00		1'705.50	
5791.3632.01	Beitrag Sozialdienste Oberhasli	115'628.15		123'000.00		198'875.15	
5791.3910.01	Interne Verrechnung von Dienstleistungen	1'028.75		9'000.00		8'613.40	
5791.4612.01	Beiträge von Gemeinden		3'299.25		4'800.00		4'529.85
5799	Lastenausgleich Soziales	2'538'616.00		2'623'000.00		2'410'000.00	
	Netto Aufwand		2'538'616.00		2'623'000.00		2'410'000.00
5799.3611.01	Lastenausgleich Sozialhilfe	2'538'616.00		2'623'000.00		2'410'000.00	

**12 Details zur Rechnung**

12.2 Erfolgsrechnung nach Funktionen

Konto	Erfolgsrechnung Funktionale Gliederung ER	Rechnung 2021		Budget 2021		Rechnung 2020	
		Aufwand	Ertrag	Aufwand	Ertrag	Aufwand	Ertrag
6	Verkehr und Nachrichtenübermittlung	2'321'775.51	1'195'517.45	2'340'000.00	1'128'500.00	2'138'504.70	1'217'520.64
	Netto Aufwand		1'126'258.06		1'211'500.00		920'984.06
61	Strassenverkehr	1'819'342.51	1'173'245.05	1'779'500.00	1'100'500.00	1'599'357.30	1'202'782.64
	Netto Aufwand		646'097.46		679'000.00		396'574.66
615	Gemeindestrassen	1'681'657.48	1'100'586.55	1'631'500.00	1'032'500.00	1'487'166.80	1'112'330.44
	Netto Aufwand		581'070.93		599'000.00		374'836.36
6150	Gemeindestrassen	1'550'475.20	666'931.21	1'500'900.00	534'500.00	1'397'682.52	675'742.70
	Netto Aufwand		883'543.99		966'400.00		721'939.82
6150.3010.01	Löhne	598'783.80		608'800.00		589'886.40	
6150.3010.09	Taggelder Krankheit/Unfall/EO/MSE	-10'439.45		-2'000.00		-10'778.30	
6150.3050.01	AG-Beiträge AHV, IV, EO, ALV	37'638.40		39'000.00		36'959.45	
6150.3052.01	AG-Beiträge Pensionskasse	52'027.65		53'200.00		51'720.90	
6150.3053.01	AG-Beiträge Unfallversicherungen	14'585.05		13'800.00		16'189.20	
6150.3054.01	AG-Beiträge Familienausgleichskasse	9'332.15		9'800.00		9'253.60	
6150.3055.01	AG-Beiträge KTG-Versicherung	10'386.25		10'400.00		10'106.90	
6150.3090.01	Aus- und Weiterbildung	4'582.35		9'400.00		5'966.85	
6150.3100.01	Büromaterial	652.53		1'500.00		1'152.05	
6150.3101.01	Betriebs- und Verbrauchsmaterial	51'817.92		47'000.00		40'595.65	
6150.3101.03	Treib- und Schmierstoffe	20'347.95		18'000.00		14'731.10	
6150.3101.05	Strassensignale und Gebäudenummern	5'955.05		14'200.00		5'296.90	
6150.3111.01	Anschaffungen Geräte, Mobilien und Fahrzeuge	15'022.70		15'100.00		14'424.80	
6150.3112.01	Dienstkleider	5'183.70		6'000.00		7'385.30	
6150.3120.01	Ver- und Entsorgung	6'110.45		7'200.00		6'201.90	
6150.3120.02	Strom für Strassenbeleuchtung und Heizung Alpbach-Brücke	16'605.50		18'800.00		16'514.70	
6150.3130.01	Telefonie, Internet, Kommunikation	1'953.50		1'300.00		1'296.00	
6150.3130.02	Projektkosten und Honorare	2'447.10		5'000.00		7'697.85	
6150.3130.03	Transportkosten	2'878.60		5'000.00		327.40	
6150.3130.11	Unterhalt Informatik	5'428.70		3'600.00		2'896.75	
6150.3134.01	Sachversicherungsprämien	11'947.45		12'300.00		11'885.97	
6150.3137.01	Schwellentell	3'717.00		4'100.00		3'716.80	
6150.3137.02	Verkehrsabgaben und Fahrzeugausweise	8'102.95		8'000.00		7'814.55	
6150.3141.01	Baulicher Unterhalt Strassen und Verkehrswege	89'307.25		105'000.00		117'943.80	
6150.3141.02	Baulicher Unterhalt Brücken	1'943.30		5'000.00			
6150.3141.03	Strassenmarkierungen	17'267.95		12'000.00		1'231.70	
6150.3141.04	Unterhalt Strassenbeleuchtungen	7'605.80		8'000.00		5'986.65	
6150.3141.05	Schneeräumung	160'586.48		75'000.00		43'743.50	
6150.3141.06	Unterhalt Anlagen, Dorfeingang, Allee- und Strassenbäume	13'298.95		13'700.00		28'279.75	
6150.3141.07	Unterhalt Werkhof	10'728.55		5'000.00		8'053.10	

**12 Details zur Rechnung**

12.2 Erfolgsrechnung nach Funktionen

Konto	Erfolgsrechnung Funktionale Gliederung ER	Rechnung 2021		Budget 2021		Rechnung 2020	
		Aufwand	Ertrag	Aufwand	Ertrag	Aufwand	Ertrag
6150.3151.01	Unterhalt Apparate, Maschinen, Geräte, Fahrzeuge, Werkzeuge	34'872.67		15'000.00		19'461.90	
6150.3170.01	Reisekosten und Spesen	3'426.10		2'000.00		959.20	
6150.3300.10	Planmässige Abschreibungen Strassen	25'724.60		40'200.00		21'392.05	
6150.3300.40	Planmässige Abschreibungen Hochbauten	1'438.50		1'700.00			
6150.3300.60	Planmässige Abschreibungen Mobilien	61'097.90		60'700.00		35'788.40	
6150.3300.90	Bestehendes VV Gemeindestrassen	237'500.00		237'500.00		237'500.00	
6150.3632.01	Beiträge an Gemeinden	1'740.45		3'000.00		15'555.70	
6150.3900.01	Interne Verrechnung von Sachaufwand	500.00		500.00		500.00	
6150.3910.01	Interne Verrechnung von Dienstleistungen	246.90		300.00		259.05	
6150.3940.01	Verrechnete Zinsen	8'122.50		6'800.00		9'785.00	
6150.4250.01	Erlös aus Verkauf Baumaterial		12'233.95		2'000.00		5'787.25
6150.4260.01	Erlös für ausgeführte Arbeiten		79'838.55		60'000.00		82'874.90
6150.4260.10	Rückerstattungen Dritter		7'913.36		6'700.00		110.00
6150.4309.01	Übrige Einnahmen		33'216.00		4'800.00		4'730.00
6150.4310.01	Eigenleistungen für Projekte		3'215.00		2'000.00		2'566.30
6150.4612.10	Interne Verrechnung von Dienstleistungen SF		111'205.00		115'000.00		123'760.00
6150.4631.01	Beiträge vom Kanton für Strassenbeleuchtung		2'328.10		1'500.00		2'390.00
6150.4910.01	Interne Verrechnung von Dienstleistungen		416'981.25		342'500.00		453'524.25
6155	Parkplätze	131'182.28	433'655.34	130'600.00	498'000.00	89'484.28	436'587.74
	Netto Ertrag	302'473.06		367'400.00		347'103.46	
6155.3101.01	Verbrauchs- und Hilfsmaterial	5'652.75		4'900.00		3'077.98	
6155.3111.01	Anschaffungen Geräte, Mobilien und Fahrzeuge	17'931.75		15'800.00			
6155.3120.01	Ver- und Entsorgung	4'624.05		6'000.00		7'239.45	
6155.3130.01	Gebühren Parkplatzbewirtschaftung SEPP	11'846.53		9'500.00		7'869.75	
6155.3134.01	Sachversicherungsprämien	1'775.65		1'600.00		1'593.25	
6155.3137.01	Schwellentell	890.30		1'100.00		890.30	
6155.3144.02	Unterhalt Liegenschaft	110.80		4'000.00		504.55	
6155.3151.01	Unterhalt Apparate, Maschinen, Geräte	761.40		1'600.00		374.40	
6155.3151.02	Unterhalt Parkuhren	4'941.85		5'500.00		4'189.60	
6155.3300.30	Planmässige Abschreibungen übrige Tiefbauten	3'262.50		3'200.00		3'262.50	
6155.3300.60	Planmässige Abschreibungen Mobilien	5'171.80		6'500.00			
6155.3300.90	Bestehendes VV Parkplätze	12'500.00		12'500.00		12'500.00	
6155.3910.01	Interne Verrechnung von Dienstleistungen	61'285.40		58'000.00		47'467.50	
6155.3940.01	Verrechnete Zinsen	427.50		400.00		515.00	
6155.4220.01	Gebühren Parkplätze (nicht MwSt.-pflichtig)		304'028.93		335'000.00		306'582.90
6155.4220.02	Gebühren Autoeinstellhalle (MwSt.-pflichtig)		61'119.30		68'000.00		50'841.45
6155.4220.03	Gebühren Parkplätze (MwSt.-pflichtig)		68'489.11		92'000.00		72'741.39
6155.4309.01	Übrige Einnahmen		18.00		3'000.00		3'979.70
6155.4502.01	Entnahmen aus Fonds Platzersatzabgaben						2'442.30

**12 Details zur Rechnung**

12.2 Erfolgsrechnung nach Funktionen

Konto	Erfolgsrechnung Funktionale Gliederung ER	Rechnung 2021		Budget 2021		Rechnung 2020	
		Aufwand	Ertrag	Aufwand	Ertrag	Aufwand	Ertrag
618	Privatstrassen Netto Aufwand	137'685.03	72'658.50 65'026.53	148'000.00	68'000.00 80'000.00	112'190.50	90'452.20 21'738.30
6180	Scheideggstrasse Netto Aufwand	137'685.03	72'658.50 65'026.53	148'000.00	68'000.00 80'000.00	112'190.50	90'452.20 21'738.30
6180.3130.01	Kostenanteile Meiringen zu Gunsten Schattenhalb	99'482.43		110'000.00		76'367.00	
6180.3300.10	Planmässige Abschreibungen Strassen	8'716.95		9'100.00		7'416.95	
6180.3300.90	Bestehendes VV Scheideggstrasse	25'000.00		25'000.00		25'000.00	
6180.3910.01	Interne Verrechnung von Dienstleistungen	500.00		500.00			
6180.3940.01	Verrechnete Zinsen	3'985.65		3'400.00		3'406.55	
6180.4611.01	Kantonsbeitrag		20'000.00		20'000.00		20'000.00
6180.4612.02	Beitrag Parkplatzbewirtschaftung Reichenbachtal		52'658.50		48'000.00		70'452.20
62	Öffentlicher Verkehr Netto Aufwand	502'433.00	22'272.40 480'160.60	560'500.00	28'000.00 532'500.00	539'147.40	14'738.00 524'409.40
621	Bahninfrastruktur Netto Aufwand					1.00	1.00
6210	Bahninfrastruktur Netto Aufwand					1.00	1.00
6210.3650.50	Wertberichtigungen VV Beteiligungen priv. Unternehmungen					1.00	
622	Regionalverkehr Netto Aufwand	14'000.00	14'000.00	8'000.00	8'000.00	6'540.35	6'540.35
6220	Regionalverkehr Netto Aufwand	14'000.00	14'000.00	8'000.00	8'000.00	6'540.35	6'540.35
6220.3632.01	Beiträge Regionalkonferenz, Nachtbusse	8'000.00		8'000.00		6'540.35	
6220.3634.01	Beiträge öffentl. Unternehmungen, Regionalverkehr	6'000.00					
629	Öffentlicher Verkehr Netto Aufwand	488'433.00	22'272.40 466'160.60	552'500.00	28'000.00 524'500.00	532'606.05	14'738.00 517'868.05
6290	Öffentlicher Verkehr Netto Aufwand	28'000.00	22'272.40 5'727.60	30'500.00	28'000.00 2'500.00	28'005.05	14'738.00 13'267.05
6290.3130.01	Tageskarte Gemeinde (GA)	28'000.00		28'000.00		28'005.05	
6290.3300.30	Planmässige Abschreibungen übrige Tiefbauten			2'500.00			
6290.4240.01	Erlös Verkauf Gemeindetageskarten SBB		22'272.40		28'000.00		14'738.00
6291	Gemeindeanteil Öffentlicher Verkehr Netto Aufwand	460'433.00	460'433.00	522'000.00	522'000.00	504'601.00	504'601.00
6291.3631.01	Gemeindeanteil an Lastenausgleich öffentlicher Verkehr	460'433.00		522'000.00		504'601.00	

**12 Details zur Rechnung**

12.2 Erfolgsrechnung nach Funktionen

Konto	Erfolgsrechnung Funktionale Gliederung ER	Rechnung 2021		Budget 2021		Rechnung 2020	
		Aufwand	Ertrag	Aufwand	Ertrag	Aufwand	Ertrag
7	Umweltschutz und Raumordnung	2'449'203.33	2'090'850.84	2'484'000.00	2'111'700.00	2'662'760.86	2'212'503.12
	Netto Aufwand		358'352.49		372'300.00		450'257.74
72	Abwasserentsorgung	1'453'095.99	1'453'095.99	1'478'800.00	1'478'800.00	1'561'260.60	1'561'260.60
720	Abwasserentsorgung	1'453'095.99	1'453'095.99	1'478'800.00	1'478'800.00	1'561'260.60	1'561'260.60
7200	Abwasserentsorgung allgemein	1'453'095.99	1'453'095.99	1'478'800.00	1'478'800.00	1'561'260.60	1'561'260.60
7200.3000.01	Sitzungsgelder	3'000.00		3'000.00		3'000.00	
7200.3010.01	Löhne	52'059.20		75'000.00			
7200.3010.09	Taggelder Krankheit/Unfall/EO/MSE	-2'310.65					
7200.3050.01	AG-Beiträge AHV, IV, EO, ALV	3'270.35		4'800.00			
7200.3052.01	AG-Beiträge Pensionskasse	2'518.00		5'200.00			
7200.3053.01	AG-Beiträge Unfallversicherungen	1'196.85		1'600.00			
7200.3054.01	AG-Beiträge Familienausgleichskasse	810.75		1'200.00			
7200.3055.01	AG-Beiträge KTG-Versicherung	875.95		1'200.00			
7200.3102.01	Drucksachen und Publikationen	1'080.15		1'000.00		1'140.25	
7200.3109.01	Übriger Material- und Warenaufwand					409.45	
7200.3120.01	Ver- und Entsorgung	13'524.30		12'000.00		16'899.05	
7200.3130.11	Unterhalt Informatik	14'674.05		11'700.00		10'430.00	
7200.3131.01	Planungen und Dienstleistungen	16'175.55		15'000.00		35'577.45	
7200.3134.01	Sachversicherungsprämien	1'908.75		2'000.00		2'049.90	
7200.3143.01	Baulicher Unterhalt Kanalisationsnetz	107'857.50		107'000.00		138'179.75	
7200.3144.01	Unterhalt Pumpwerke	148'327.35		121'600.00		153'941.20	
7200.3181.01	Tatsächliche Forderungsverluste	114.37		500.00			
7200.3300.30	Planmässige Abschreibung Tiefbauten	33'043.95		40'000.00		31'005.30	
7200.3510.10	Einlage in SF Werterhalt (Wiederbeschaffungswert)	316'920.00		295'000.00		351'310.00	
7200.3510.50	Einlage in SF WE (Anschlussgebühren)	46'480.00		70'000.00		102'920.00	
7200.3612.10	Interne Verrechnung von Dienstleistungen SF	57'679.50		67'000.00		80'531.75	
7200.3612.11	Interne Verrechnung von Sachaufwand SF	4'000.00		4'000.00		4'000.00	
7200.3632.20	Betriebsbeitrag an ARA Region Meiringen	629'890.07		640'000.00		629'866.50	
7200.4240.20	Kanalisationsbenützungsgebühren		1'149'810.85		1'152'000.00		1'142'640.00
7200.4240.21	Kanalisationsbenützungsgebühren (ohne MwSt.)		1'801.60		2'000.00		1'849.45
7200.4240.52	Anschlussgebühren		46'480.00		70'000.00		102'920.00
7200.4409.01	Interne Verrechnung von kalk. Zinsen SF		93.75		500.00		103.30
7200.4510.10	Entnahme SF Werterhalt		176'857.55		185'500.00		237'064.35
7200.9011.01	Abschluss SF, Aufwandüberschuss		78'052.24		68'800.00		76'683.50
73	Abfall	576'206.24	576'206.24	587'000.00	587'000.00	610'145.77	610'145.77

**12 Details zur Rechnung**

12.2 Erfolgsrechnung nach Funktionen

Konto	Erfolgsrechnung Funktionale Gliederung ER	Rechnung 2021		Budget 2021		Rechnung 2020	
		Aufwand	Ertrag	Aufwand	Ertrag	Aufwand	Ertrag
730	Abfall	576'206.24	576'206.24	587'000.00	587'000.00	610'145.77	610'145.77
7300	Tierkörperbeseitigung	27'724.88	27'724.88	43'800.00	43'800.00	40'885.29	40'885.29
7300.3130.01	Entschädigung Kadaverentsorgungsbetreiber	21'844.88		38'000.00		34'965.49	
7300.3300.90	Bestehendes VV Tierkörperbeseitigung	5'685.55		5'600.00		5'685.55	
7300.3409.01	Interne Verrechnung von kalk. Zinsen SF	194.45		200.00		234.25	
7300.4632.01	Beiträge von Benützergemeinden		27'724.88		43'800.00		40'885.29
7301	Abfall [Gemeindebetrieb]	548'481.36	548'481.36	543'200.00	543'200.00	569'260.48	569'260.48
7301.3000.01	Sitzungsgelder	1'000.00		1'000.00		1'850.00	
7301.3101.01	Verbrauchs- und Hilfsmaterial			1'100.00		208.00	
7301.3102.01	Drucksachen und Publikationen	2'046.00		2'500.00		2'383.87	
7301.3110.30	Anschaffungen Geräte und Mobilien			3'500.00		4'225.70	
7301.3130.01	Abfuhrkosten	103'903.00		98'000.00		102'442.55	
7301.3130.02	AVAG Deponiegebühren	161'250.30		163'000.00		163'925.00	
7301.3130.03	Altpapiersammlung	17'092.00		19'000.00		10'207.20	
7301.3130.04	Entsorgung Karton	27'797.35		35'000.00		33'395.05	
7301.3130.05	Entsorgung Sperrgut					223.50	
7301.3130.06	Entsorgung Weissblech und Aluminium	2'476.50		2'200.00		2'056.75	
7301.3130.07	Entsorgung Glas	19'463.65		17'000.00		19'491.80	
7301.3130.08	Entsorgung Grünabfälle	51'648.15		52'000.00		45'168.60	
7301.3130.09	Häckseldienst	3'562.50		2'500.00		2'727.00	
7301.3130.10	Entsorgung Sonderabfälle	946.20		2'900.00		2'982.75	
7301.3130.11	Entsorgung Windeln	4'576.53		3'000.00		3'051.02	
7301.3130.21	Unterhalt Informatik	12'253.85		11'700.00		7'727.05	
7301.3131.01	Planungen und Dienstleistungen	928.20		2'000.00		8'575.25	
7301.3134.01	Sachversicherungsprämien	736.55		1'200.00		1'020.25	
7301.3137.01	Schwellentell	458.50		500.00		458.50	
7301.3143.01	Unterhalt Sammelstellen			2'000.00			
7301.3160.01	Miet- und Pachtzinse	508.00		400.00		508.00	
7301.3181.01	Tatsächliche Forderungsverluste	902.90		2'200.00		648.75	
7301.3300.90	Bestehendes VV Kehrrichtentsorgung	24'004.55		24'000.00		24'004.55	
7301.3612.01	Nettoaufwand Tierkörperbeseitigung	10'359.03		16'000.00		15'283.49	
7301.3612.10	Interne Verrechnung von Dienstleistungen SF	95'477.50		70'000.00		107'802.75	
7301.3612.11	Interne Verrechnung von Sachaufwand SF	4'000.00		4'000.00		4'000.00	
7301.3636.01	Beiträge an private Organisationen karikative Zwecke	3'090.10		6'500.00		4'893.10	
7301.4240.01	Kehrrecht Grundgebühr		140'082.95		138'000.00		138'767.90
7301.4240.02	AVAG-Gebühren (Sackgebühren)		171'713.60		170'000.00		176'066.80
7301.4240.03	Gebühren Containerleerungen		97'218.75		107'000.00		98'917.50
7301.4240.04	Gebühren Containerleerungen (ohne MwSt.)		898.75		1'000.00		860.00
7301.4240.05	Kehrrecht Grundgebühr (ohne MwSt.)		100.00		100.00		100.00

**12 Details zur Rechnung**

12.2 Erfolgsrechnung nach Funktionen

Konto	Erfolgsrechnung Funktionale Gliederung ER	Rechnung 2021		Budget 2021		Rechnung 2020	
		Aufwand	Ertrag	Aufwand	Ertrag	Aufwand	Ertrag
7301.4240.06	Erlös Altpapierentsorgung		11'750.75		10'000.00		12'316.09
7301.4240.07	Erlös Kartonentsorgung		10'611.00		15'000.00		3'500.00
7301.4260.30	Rückerstattung Dritter		6'006.95		6'800.00		9'308.70
7301.4260.31	Rückerstattung Altglas		20'364.15		17'000.00		18'105.35
7301.4409.01	Interne Verrechnung von kalk. Zinsen SF		55.90		200.00		65.00
7301.9011.01	Abschluss SF, Aufwandüberschuss		89'678.56		78'100.00		111'253.14
74	Verbauungen	152'030.36	16'314.56	162'500.00	10'000.00	154'418.80	11'938.65
	Netto Aufwand		135'715.80		152'500.00		142'480.15
741	Gewässerverbauungen	142'202.50		141'400.00		143'165.00	
	Netto Aufwand		142'202.50		141'400.00		143'165.00
7410	Gewässerverbauungen	142'202.50		141'400.00		143'165.00	
	Netto Aufwand		142'202.50		141'400.00		143'165.00
7410.3300.90	Bestehendes VV Wasserbau	137'500.00		137'500.00		137'500.00	
7410.3940.01	Verrechnete Zinsen	4'702.50		3'900.00		5'665.00	
745	Naturgefahren	9'827.86	16'314.56	21'100.00	10'000.00	11'253.80	11'938.65
	Netto Aufwand				11'100.00		
	Netto Ertrag	6'486.70				684.85	
7450	Naturgefahren	9'827.86	16'314.56	21'100.00	10'000.00	11'253.80	11'938.65
	Netto Aufwand				11'100.00		
	Netto Ertrag	6'486.70				684.85	
7450.3130.01	Überwachung Rutsch Rotsteini / Englerbach	4'602.60		4'000.00		4'439.95	
7450.3130.02	Überwachung Steinschlaggebiet Zaunstrasse	3'029.86		5'100.00		4'468.05	
7450.3130.03	Felsbeurteilungen, Schutzmassnahmen allgemein	280.00		10'000.00		2'375.25	
7450.3300.30	Planmässige Abschreibungen übrige Tiefbauten	-184.60		2'000.00		-29.45	
7450.3910.01	Interne Verrechnung von Dienstleistungen	2'100.00					
7450.4631.01	Beiträge vom Kanton		16'314.56		10'000.00		11'938.65
76	Bekämpfung von Umweltverschmutzung	8'945.70		12'400.00		6'483.50	
	Netto Aufwand		8'945.70		12'400.00		6'483.50
761	Luftreinhaltung und Klimaschutz	774.90		1'200.00		784.50	
	Netto Aufwand		774.90		1'200.00		784.50
7610	Luftreinhaltung und Klimaschutz	774.90		1'200.00		784.50	
	Netto Aufwand		774.90		1'200.00		784.50
7610.3130.01	Aufwand Öffeuerungskontrolle			500.00			
7610.3910.01	Interne Verrechnung von Dienstleistungen	774.90		700.00		784.50	

**12 Details zur Rechnung**

12.2 Erfolgsrechnung nach Funktionen

Konto	Erfolgsrechnung Funktionale Gliederung ER	Rechnung 2021		Budget 2021		Rechnung 2020	
		Aufwand	Ertrag	Aufwand	Ertrag	Aufwand	Ertrag
769	Bekämpfung von Umweltverschmutzung	8'170.80		11'200.00		5'699.00	
	Netto Aufwand		8'170.80		11'200.00		5'699.00
7690	Bekämpfung von Umweltverschmutzung	8'170.80		11'200.00		5'699.00	
	Netto Aufwand		8'170.80		11'200.00		5'699.00
7690.3130.01	Label Energiestadt, Honorare und Anlässe	2'639.90		5'600.00		1'436.60	
7690.3632.01	Regionalkonferenz, Beitrag Energieberatung	4'230.90		4'300.00		4'262.40	
7690.3636.01	Label Energiestadt, Vereinsbeitrag	1'300.00		1'300.00			
77	Übriger Umweltschutz	158'734.99	45'234.05	147'800.00	35'400.00	225'843.44	29'158.10
	Netto Aufwand		113'500.94		112'400.00		196'685.34
771	Friedhof und Bestattung	79'719.15	4'647.20	73'000.00		140'417.75	1'255.05
	Netto Aufwand		75'071.95		73'000.00		139'162.70
7716	Regionale Friedhoforganisation	79'719.15	4'647.20	73'000.00		140'417.75	1'255.05
	Netto Aufwand		75'071.95		73'000.00		139'162.70
7716.3109.01	Übriger Material- und Warenaufwand	6'793.95				9'152.35	
7716.3632.01	Beitrag an Begräbnisbezirk	72'925.20		73'000.00		131'265.40	
7716.4260.01	Rückerstattungen Dritter		4'647.20				1'255.05
779	Umweltschutz	79'015.84	40'586.85	74'800.00	35'400.00	85'425.69	27'903.05
	Netto Aufwand		38'428.99		39'400.00		57'522.64
7791	Öffentliche Toilettenanlagen	39'927.44	4'506.85	43'000.00	2'500.00	44'025.74	2'863.05
	Netto Aufwand		35'420.59		40'500.00		41'162.69
7791.3101.01	Verbrauchs-, Hilfs- und Reinigungsmaterial	1'880.59		1'500.00		2'796.14	
7791.3120.01	Ver- und Entsorgung	3'115.80		3'200.00		3'251.00	
7791.3134.01	Sachversicherungsprämien	26.80		100.00		28.00	
7791.3144.01	Unterhalt Gebäude			200.00			
7791.3151.01	Unterhalt Anlagen	3'524.25		13'000.00		4'815.60	
7791.3910.01	Interne Verrechnung von Dienstleistungen	31'380.00		25'000.00		33'135.00	
7791.4260.01	Rückerstattungen Dritter		4'506.85		2'500.00		2'863.05
7792	Hundetoiletten	39'088.40	36'080.00	31'800.00	32'900.00	41'399.95	25'040.00
	Netto Aufwand		3'008.40				16'359.95
	Netto Ertrag			1'100.00			
7792.3101.01	Verbrauchs-, Hilfs- und Reinigungsmaterial	3'595.70		4'300.00		2'336.55	
7792.3151.01	Unterhalt Hundetoiletten	1'352.70		2'000.00		3'173.40	
7792.3181.01	Forderungsverluste Hundetaxe	320.00		500.00		480.00	
7792.3910.01	Interne Verrechnung von Dienstleistungen	33'820.00		25'000.00		35'410.00	
7792.4033.01	Hundetaxe		36'080.00		32'900.00		25'040.00

**12 Details zur Rechnung**

12.2 Erfolgsrechnung nach Funktionen

Konto	Erfolgsrechnung Funktionale Gliederung ER	Rechnung 2021		Budget 2021		Rechnung 2020	
		Aufwand	Ertrag	Aufwand	Ertrag	Aufwand	Ertrag
79	Raumordnung Netto Aufwand	100'190.05		95'500.00	500.00	104'608.75	
			100'190.05		95'000.00		104'608.75
790	Raumordnung Netto Aufwand	100'190.05		95'500.00	500.00	104'608.75	
			100'190.05		95'000.00		104'608.75
7900	Raumordnung allgemein Netto Aufwand	58'331.55		52'600.00	500.00	62'452.75	
			58'331.55		52'100.00		62'452.75
7900.3130.01	Planung und Projektierungen Dritter, Nachführung Vermessungswerk	17'550.65		21'000.00		17'913.60	
7900.3131.01	Planungen und Dienstleistungen	3'835.10		4'000.00		118.45	
7900.3132.01	Honorare externe Berater, Gutachter, Fachexperten	29'996.25		26'000.00		44'420.70	
7900.3300.90	Planmässige Abschreibungen Raumordnung	6'949.55		1'600.00			
7900.4631.01	Beiträge vom Kanton				500.00		
7906	Regionale Planungsgruppen Netto Aufwand	1'900.00		1'900.00		1'900.00	
			1'900.00		1'900.00		1'900.00
7906.3636.01	Beitrag Planungsgruppe Kanton	1'900.00		1'900.00		1'900.00	
7907	Regionalkonferenzen Netto Aufwand	39'958.50		41'000.00		40'256.00	
			39'958.50		41'000.00		40'256.00
7907.3632.01	Regionalkonferenz, Beitrag Verwaltung	39'958.50		41'000.00		40'256.00	

**12 Details zur Rechnung**

12.2 Erfolgsrechnung nach Funktionen

Konto	Erfolgsrechnung Funktionale Gliederung ER	Rechnung 2021		Budget 2021		Rechnung 2020	
		Aufwand	Ertrag	Aufwand	Ertrag	Aufwand	Ertrag
8	Volkswirtschaft Netto Aufwand	425'228.54	268'573.84 156'654.70	416'900.00	246'400.00 170'500.00	417'753.37	241'635.27 176'118.10
81	Landwirtschaft Netto Aufwand	9'052.00	2'470.00 6'582.00	8'600.00	8'600.00	8'849.65	8'849.65
811	Verwaltung, Vollzug und Kontrolle Netto Aufwand	9'052.00	2'470.00 6'582.00	8'600.00	8'600.00	8'849.65	8'849.65
8110	Verwaltung, Vollzug und Kontrolle Netto Aufwand	9'052.00	2'470.00 6'582.00	8'600.00	8'600.00	8'849.65	8'849.65
8110.3010.01	Lohn Ackerbaustelle	1'584.50		1'300.00		1'570.45	
8110.3170.01	Reisekosten und Spesen	301.30		100.00		71.00	
8110.3632.01	Regionalkonferenz, Beitrag Regionaler Landschaftsfonds	5'641.20		5'700.00		5'683.20	
8110.3636.01	Verschiedene Beiträge	1'525.00		1'500.00		1'525.00	
8110.4260.01	Rückerstattungen Dritter		2'470.00				
82	Forstwirtschaft Netto Aufwand	33'754.90	4'772.50 28'982.40	35'300.00	35'300.00	34'133.05	34'133.05
820	Forstwirtschaft Netto Aufwand	33'754.90	4'772.50 28'982.40	35'300.00	35'300.00	34'133.05	34'133.05
8200	Forstwirtschaft Netto Aufwand	33'754.90	4'772.50 28'982.40	35'300.00	35'300.00	34'133.05	34'133.05
8200.3300.50	Planmässige Abschreibungen Waldungen	592.20		1'300.00		592.20	
8200.3632.01	Beitrag Gemeindeverband für die Erhaltung der Wälder in der Region Oberland-Ost	33'162.70		34'000.00		33'540.85	
8200.4632.01	Gemeindebeiträge		4'772.50				
84	Tourismus Netto Aufwand	96'462.80	96'462.80	100'400.00	100'400.00	107'164.40	107'164.40
840	Tourismus Netto Aufwand	96'462.80	96'462.80	100'400.00	100'400.00	107'164.40	107'164.40
8406	Regionaler Tourismus Netto Aufwand	96'462.80	96'462.80	100'400.00	100'400.00	107'164.40	107'164.40
8406.3634.01	Beitrag Haslital Tourismus	75'000.00		75'000.00		75'000.00	
8406.3634.02	Stiftungsbeitrag UNESCO Welterbe	5'975.00		4'400.00		9'375.00	
8406.3636.01	Verschiedene Beiträge	927.80		1'000.00		5'324.40	
8406.3910.01	Interne Verrechnung von Dienstleistungen	14'560.00		20'000.00		17'465.00	

**12 Details zur Rechnung**

12.2 Erfolgsrechnung nach Funktionen

Konto	Erfolgsrechnung Funktionale Gliederung ER	Rechnung 2021		Budget 2021		Rechnung 2020	
		Aufwand	Ertrag	Aufwand	Ertrag	Aufwand	Ertrag
85	Industrie, Gewerbe, Handel	255'594.86	230'967.36	272'600.00	246'400.00	267'606.27	241'635.27
	Netto Aufwand		24'627.50		26'200.00		25'971.00
850	Industrie, Gewerbe, Handel	255'594.86	230'967.36	272'600.00	246'400.00	267'606.27	241'635.27
	Netto Aufwand		24'627.50		26'200.00		25'971.00
8500	Industrie, Gewerbe, Handel	24'627.50		26'200.00		25'971.00	
	Netto Aufwand		24'627.50		26'200.00		25'971.00
8500.3000.01	Sitzungsgelder Wirtschafts- und Tourismuskommission	460.00		1'700.00		560.00	
8500.3636.01	Verschiedene Beiträge an private Organisationen	2'519.50		2'600.00		2'511.00	
8500.3636.03	Beitrag Verein Energiestadt					1'300.00	
8500.3636.04	Beitrag Standortmarketing	21'648.00		21'900.00		21'600.00	
8501	Standortmarketing	230'967.36	230'967.36	246'400.00	246'400.00	241'635.27	241'635.27
8501.3010.01	Löhne	142'517.55		140'800.00		130'576.85	
8501.3010.09	Taggelder Krankheit/Unfall/EO/MSE	-4'479.95				-3'975.25	
8501.3050.01	AG-Beiträge AHV, IV, EO, ALV	9'566.85		9'000.00		9'833.40	
8501.3052.01	AG-Beiträge Pensionskasse	8'950.85		9'200.00		8'658.00	
8501.3053.01	AG-Beiträge Unfallversicherungen	1'159.85		2'400.00		1'161.10	
8501.3054.01	AG-Beiträge Familienausgleichskasse	2'372.45		2'200.00		2'443.65	
8501.3055.01	AG-Beiträge KTG-Versicherung	2'680.70		2'800.00		2'720.20	
8501.3130.02	Aufwand Standortmarketing	49'000.61		60'000.00		71'293.52	
8501.3170.01	Reisekosten und Spesen	9'198.45		10'000.00		8'923.80	
8501.3910.01	Interne Verrechnung von Dienstleistungen	10'000.00		10'000.00		10'000.00	
8501.4309.01	Übrige Einnahmen		5'104.95		1'000.00		11'768.25
8501.4630.01	Beiträge Bund		100'000.00		100'000.00		100'000.00
8501.4632.01	Beiträge Gemeinden		78'362.41		97'900.00		82'367.02
8501.4635.01	Beiträge Unternehmungen		47'500.00		47'500.00		47'500.00
89	Sonstige gewerbliche Betriebe	30'363.98	30'363.98				
890	Sonstige gewerbliche Betriebe	30'363.98	30'363.98				
8900	Schlachthof Meiringen	30'363.98	30'363.98				
8900.3300.40	Planmässige Abschreibungen Hochbauten	5'444.35					
8900.3893.01	Einlagen in SF Schlachthof	24'919.63					
8900.4470.01	Gewinnanteil Betrieb		24'919.63				
8900.4893.01	Entnahmen aus SF Schlachthof		5'444.35				

**12 Details zur Rechnung**

12.2 Erfolgsrechnung nach Funktionen

Konto	Erfolgsrechnung Funktionale Gliederung ER	Rechnung 2021		Budget 2021		Rechnung 2020	
		Aufwand	Ertrag	Aufwand	Ertrag	Aufwand	Ertrag
9	Finanzen und Steuern	2'912'922.24	15'934'351.66	2'775'800.00	15'923'100.00	4'887'779.34	17'287'894.54
	Netto Ertrag	13'021'429.42		13'147'300.00		12'400'115.20	
91	Steuern	225'202.81	12'801'211.20	70'000.00	12'295'000.00	193'258.44	12'528'898.85
	Netto Ertrag	12'576'008.39		12'225'000.00		12'335'640.41	
910	Steuern	225'202.81	12'801'211.20	70'000.00	12'295'000.00	193'258.44	12'528'898.85
	Netto Ertrag	12'576'008.39		12'225'000.00		12'335'640.41	
9100	Allgemeine Gemeindesteuern	219'003.86	11'065'687.35	70'000.00	10'690'000.00	192'581.65	10'819'380.30
	Netto Ertrag	10'846'683.49		10'620'000.00		10'626'798.65	
9100.3180.01	Wertberichtigung gefährdete Steuerguthaben	120'000.00				130'000.00	
9100.3181.01	Forderungsverluste und Steuererlasse Gemeindesteuern	99'003.86		70'000.00		62'581.65	
9100.4000.01	Einkommenssteuern		9'073'862.20		8'900'000.00		8'903'087.35
9100.4000.21	Nachsteuern und Bussen		21'366.30		10'000.00		42'000.00
9100.4000.41	Aktive Steuerauscheidungen Einkommen		99'831.70		130'000.00		135'949.40
9100.4000.51	Passive Steuerauscheidungen Einkommen		-130'256.30		-125'000.00		-153'442.00
9100.4000.61	Pauschale Steueranrechnung natürliche Personen		-1'162.05		-2'000.00		-1'191.15
9100.4001.01	Vermögenssteuern		732'557.75		789'000.00		695'325.50
9100.4001.41	Aktive Steuerauscheidungen Vermögen		33'233.55		34'000.00		38'458.90
9100.4001.51	Passive Steuerauscheidungen Vermögen		-26'130.10		-28'000.00		-29'517.10
9100.4002.01	Quellensteuern		446'893.25		380'000.00		521'698.70
9100.4002.11	Quellensteuern aus BGSA		1'754.15		1'000.00		1'973.00
9100.4010.01	JP Gewinnsteuern		657'566.00		326'000.00		561'782.80
9100.4010.41	JP aktive Steuerauscheidungen Gewinnsteuern		137'864.10		280'000.00		135'436.05
9100.4010.51	JP passive Steuerauscheidung Gewinnsteuern		-15'441.05		-50'000.00		-48'398.30
9100.4010.71	Rückstellung für Steuerteilungen Juristische Personen						-30'000.00
9100.4011.01	JP Kapitalsteuern		17'398.10		15'000.00		21'416.55
9100.4011.41	JP aktive Steuerauscheidungen Kapitalsteuern		1'460.95		4'000.00		4'161.60
9100.4011.51	JP passive Steuerauscheidungen Kapitalsteuern		-1'030.05		-1'000.00		-625.75
9100.4019.01	Holdingssteuern				2'000.00		68.70
9100.4029.01	Eingang abgeschriebene Steuern		15'918.85		25'000.00		21'196.05
9101	Sondersteuern	4'531.75	565'368.35		390'000.00	704.20	541'416.15
	Netto Ertrag	560'836.60		390'000.00		540'711.95	
9101.3181.01	Forderungsverluste Sondersteuern	4'531.75				704.20	
9101.4022.01	Grundstückgewinnsteuern		318'768.95		170'000.00		233'205.10
9101.4022.11	Sonderveranlagungen		246'599.40		220'000.00		308'211.05
9102	Liegenschaftssteuern	1'667.20	1'170'155.50		1'215'000.00	-27.41	1'168'102.40
	Netto Ertrag	1'168'488.30		1'215'000.00		1'168'129.81	

**12 Details zur Rechnung**

12.2 Erfolgsrechnung nach Funktionen

Konto	Erfolgsrechnung Funktionale Gliederung ER	Rechnung 2021		Budget 2021		Rechnung 2020	
		Aufwand	Ertrag	Aufwand	Ertrag	Aufwand	Ertrag
9102.3181.01	Forderungsverluste Liegenschaftssteuern	1'667.20				-27.41	
9102.4021.01	Liegenschaftssteuern		1'170'155.50		1'215'000.00		1'168'102.40
93	Finanz- und Lastenausgleich	856'781.00	1'061'151.00	852'000.00	1'050'000.00	862'323.00	998'422.00
	Netto Ertrag	204'370.00		198'000.00		136'099.00	
930	Finanz- und Lastenausgleich	856'781.00	1'061'151.00	852'000.00	1'050'000.00	862'323.00	998'422.00
	Netto Ertrag	204'370.00		198'000.00		136'099.00	
9300	Finanz- und Lastenausgleich	856'781.00	1'061'151.00	852'000.00	1'050'000.00	862'323.00	998'422.00
	Netto Ertrag	204'370.00		198'000.00		136'099.00	
9300.3621.61	Lastenausgleich neue Aufgabenteilung	856'781.00		852'000.00		862'323.00	
9300.4621.61	Zuschuss geografisch-topografische Lasten		100'772.00		91'000.00		89'562.00
9300.4621.62	Zuschuss soziodemografischen Lasten		46'657.00		45'000.00		40'489.00
9300.4622.71	Zuschuss Disparitätenabbau		913'722.00		914'000.00		868'371.00
95	Ertragsanteile, übrige		57'704.95		45'000.00		50'249.85
	Netto Ertrag	57'704.95		45'000.00		50'249.85	
950	Ertragsanteile, übrige		57'704.95		45'000.00		50'249.85
	Netto Ertrag	57'704.95		45'000.00		50'249.85	
9500	Ertragsanteile, übrige		57'704.95		45'000.00		50'249.85
	Netto Ertrag	57'704.95		45'000.00		50'249.85	
9500.4024.01	Erbschafts- und Schenkungssteuer		24'659.25		10'000.00		24'351.90
9500.4600.01	Ertragsanteile an Direkter Bundessteuer		33'045.70		35'000.00		25'897.95
96	Vermögens- und Schuldenverwaltung	707'861.99	873'474.66	823'000.00	955'700.00	3'348'304.82	3'708'481.24
	Netto Ertrag	165'612.67		132'700.00		360'176.42	
961	Zinsen	185'783.29	345'654.41	202'300.00	327'000.00	188'657.38	366'665.45
	Netto Ertrag	159'871.12		124'700.00		178'008.07	
9610	Zinsen	185'783.29	345'654.41	202'300.00	327'000.00	188'657.38	366'665.45
	Netto Ertrag	159'871.12		124'700.00		178'008.07	
9610.3181.01	Tatsächliche Forderungsverluste		3'023.60		3'000.00		2'800.65
9610.3401.01	Verzinsung kurzfristige Finanzverbindlichkeiten		586.44		500.00		303.33
9610.3406.01	Verzinsung langfristige Finanzverbindlichkeiten		175'008.35		178'000.00		175'375.00
9610.3409.01	Interne Verrechnung von kalk. Zinsen SF		149.65		700.00		168.30
9610.3409.02	Übrige Passivzinsen (Sonderrechnungen)		70.40		100.00		35.35
9610.3499.01	Vergütungszinsen (NESKO)		6'944.85		20'000.00		9'974.75
9610.4400.01	Zinsen flüssige Mittel						
			58.25		100.00		42.85
9610.4401.01	Verzugszinsen (NESKO)						
			36'193.76		35'000.00		48'997.50

**12 Details zur Rechnung**

12.2 Erfolgsrechnung nach Funktionen

Konto	Erfolgsrechnung Funktionale Gliederung ER	Rechnung 2021		Budget 2021		Rechnung 2020	
		Aufwand	Ertrag	Aufwand	Ertrag	Aufwand	Ertrag
9610.4407.01	Zinsen auf Finanzanlagen		7'615.45		4'300.00		4'363.00
9610.4409.01	Interne Verrechnung von kalk. Zinsen SF		214'741.30		218'100.00		220'031.70
9610.4940.01	Verrechnete Zinsen		87'045.65		69'500.00		93'230.40
963	Liegenschaften des Finanzvermögens	521'732.05	527'520.25	620'600.00	628'700.00	3'130'639.49	3'341'315.79
	Netto Ertrag	5'788.20		8'100.00		210'676.30	
9630	Liegenschaften des Finanzvermögens	8'816.10	14'604.30	23'000.00	31'100.00	2'521'067.09	2'731'743.39
	Netto Ertrag	5'788.20		8'100.00		210'676.30	
9630.3120.01	Ver- und Entsorgung	289.00		300.00		331.70	
9630.3134.01	Sachversicherungsprämien	85.20		400.00		55.15	
9630.3137.01	Schwellentell	230.25		300.00		230.60	
9630.3430.02	Baulicher Unterhalt Haslimuseum	8'211.65		5'500.00		41'080.60	
9630.3430.03	Baulicher Unterhalt Schlachthof			1'500.00			
9630.3441.01	Wertberichtigungen Sachanlagen					2'463'255.00	
9630.3893.01	Einlagen in SF Schlachthof			15'000.00		16'114.04	
9630.4411.01	Gewinn aus Verkäufen von Grundstücken						181'060.00
9630.4420.01	Gewinnanteil Betrieb Schlachthof				15'000.00		16'114.04
9630.4430.02	Miet- und Pachtzinse		14'604.30		14'600.00		11'260.40
9630.4443.01	Marktwertanpassungen Liegenschaften FV						60'053.95
9630.4893.01	Entnahmen aus SF Schlachthof				1'500.00		
9630.4896.01	Entnahmen aus Neubewertungsreserve						2'463'255.00
9631	Seilbahnkompetenzzentrum	512'915.95	512'915.95	597'600.00	597'600.00	609'572.40	609'572.40
9631.3010.01	Löhne	30'943.00		29'800.00		31'315.10	
9631.3050.01	AG-Beiträge AHV, IV, EO, ALV	2'185.60		2'000.00		2'438.60	
9631.3052.01	AG-Beiträge Pensionskasse	1'676.40		1'800.00		3'002.40	
9631.3053.01	AG-Beiträge Unfallversicherungen	720.55		600.00		893.90	
9631.3054.01	AG-Beiträge Familienausgleichskasse	542.00		400.00		606.05	
9631.3055.01	AG-Beiträge KTG-Versicherung	505.10		400.00		625.25	
9631.3090.01	Aus- und Weiterbildung			400.00			
9631.3101.01	Betriebs-, Verbrauchs-, Reinigungsmaterial	1'024.50		1'000.00		781.40	
9631.3102.01	Drucksachen und Publikationen			1'200.00		422.95	
9631.3109.01	Übriger Material- und Warenaufwand			600.00		210.25	
9631.3111.01	Anschaffungen Geräte, Mobilien und Fahrzeuge	449.00		1'000.00		1'106.00	
9631.3120.10	Heizkosten	17'041.05		19'500.00		16'538.90	
9631.3120.20	Elektrizität	4'064.30		4'000.00		4'253.10	
9631.3120.30	Wasser, Abwasser, Kehricht	2'458.55		3'500.00		3'081.30	
9631.3130.01	Telefonie und Alarmübermittlung	9'726.00		10'000.00		10'040.35	
9631.3130.02	Projektkosten und Honorare	40'450.00		10'000.00		10'000.00	
9631.3130.11	Unterhalt Informatik	8'029.20		6'800.00		4'886.90	

**12 Details zur Rechnung**

12.2 Erfolgsrechnung nach Funktionen

Konto	Erfolgsrechnung Funktionale Gliederung ER	Rechnung 2021		Budget 2021		Rechnung 2020	
		Aufwand	Ertrag	Aufwand	Ertrag	Aufwand	Ertrag
9631.3134.01	Sachversicherungsprämien	19'931.40		19'400.00		19'497.85	
9631.3137.01	Schwellentell	4'504.95		5'000.00		4'504.95	
9631.3151.01	Unterhalt Maschinen, Mobilien, Geräte	199.05		1'000.00			
9631.3409.01	Interne Verrechnung von kalk. Zinsen SF	209'550.65		210'000.00		209'550.65	
9631.3430.01	Baulicher Unterhalt	14'875.95		70'000.00		83'830.20	
9631.3431.01	Nicht baulicher Unterhalt	9'349.65		13'700.00		11'498.65	
9631.3612.10	Interne Verrechnung von Dienstleistungen SF	31'698.60		30'000.00		23'026.25	
9631.3612.11	Interne Verrechnung von Sachaufwand SF	1'000.00		1'000.00		1'000.00	
9631.4430.01	Mietzinse		476'672.60		564'500.00		573'347.50
9631.4439.01	Nebenkosten		32'191.00		29'200.00		32'291.15
9631.4439.11	Übrige Einnahmen		4'052.35		3'900.00		3'933.75
9631.9010.01	Abschluss SF, Ertragsüberschuss	101'990.45		154'500.00		166'461.40	
969	Finanzvermögen	346.65	300.00	100.00		29'007.95	500.00
	Netto Aufwand		46.65		100.00		28'507.95
9690	Finanzvermögen	346.65	300.00	100.00		29'007.95	500.00
	Netto Aufwand		46.65		100.00		28'507.95
9690.3180.01	Wertberichtigung auf gefährdeten Debitoren					29'000.00	
9690.3499.01	Abschreibungen auf Finanzvermögen	46.65		100.00		7.95	
9690.3896.01	Einlagen in Schwankungsreserve	300.00					
9690.4440.01	Marktwertanpassungen Wertschriften Finanzvermögen		300.00				500.00
97	Rückverteilungen		1'018.60		4'400.00		1'842.60
	Netto Ertrag	1'018.60		4'400.00		1'842.60	
971	Rückverteilungen aus CO2-Abgabe		1'018.60		4'400.00		1'842.60
	Netto Ertrag	1'018.60		4'400.00		1'842.60	
9710	Rückverteilungen aus CO2-Abgabe		1'018.60		4'400.00		1'842.60
	Netto Ertrag	1'018.60		4'400.00		1'842.60	
9710.4699.01	Rückverteilungen aus CO2-Abgabe		1'018.60		4'400.00		1'842.60
99	Nicht aufgeteilte Posten	1'123'076.44	1'139'791.25	1'030'800.00	1'573'000.00	483'893.08	
	Netto Aufwand						483'893.08
	Netto Ertrag	16'714.81		542'200.00			
990	Nicht aufgeteilte Posten	6'758.79		1'300.00		3'566.65	
	Netto Aufwand		6'758.79		1'300.00		3'566.65
9900	Nicht aufgeteilte Posten	6'758.79		1'300.00		3'566.65	
	Netto Aufwand		6'758.79		1'300.00		3'566.65
9900.3181.01	Tatsächliche Forderungsverluste	6'758.79		1'300.00		3'566.65	



12 Details zur Rechnung

12.2 Erfolgsrechnung nach Funktionen

Konto	Erfolgsrechnung Funktionale Gliederung ER	Rechnung 2021		Budget 2021		Rechnung 2020	
		Aufwand	Ertrag	Aufwand	Ertrag	Aufwand	Ertrag
995	Neutrale Aufwendungen und Erträge	1'013'909.00	1'139'791.25	1'029'500.00	1'152'300.00		
	Netto Ertrag	125'882.25		122'800.00			
9950	Neutrale Aufwendungen und Erträge	1'013'909.00	1'139'791.25	1'029'500.00	1'152'300.00		
	Netto Ertrag	125'882.25		122'800.00			
9950.3896.01	Einlagen in Schwankungsreserven	1'013'909.00		1'029'500.00			
9950.4896.01	Entnahmen aus Neubewertungsreserven		1'139'791.25		1'152'300.00		
999	Abschluss	102'408.65			420'700.00	480'326.43	
	Netto Aufwand		102'408.65				480'326.43
	Netto Ertrag			420'700.00			
9990	Abschluss	102'408.65			420'700.00	480'326.43	
	Netto Aufwand		102'408.65				480'326.43
	Netto Ertrag			420'700.00			
9990.9000.01	Ertragsüberschuss allgemeiner Haushalt	102'408.65				480'326.43	
9990.9001.01	Aufwandüberschuss allgemeiner Haushalt				420'700.00		
	Total	23'834'568.71	23'834'568.71	23'966'200.00	23'966'200.00	25'389'067.25	25'389'067.25
	Gesamttotal	23'834'568.71	23'834'568.71	23'966'200.00	23'966'200.00	25'389'067.25	25'389'067.25



12 Details zur Rechnung

12.3 Erfolgsrechnung nach Sachgruppen

Konto	Erfolgsrechnung Sachgruppengliederung ER	Rechnung 2021		Budget 2021		Rechnung 2020	
		Aufwand	Ertrag	Aufwand	Ertrag	Aufwand	Ertrag
3	Aufwand	23'630'169.61		23'811'700.00		24'742'279.42	
	Netto Aufwand		23'630'169.61		23'811'700.00		24'742'279.42
30	Personalaufwand	4'706'813.25		4'851'200.00		4'490'694.20	
	Netto Aufwand		4'706'813.25		4'851'200.00		4'490'694.20
300	Behörden und Kommissionen	168'416.00		168'000.00		169'136.00	
3000	Löhne, Tag- und Sitzungsgelder an Behörden und Kommissionen	168'416.00		168'000.00		169'136.00	
0120.3000.01	Entschädigungen und Sitzungsgelder Gemeinderat	142'876.00		136'000.00		140'956.00	
0120.3000.02	Sitzungsgelder Kommissionen	7'070.00		5'500.00		7'110.00	
1110.3000.01	Sitzungsgelder Kommissionen	1'490.00		1'000.00		1'850.00	
1500.3000.01	Sitzungsgelder	3'350.00		3'900.00		3'600.00	
1626.3000.01	Sitzungsgelder Zivilschutz-Kommission	1'060.00		1'900.00		1'220.00	
1627.3000.01	Sitzungsgelder RFO	930.00		6'000.00		2'220.00	
2120.3000.01	Sitzungsgelder	1'620.00		1'500.00		1'500.00	
2130.3000.01	Sitzungsgelder	3'930.00		4'700.00		4'410.00	
5791.3000.01	Sitzungsgelder	1'630.00		1'800.00		860.00	
7200.3000.01	Sitzungsgelder	3'000.00		3'000.00		3'000.00	
7301.3000.01	Sitzungsgelder	1'000.00		1'000.00		1'850.00	
8500.3000.01	Sitzungsgelder Wirtschafts- und Tourismuskommission	460.00		1'700.00		560.00	
301	Löhne des Verwaltungs- und Betriebspersonals	3'741'853.05		3'832'900.00		3'558'435.20	
3010	Löhne des Verwaltungs- und Betriebspersonals	3'741'853.05		3'832'900.00		3'558'435.20	
0220.3010.01	Löhne	1'349'054.90		1'403'200.00		1'405'586.35	
0220.3010.09	Taggelder Krankheit/Unfall/EO/MSE	-15'341.95		-2'000.00		-57'270.20	
0290.3010.01	Löhne	12'980.40		12'200.00		12'825.65	
1110.3010.01	Löhne	144'679.70		129'200.00		138'891.55	
1110.3010.09	Taggelder Krankheit/Unfall/EO/MSE	-437.95		-1'100.00		-229.35	
1500.3010.01	Löhne	99'936.35		91'600.00		88'018.45	
1500.3010.02	Entschädigungen Einsätze	42'506.25		39'000.00		40'250.00	
1500.3010.03	Entschädigungen Übungen und Kurse	89'162.50		91'900.00		56'497.50	
1500.3010.09	Taggelder Krankheit/Unfall/EO/MSE	-1'313.75		-3'000.00		-687.95	
1626.3010.01	Löhne	74'543.35		72'200.00		72'198.50	
1626.3010.09	Taggelder Krankheit/Unfall/EO/MSE	-2'627.55		-3'000.00		-1'375.90	
2170.3010.01	Löhne	19'509.70		23'000.00		19'428.45	
2172.3010.01	Löhne	94'622.40		92'600.00		93'174.10	
2173.3010.01	Löhne	183'915.75		179'400.00		187'209.95	
2173.3010.09	Taggelder Krankheit/Unfall/EO/MSE	-540.00				-26'612.85	
2176.3010.01	Löhne	5'896.10		13'800.00		10'445.45	



12 Details zur Rechnung

12.3 Erfolgsrechnung nach Sachgruppen

Konto	Erfolgsrechnung Sachgruppengliederung ER	Rechnung 2021		Budget 2021		Rechnung 2020	
		Aufwand	Ertrag	Aufwand	Ertrag	Aufwand	Ertrag
2176.3010.09	Taggelder Krankheit/Unfall/EO/MSE					-1'911.60	
2178.3010.01	Löhne	40'328.15		40'800.00		41'852.20	
2179.3010.01	Löhne	10'836.15		12'600.00		10'694.75	
2180.3010.01	Löhne	211'935.45		200'000.00		180'214.65	
2180.3010.09	Taggelder Krankheit/Unfall/EO/MSE					-394.80	
2190.3010.01	Löhne	51'191.65		49'800.00		50'163.50	
2197.3010.01	Löhne	25'501.10		35'200.00			
3210.3010.01	Löhne	18'510.35		16'000.00		17'491.10	
3411.3010.01	Löhne	322'363.30		320'800.00		316'629.80	
3411.3010.09	Taggelder Krankheit/Unfall/EO/MSE	-10'182.00					
3415.3010.01	Löhne	5'707.90					
4330.3010.01	Löhne	2'435.30		2'600.00		3'489.50	
5444.3010.01	Löhne	151'081.10		162'400.00		161'353.50	
5791.3010.01	Löhne	7'532.05				1'907.65	
5791.3010.09	Taggelder Krankheit/Unfall/EO/MSE	-591.65					
6150.3010.01	Löhne	598'783.80		608'800.00		589'886.40	
6150.3010.09	Taggelder Krankheit/Unfall/EO/MSE	-10'439.45		-2'000.00		-10'778.30	
7200.3010.01	Löhne	52'059.20		75'000.00			
7200.3010.09	Taggelder Krankheit/Unfall/EO/MSE	-2'310.65					
8110.3010.01	Lohn Ackerbaustelle	1'584.50		1'300.00		1'570.45	
8501.3010.01	Löhne	142'517.55		140'800.00		130'576.85	
8501.3010.09	Taggelder Krankheit/Unfall/EO/MSE	-4'479.95				-3'975.25	
9631.3010.01	Löhne	30'943.00		29'800.00		31'315.10	
305	Arbeitgeberbeiträge	715'640.35		768'200.00		673'294.25	
3050	AG-Beiträge AHV, IV, EO, ALV, Verwaltungskosten	234'583.30		247'200.00		220'078.50	
0120.3050.01	AG-Beiträge AHV, IV, EO, ALV	6'888.05		8'800.00		6'811.65	
0220.3050.01	AG-Beiträge AHV, IV, EO, ALV	83'434.40		90'000.00		81'570.55	
0290.3050.01	AG-Beiträge AHV, IV, EO, ALV	772.60		800.00		769.30	
1110.3050.01	AG-Beiträge AHV, IV, EO, ALV	9'142.20		8'200.00		8'798.50	
1500.3050.01	AG-Beiträge AHV, IV, EO, ALV	5'606.55		5'800.00		4'680.65	
1626.3050.01	AG-Beiträge AHV, IV, EO, ALV	4'491.35		4'600.00		4'441.05	
2170.3050.01	AG-Beiträge AHV, IV, EO, ALV	1'197.30		1'400.00		1'178.30	
2172.3050.01	AG-Beiträge AHV, IV, EO, ALV	5'758.30		6'000.00		5'714.80	
2173.3050.01	AG-Beiträge AHV, IV, EO, ALV	13'556.90		12'400.00		9'348.30	
2176.3050.01	AG-Beiträge AHV, IV, EO, ALV	392.50		800.00		262.05	
2178.3050.01	AG-Beiträge AHV, IV, EO, ALV	2'501.65		2'600.00		2'442.70	
2179.3050.01	AG-Beiträge AHV, IV, EO, ALV	625.30		800.00		621.70	
2180.3050.01	AG-Beiträge AHV, IV, EO, ALV	13'291.15		12'800.00		10'559.50	
2190.3050.01	AG-Beiträge AHV, IV, EO, ALV	3'228.25		3'200.00		2'755.05	



12 Details zur Rechnung

12.3 Erfolgsrechnung nach Sachgruppen

Konto	Erfolgsrechnung Sachgruppengliederung ER	Rechnung 2021		Budget 2021		Rechnung 2020	
		Aufwand	Ertrag	Aufwand	Ertrag	Aufwand	Ertrag
2197.3050.01	AG-Beiträge AHV, IV, EO, ALV	1'451.95		2'200.00			
3210.3050.01	AG-Beiträge AHV, IV, EO, ALV	709.05		1'000.00		624.80	
3411.3050.01	AG-Beiträge AHV, IV, EO, ALV	19'186.05		20'600.00		20'111.75	
5444.3050.01	AG-Beiträge AHV, IV, EO, ALV	9'688.55		10'400.00		10'156.40	
6150.3050.01	AG-Beiträge AHV, IV, EO, ALV	37'638.40		39'000.00		36'959.45	
7200.3050.01	AG-Beiträge AHV, IV, EO, ALV	3'270.35		4'800.00			
8501.3050.01	AG-Beiträge AHV, IV, EO, ALV	9'566.85		9'000.00		9'833.40	
9631.3050.01	AG-Beiträge AHV, IV, EO, ALV	2'185.60		2'000.00		2'438.60	
3052	AG-Beiträge an Pensionskassen	284'594.90		311'500.00		269'853.60	
0220.3052.01	AG-Beiträge Pensionskasse	108'851.25		128'800.00		100'304.75	
1110.3052.01	AG-Beiträge Pensionskasse	9'682.90		6'200.00		8'346.85	
1500.3052.01	AG-Beiträge Pensionskasse	4'517.20		5'000.00		4'467.20	
1626.3052.01	AG-Beiträge Pensionskasse	6'401.65		6'600.00		6'311.40	
2170.3052.01	AG-Beiträge Pensionskasse	1'488.60		1'800.00		1'939.30	
2172.3052.01	AG-Beiträge Pensionskasse	8'368.20		8'400.00		8'334.60	
2173.3052.01	AG-Beiträge Pensionskasse	15'462.10		16'000.00		18'137.75	
2178.3052.01	AG-Beiträge Pensionskasse	3'511.50		3'600.00		3'420.00	
2179.3052.01	AG-Beiträge Pensionskasse	877.80		800.00		855.00	
2180.3052.01	AG-Beiträge Pensionskasse	16'942.35		17'800.00		12'531.80	
2190.3052.01	AG-Beiträge Pensionskasse	2'419.40		2'400.00		3'517.55	
2197.3052.01	AG-Beiträge Pensionskasse	1'197.75		2'000.00			
3210.3052.01	AG-Beiträge Pensionskasse			300.00			
3411.3052.01	AG-Beiträge Pensionskasse	26'713.90		29'400.00		28'280.70	
3415.3052.01	AG-Beiträge Pensionskasse	509.20					
5444.3052.01	AG-Beiträge Pensionskasse	11'778.05		13'000.00		10'025.40	
5791.3052.01	AG-Beiträge Pensionskasse	700.15					
6150.3052.01	AG-Beiträge Pensionskasse	52'027.65		53'200.00		51'720.90	
7200.3052.01	AG-Beiträge Pensionskasse	2'518.00		5'200.00			
8501.3052.01	AG-Beiträge Pensionskasse	8'950.85		9'200.00		8'658.00	
9631.3052.01	AG-Beiträge Pensionskasse	1'676.40		1'800.00		3'002.40	
3053	AG-Beiträge an Unfallversicherungen	67'643.85		73'600.00		62'621.75	
0220.3053.01	AG-Beiträge Unfallversicherungen	18'189.70		24'400.00		18'202.70	
0290.3053.01	AG-Beiträge Unfallversicherungen	295.55		400.00		295.30	
1110.3053.01	AG-Beiträge Unfallversicherungen	2'771.05		1'200.00		1'366.70	
1500.3053.01	AG-Beiträge Unfallversicherungen	1'226.55		1'600.00		1'207.00	
1626.3053.01	AG-Beiträge Unfallversicherungen	1'619.40		1'400.00		1'577.00	
2170.3053.01	AG-Beiträge Unfallversicherungen	458.20		400.00		452.10	
2172.3053.01	AG-Beiträge Unfallversicherungen	2'232.25		2'200.00		2'233.75	
2173.3053.01	AG-Beiträge Unfallversicherungen	5'189.50		4'600.00		3'593.60	



12 Details zur Rechnung

12.3 Erfolgsrechnung nach Sachgruppen

Konto	Erfolgsrechnung Sachgruppengliederung ER	Rechnung 2021		Budget 2021		Rechnung 2020	
		Aufwand	Ertrag	Aufwand	Ertrag	Aufwand	Ertrag
2176.3053.01	AG-Beiträge Unfallversicherungen	149.85		400.00		136.90	
2178.3053.01	AG-Beiträge Unfallversicherungen	956.45		1'000.00		937.80	
2179.3053.01	AG-Beiträge Unfallversicherungen	240.50		200.00		234.45	
2180.3053.01	AG-Beiträge Unfallversicherungen	4'789.10		4'800.00		3'995.30	
2190.3053.01	AG-Beiträge Unfallversicherungen	441.60		800.00		377.35	
2197.3053.01	AG-Beiträge Unfallversicherungen	198.50		600.00			
3210.3053.01	AG-Beiträge Unfallversicherungen	32.65		200.00		31.20	
3411.3053.01	AG-Beiträge Unfallversicherungen	7'378.05		7'400.00		5'837.80	
3415.3053.01	AG-Beiträge Unfallversicherungen	50.60					
5444.3053.01	AG-Beiträge Unfallversicherungen	3'705.10		3'600.00		3'898.60	
5791.3053.01	AG-Beiträge Unfallversicherungen	56.95					
6150.3053.01	AG-Beiträge Unfallversicherungen	14'585.05		13'800.00		16'189.20	
7200.3053.01	AG-Beiträge Unfallversicherungen	1'196.85		1'600.00			
8501.3053.01	AG-Beiträge Unfallversicherungen	1'159.85		2'400.00		1'161.10	
9631.3053.01	AG-Beiträge Unfallversicherungen	720.55		600.00		893.90	
3054	AG-Beiträge an Familienausgleichskasse	58'332.05		61'400.00		54'920.25	
0120.3054.01	AG-Beiträge Familienausgleichskasse	1'813.15		2'200.00		1'795.75	
0220.3054.01	AG-Beiträge Familienausgleichskasse	20'744.30		22'400.00		20'314.10	
0290.3054.01	AG-Beiträge Familienausgleichskasse	191.55		200.00		191.15	
1110.3054.01	AG-Beiträge Familienausgleichskasse	2'267.30		2'000.00		2'186.85	
1500.3054.01	AG-Beiträge Familienausgleichskasse	1'390.25		1'400.00		1'163.20	
1626.3054.01	AG-Beiträge Familienausgleichskasse	1'113.30		1'200.00		1'103.30	
2170.3054.01	AG-Beiträge Familienausgleichskasse	297.00		400.00		292.50	
2172.3054.01	AG-Beiträge Familienausgleichskasse	1'428.00		1'400.00		1'420.20	
2173.3054.01	AG-Beiträge Familienausgleichskasse	3'361.55		3'000.00		2'323.60	
2176.3054.01	AG-Beiträge Familienausgleichskasse	97.25		200.00		71.75	
2178.3054.01	AG-Beiträge Familienausgleichskasse	620.05		600.00		607.10	
2179.3054.01	AG-Beiträge Familienausgleichskasse	155.20		200.00		154.65	
2180.3054.01	AG-Beiträge Familienausgleichskasse	3'295.80		3'200.00		2'630.55	
2190.3054.01	AG-Beiträge Familienausgleichskasse	800.60		800.00		684.65	
2197.3054.01	AG-Beiträge Familienausgleichskasse	359.95		600.00			
3210.3054.01	AG-Beiträge Familienausgleichskasse	176.10		200.00		155.40	
3411.3054.01	AG-Beiträge Familienausgleichskasse	4'760.75		5'200.00		4'997.70	
5444.3054.01	AG-Beiträge Familienausgleichskasse	2'402.60		2'600.00		2'524.50	
6150.3054.01	AG-Beiträge Familienausgleichskasse	9'332.15		9'800.00		9'253.60	
7200.3054.01	AG-Beiträge Familienausgleichskasse	810.75		1'200.00			
8501.3054.01	AG-Beiträge Familienausgleichskasse	2'372.45		2'200.00		2'443.65	
9631.3054.01	AG-Beiträge Familienausgleichskasse	542.00		400.00		606.05	
3055	AG-Beiträge an Krankentaggeldversicherungen	70'486.25		74'500.00		65'820.15	



12 Details zur Rechnung

12.3 Erfolgsrechnung nach Sachgruppen

Konto	Erfolgsrechnung Sachgruppengliederung ER	Rechnung 2021		Budget 2021		Rechnung 2020	
		Aufwand	Ertrag	Aufwand	Ertrag	Aufwand	Ertrag
0120.3055.01	AG-Beiträge KTG-Versicherung			2'200.00			
0220.3055.01	AG-Beiträge KTG-Versicherung	27'767.75		29'000.00		26'705.45	
0290.3055.01	AG-Beiträge KTG-Versicherung	290.20		200.00		289.55	
1110.3055.01	AG-Beiträge KTG-Versicherung	2'765.55		2'200.00		2'674.75	
1500.3055.01	AG-Beiträge KTG-Versicherung	968.15		1'400.00		959.30	
1626.3055.01	AG-Beiträge KTG-Versicherung	1'243.30		1'200.00		1'231.60	
2170.3055.01	AG-Beiträge KTG-Versicherung	449.20		400.00		443.25	
2172.3055.01	AG-Beiträge KTG-Versicherung	1'572.95		1'800.00		1'534.75	
2173.3055.01	AG-Beiträge KTG-Versicherung	3'739.55		3'800.00		2'760.15	
2176.3055.01	AG-Beiträge KTG-Versicherung	147.30		200.00		98.65	
2178.3055.01	AG-Beiträge KTG-Versicherung	939.20		800.00		919.55	
2179.3055.01	AG-Beiträge KTG-Versicherung	238.35		200.00		233.90	
2180.3055.01	AG-Beiträge KTG-Versicherung	5'002.55		4'800.00		4'217.70	
2190.3055.01	AG-Beiträge KTG-Versicherung	1'212.15		1'200.00		1'036.80	
2197.3055.01	AG-Beiträge KTG-Versicherung	545.20		800.00			
3210.3055.01	AG-Beiträge KTG-Versicherung	356.80		100.00		235.30	
3411.3055.01	AG-Beiträge KTG-Versicherung	5'748.65		6'600.00		6'055.65	
3415.3055.01	AG-Beiträge KTG-Versicherung	138.95					
5444.3055.01	AG-Beiträge KTG-Versicherung	2'755.95		2'800.00		2'971.45	
5791.3055.01	AG-Beiträge KTG-Versicherung	156.50					
6150.3055.01	AG-Beiträge KTG-Versicherung	10'386.25		10'400.00		10'106.90	
7200.3055.01	AG-Beiträge KTG-Versicherung	875.95		1'200.00			
8501.3055.01	AG-Beiträge KTG-Versicherung	2'680.70		2'800.00		2'720.20	
9631.3055.01	AG-Beiträge KTG-Versicherung	505.10		400.00		625.25	
309	Übriger Personalaufwand	80'903.85		82'100.00		89'828.75	
3090	Aus- und Weiterbildung des Personals	54'247.45		81'100.00		71'742.00	
0120.3090.01	Aus- und Weiterbildung			500.00		420.00	
0220.3090.01	Aus- und Weiterbildung	10'256.85		33'800.00		24'277.10	
1110.3090.01	Aus- und Weiterbildung	787.50		1'300.00		1'415.15	
1500.3090.01	Kurs- und Ausbildungskosten	12'425.00		9'400.00		15'087.20	
1626.3090.01	Ausbildungskosten RKZ	11'110.00		8'800.00		3'300.00	
2120.3090.01	Aus- und Weiterbildung	1'245.00		1'000.00		544.55	
2121.3090.01	Aus- und Weiterbildung	1'715.00		2'800.00		2'735.00	
2130.3090.01	Aus- und Weiterbildung	577.00		1'000.00		691.25	
2173.3090.01	Aus- und Weiterbildung	110.00		4'000.00		1'294.70	
2180.3090.01	Aus- und Weiterbildung	3'189.00		1'000.00		80.70	
2190.3090.01	Aus- und Weiterbildung	4'194.65		4'000.00		9'885.60	
2197.3090.01	Aus- und Weiterbildung	1'412.35		1'000.00			
3210.3090.01	Aus- und Weiterbildung			200.00		2'222.85	



12 Details zur Rechnung

12.3 Erfolgsrechnung nach Sachgruppen

Konto	Erfolgsrechnung Sachgruppengliederung ER	Rechnung 2021		Budget 2021		Rechnung 2020	
		Aufwand	Ertrag	Aufwand	Ertrag	Aufwand	Ertrag
3411.3090.01	Aus- und Weiterbildung	1'080.00		1'500.00		1'080.00	
5444.3090.01	Aus- und Weiterbildung	1'562.75		1'000.00		2'741.05	
6150.3090.01	Aus- und Weiterbildung	4'582.35		9'400.00		5'966.85	
9631.3090.01	Aus- und Weiterbildung			400.00			
3091	Personalwerbung	26'656.40		1'000.00		18'086.75	
0220.3091.01	Personalwerbung	26'656.40		1'000.00		18'086.75	
31	Sach- und übriger Betriebsaufwand	4'340'145.66		4'176'000.00		4'211'456.48	
	Netto Aufwand		4'340'145.66		4'176'000.00		4'211'456.48
310	Material- und Warenaufwand	411'128.50		447'900.00		428'734.97	
3100	Büromaterial	17'912.67		24'000.00		21'553.40	
0220.3100.01	Büromaterial	9'195.51		8'900.00		8'621.49	
1500.3100.01	Büromaterial	781.70		700.00		738.72	
1626.3100.01	Büromaterial			600.00		173.45	
2120.3100.01	Büromaterial Pfrundmatte	494.15		500.00		775.20	
2120.3100.02	Büromaterial Hausen			500.00		20.00	
2120.3100.03	Büromaterial Schattenhalb	161.50		500.00		635.83	
2130.3100.01	Büromaterial	1'102.10		2'500.00		2'407.20	
2180.3100.01	Büromaterial	923.44		2'000.00		2'178.01	
3210.3100.01	Büromaterial	649.10		700.00		940.15	
3210.3100.02	Drucksachen, Publikationen	619.90		500.00		625.75	
3411.3100.01	Büromaterial	598.80		600.00		571.30	
3411.3100.02	Drucksachen, Publikationen, Werbung	1'426.50		2'500.00		1'483.15	
3423.3100.02	Jugendzentrum JZ			500.00			
5444.3100.01	Büromaterial	1'307.44		1'500.00		1'231.10	
6150.3100.01	Büromaterial	652.53		1'500.00		1'152.05	
3101	Betriebs-, Verbrauchsmaterial	139'265.00		140'700.00		132'564.62	
0220.3101.01	Betriebs- und Verbrauchsmaterial	2'049.50		1'900.00		5'549.10	
0290.3101.01	Betriebs- und Verbrauchsmaterial	5'124.65		5'400.00		5'543.25	
1110.3101.01	Betriebs- und Verbrauchsmaterial	1'823.70		1'100.00		1'217.45	
1500.3101.01	Betriebs- und Verbrauchsmaterial	14'156.84		8'200.00		7'815.15	
1610.3101.01	Reinigungs- und Verbrauchsmaterial	917.60		2'000.00		1'948.35	
1626.3101.01	Betriebs- und Verbrauchsmaterial	2'140.80		1'800.00		1'751.00	
2170.3101.01	Reinigungs- und Verbrauchsmaterial	2'329.60		2'500.00		2'702.25	
2172.3101.01	Reinigungs- und Verbrauchsmaterial	3'581.05		4'000.00		7'880.60	
2173.3101.01	Reinigungs- und Verbrauchsmaterial	10'182.20		11'500.00		20'782.00	
2175.3101.01	Reinigungs- und Verbrauchsmaterial	4'222.15		5'000.00		5'702.75	



12 Details zur Rechnung

12.3 Erfolgsrechnung nach Sachgruppen

Konto	Erfolgsrechnung Sachgruppengliederung ER	Rechnung 2021		Budget 2021		Rechnung 2020	
		Aufwand	Ertrag	Aufwand	Ertrag	Aufwand	Ertrag
2176.3101.01	Reinigungs- und Verbrauchsmaterial	313.70		1'000.00		633.35	
2177.3101.01	Reinigungs- und Verbrauchsmaterial	28.00		1'000.00		151.50	
2178.3101.01	Reinigungs- und Verbrauchsmaterial	1'457.65		1'500.00		805.95	
2179.3101.01	Reinigungs- und Verbrauchsmaterial	663.10		800.00		136.55	
3422.3101.01	Betriebs- und Verbrauchsmaterial, Reinigungsmaterial			1'000.00		121.65	
6150.3101.01	Betriebs- und Verbrauchsmaterial	51'817.92		47'000.00		40'595.65	
6150.3101.03	Treib- und Schmierstoffe	20'347.95		18'000.00		14'731.10	
6150.3101.05	Strassensignale und Gebäudenummern	5'955.05		14'200.00		5'296.90	
6155.3101.01	Verbrauchs- und Hilfsmaterial	5'652.75		4'900.00		3'077.98	
7301.3101.01	Verbrauchs- und Hilfsmaterial			1'100.00		208.00	
7791.3101.01	Verbrauchs-, Hilfs- und Reinigungsmaterial	1'880.59		1'500.00		2'796.14	
7792.3101.01	Verbrauchs-, Hilfs- und Reinigungsmaterial	3'595.70		4'300.00		2'336.55	
9631.3101.01	Betriebs-, Verbrauchs-, Reinigungsmaterial	1'024.50		1'000.00		781.40	
3102	Drucksachen, Publikationen	37'652.75		41'100.00		41'123.98	
0110.3102.01	Drucksachen und Publikationen	23'466.40		26'400.00		24'581.96	
0220.3102.01	Drucksachen und Publikationen	453.75		600.00		689.75	
1400.3102.01	Marktinsere und Plakate	2'152.45		2'600.00		4'702.80	
1500.3102.01	Drucksachen und Publikationen	1'377.30		700.00		501.80	
2120.3102.01	Drucksachen und Publikationen Pfrundmatte	2'062.50		1'500.00		1'780.10	
2120.3102.02	Drucksachen und Publikationen Hausen	664.50		500.00		262.45	
2120.3102.03	Drucksachen und Publikationen Schattenhalb	223.00		500.00		262.40	
2130.3102.01	Drucksachen und Publikationen	1'611.85		1'600.00		1'054.10	
5444.3102.01	Drucksachen und Publikationen	2'514.85		2'000.00		3'341.55	
7200.3102.01	Drucksachen und Publikationen	1'080.15		1'000.00		1'140.25	
7301.3102.01	Drucksachen und Publikationen	2'046.00		2'500.00		2'383.87	
9631.3102.01	Drucksachen und Publikationen			1'200.00		422.95	
3103	Fachliteratur, Zeitschriften	3'341.60		6'500.00		3'898.55	
0220.3103.01	Fachliteratur und Zeitschriften	924.00		2'400.00		1'153.80	
1500.3103.01	Fachliteratur und Zeitschriften	1'445.00		1'700.00		1'645.00	
2120.3103.01	Fachliteratur und Zeitschriften Pfrundmatte	620.50		1'000.00		485.65	
2120.3103.02	Fachliteratur und Zeitschriften Hausen	129.00		300.00			
2120.3103.03	Fachliteratur und Zeitschriften Schattenhalb	17.00		400.00		290.55	
2130.3103.01	Fachliteratur und Zeitschriften	206.10		700.00		323.55	
3104	Lehrmittel	154'078.97		166'100.00		175'810.35	
2120.3104.01	Lehrmittel und Toner Pfrundmatte	37'987.72		34'000.00		32'713.13	
2120.3104.02	Lehrmittel und Toner Hausen	9'311.00		9'000.00		9'069.54	
2120.3104.03	Lehrmittel und Toner Schattenhalb	9'121.25		9'700.00		10'407.54	
2120.3104.11	Material Handarbeiten und Werken Pfrundmatte	12'725.48		13'000.00		12'876.45	



12 Details zur Rechnung

12.3 Erfolgsrechnung nach Sachgruppen

Konto	Erfolgsrechnung Sachgruppengliederung ER	Rechnung 2021		Budget 2021		Rechnung 2020	
		Aufwand	Ertrag	Aufwand	Ertrag	Aufwand	Ertrag
2120.3104.12	Material Handarbeiten und Werken Hausen	2'984.70		3'000.00		3'973.84	
2120.3104.13	Material Handarbeiten und Werken Schattenhalb	2'075.85		3'600.00		2'349.36	
2121.3104.01	Lehrmittel, Toner, Büromaterial	9'129.51		8'800.00		8'861.06	
2130.3104.01	Lehrmittel und Toner	58'191.34		67'500.00		78'218.02	
2130.3104.02	Material Handarbeiten und Werken	12'207.97		17'000.00		17'341.41	
2197.3104.01	Lehrmittel und Toner	344.15		500.00			
3105	Lebensmittel	31'473.50		37'500.00		28'209.20	
2130.3105.01	Lebensmittel Hauswirtschaft	11'185.55		16'000.00		11'446.05	
2180.3105.01	Lebensmittel	19'522.50		20'000.00		16'457.20	
3411.3105.01	Waren für Automat	765.45		1'500.00		305.95	
3109	Übriger Material- und Warenaufwand	27'404.01		32'000.00		25'574.87	
1500.3109.01	Brandschutzschulungen	1'305.55		9'100.00		1'742.30	
2110.3109.01	Übriger Material- und Warenaufwand	2'786.05		2'000.00		172.50	
2172.3109.01	Übriger Material- und Warenaufwand	636.10		1'000.00		487.70	
2173.3109.01	Übriger Material- und Warenaufwand	695.85		1'500.00		1'013.00	
2180.3109.01	Übriger Material- und Warenaufwand	1'176.21		1'200.00		1'909.34	
3210.3109.01	Übriger Material- und Warenaufwand	541.00		800.00		430.15	
3411.3109.02	Verbrauchs- und Hilfsmaterial, Reinigungsmaterial	4'350.95		4'200.00		3'203.68	
3411.3109.03	Desinfektionsmaterial	7'114.10		9'000.00		4'158.20	
4330.3109.01	Übriger Material- und Warenaufwand	0.70		200.00		159.15	
4331.3109.01	Übriger Material- und Warenaufwand	78.40		200.00			
5310.3109.01	Übriger Material- und Warenaufwand	182.00		200.00		161.50	
5444.3109.02	Verbrauchs- und Hilfsmaterial	1'543.15		500.00		659.80	
5791.3109.01	Übriger Material- und Warenaufwand	200.00		1'500.00		1'705.50	
7200.3109.01	Übriger Material- und Warenaufwand					409.45	
7716.3109.01	Übriger Material- und Warenaufwand	6'793.95				9'152.35	
9631.3109.01	Übriger Material- und Warenaufwand			600.00		210.25	
311	Nicht aktivierbare Anlagen	372'512.86		374'800.00		396'523.03	
3110	Büromöbel und Geräte	85'787.03		71'200.00		135'854.25	
0220.3110.01	Anschaffungen Geräte und Mobilien	5'958.05		9'700.00		7'453.65	
0290.3110.01	Anschaffungen Geräte und Mobilien	47.00		500.00		1'130.00	
1500.3110.01	Anschaffungen Geräte und Mobilien	15'018.40		12'800.00		11'513.20	
1500.3110.02	Anschaffungen PbU	372.20		600.00		7'709.25	
1610.3110.01	Anschaffungen Geräte und Mobilien	2'331.70		5'800.00		15'229.05	
1626.3110.01	Anschaffungen Geräte und Mobilien	9'954.35		8'900.00			
2120.3110.01	Anschaffungen Schulmobiliar Pfrundmatte	10'845.35		2'000.00		7'785.65	
2120.3110.02	Anschaffungen Schulmobiliar Hausen	14'441.85				24'033.05	



12 Details zur Rechnung

12.3 Erfolgsrechnung nach Sachgruppen

Konto	Erfolgsrechnung Sachgruppengliederung ER	Rechnung 2021		Budget 2021		Rechnung 2020	
		Aufwand	Ertrag	Aufwand	Ertrag	Aufwand	Ertrag
2120.3110.03	Anschaffungen Schulmobiliar Schattenhalb	88.30		500.00			
2120.3110.11	Anschaffungen Schulgeräte, Werkzeug, Orchestermaterial Pfrundmatte	1'330.85		1'800.00		3'366.29	
2120.3110.12	Anschaffungen Schulgeräte, Werkzeug, Orchestermaterial Hausen			500.00		2'899.01	
2120.3110.13	Anschaffungen Schulgeräte, Werkzeug, Orchestermaterial Schattenhalb	60.00		500.00		5'200.60	
2121.3110.01	Anschaffungen Schulgeräte, Werkzeug, Orchestermaterial	218.00		800.00		2'430.65	
2130.3110.01	Anschaffungen Schulmobiliar	399.00		1'800.00		1'723.20	
2170.3110.01	Anschaffungen Mobilien und Geräte	258.00		500.00		349.85	
2172.3110.01	Anschaffungen Mobilien und Geräte	10'130.25		1'000.00		4'243.80	
2173.3110.01	Anschaffungen Geräte und Mobilien	1'464.30		1'500.00		1'659.50	
2175.3110.01	Anschaffung Mobilien und Turngeräte	1'541.55		2'500.00		102.95	
2176.3110.01	Anschaffungen Geräte und Mobilien			500.00		119.00	
2177.3110.01	Anschaffungen Geräte und Mobilien	992.20		3'000.00		1'242.85	
2178.3110.01	Anschaffungen Geräte und Mobilien	853.15		1'500.00		941.75	
2197.3110.01	Anschaffungen Schulmobiliar	8'608.75		8'000.00			
3411.3110.01	Anschaffungen Geräte und Mobilien			2'000.00		2'175.45	
5444.3110.01	Anschaffungen Geräte und Mobilien	873.78		1'000.00		30'319.80	
7301.3110.30	Anschaffungen Geräte und Mobilien			3'500.00		4'225.70	
3111	Maschinen, Geräte und Fahrzeuge	74'525.40		75'500.00		18'954.69	
1110.3111.01	Anschaffungen Geräte und Mobilien	32'968.80		30'400.00			
2110.3111.01	Anschaffungen Geräte und Mobilien			1'000.00			
2130.3111.01	Anschaffungen Schulgeräte, Werkzeug, Orchestermaterial	3'786.10		6'300.00		958.84	
2130.3111.02	Anschaffungen Geräte Hauswirtschaft			3'900.00		552.10	
2180.3111.01	Anschaffungen Geräte und Mobilien	4'367.05		2'000.00		1'912.95	
6150.3111.01	Anschaffungen Geräte, Mobilien und Fahrzeuge	15'022.70		15'100.00		14'424.80	
6155.3111.01	Anschaffungen Geräte, Mobilien und Fahrzeuge	17'931.75		15'800.00			
9631.3111.01	Anschaffungen Geräte, Mobilien und Fahrzeuge	449.00		1'000.00		1'106.00	
3112	Kleider, Wäsche, Vorhänge	20'814.20		20'000.00		64'578.06	
1110.3112.01	Kleider und Wäsche	2'242.45		1'000.00		1'224.76	
1500.3112.01	Anschaffungen Ausrüstungs- und Korpsmaterial	12'143.65		12'100.00		12'873.50	
1626.3112.01	Anschaffungen Ausrüstungs- und Korpsmaterial	953.00				42'825.05	
2172.3112.01	Dienstkleider			400.00		269.45	
2173.3112.01	Dienstkleider	291.40		500.00			
6150.3112.01	Dienstkleider	5'183.70		6'000.00		7'385.30	
3113	Hardware	134'457.40		146'800.00		124'086.45	
0220.3113.11	Anschaffungen Informatik (Hardware)	45'956.35		46'700.00		9'590.90	
2120.3113.11	Anschaffungen Informatik (Hardware) Pfrundmatte	24'915.75		33'400.00		30'797.35	
2120.3113.12	Anschaffungen Informatik (Hardware) Hausen	1'404.80		3'500.00		24'846.65	
2120.3113.13	Anschaffungen Informatik (Hardware) Schattenhalb	1'920.90		3'300.00		12'647.40	



12 Details zur Rechnung

12.3 Erfolgsrechnung nach Sachgruppen

Konto	Erfolgsrechnung Sachgruppengliederung ER	Rechnung 2021		Budget 2021		Rechnung 2020	
		Aufwand	Ertrag	Aufwand	Ertrag	Aufwand	Ertrag
2121.3113.11	Anschaffungen Informatik (Hardware)	749.80		1'100.00			
2130.3113.11	Anschaffungen Informatik (Hardware)	56'698.50		56'800.00		41'069.80	
2190.3113.11	Anschaffungen Informatik (Hardware)	937.05		1'300.00		4'762.15	
3210.3113.11	Anschaffungen Informatik (Hardware)	559.35		200.00			
5444.3113.11	Anschaffungen Informatik (Hardware)	1'314.90		500.00		372.20	
3118	Immaterielle Anlagen	42'046.25		45'600.00		40'203.95	
0110.3118.11	Anschaffungen und Lizenzen Software	946.20		900.00		946.20	
0120.3118.01	Neuzuzüger-Anlass	1'378.00		5'200.00		2'044.00	
0220.3118.11	Anschaffungen und Lizenzen Software	39'722.05		39'500.00		37'213.75	
3119	Übrige nicht aktivierbare Anlagen	14'882.58		15'700.00		12'845.63	
2120.3119.01	Anschaffungen Turngeräte Pfrundmatte	1'117.50		1'200.00		1'175.80	
2120.3119.02	Anschaffungen Turngeräte Hausen	300.00		300.00		471.85	
2120.3119.03	Anschaffungen Turngeräte Schattenhalb	330.00		300.00			
2130.3119.01	Anschaffungen Turngeräte	2'144.50		2'000.00		1'994.30	
3210.3119.01	Anschaffungen Bücher, Abos, Nonbooks	9'951.63		10'500.00		9'203.68	
3411.3119.02	Dienstkleider	1'038.95		1'400.00			
312	Ver- und Entsorgung Liegenschaften Verwaltungsvermögen	451'084.95		468'300.00		423'048.60	
3120	Ver- und Entsorgung Liegenschaften Verwaltungsvermögen	451'084.95		468'300.00		423'048.60	
0290.3120.10	Heizkosten	6'543.60		6'000.00		5'572.40	
0290.3120.20	Elektrizität	7'147.10		7'000.00		6'402.00	
0290.3120.30	Wasser, Abwasser, Kehricht	1'005.85		1'400.00		1'387.25	
1500.3120.10	Heizkosten	14'178.20		12'200.00		14'243.10	
1500.3120.20	Elektrizität	5'045.65		5'000.00		3'831.10	
1500.3120.30	Wasser, Abwasser, Kehricht	2'794.00		3'100.00		3'008.35	
1610.3120.01	Ver- und Entsorgung	5'387.60		8'300.00		5'183.80	
1620.3120.01	Ver- und Entsorgung	13'602.40		20'000.00		14'009.70	
2170.3120.10	Heizkosten	8'610.80		12'000.00		6'235.55	
2170.3120.20	Elektrizität	3'527.30		4'000.00		4'655.35	
2170.3120.30	Wasser, Abwasser, Kehricht	2'923.90		3'700.00		3'810.15	
2172.3120.10	Heizkosten	25'215.75		24'000.00		24'579.15	
2172.3120.20	Elektrizität	8'361.00		8'500.00		7'978.10	
2172.3120.30	Wasser, Abwasser, Kehricht	8'851.00		10'400.00		8'600.40	
2173.3120.10	Heizkosten	33'597.50		30'000.00		30'639.95	
2173.3120.20	Elektrizität	12'222.45		11'500.00		12'862.10	
2173.3120.30	Wasser, Abwasser, Kehricht	10'317.70		11'100.00		9'228.75	
2174.3120.01	Ver- und Entsorgung	1'666.80		3'000.00		1'676.30	
2175.3120.20	Elektrizität	4'942.45		5'000.00		4'445.65	



12 Details zur Rechnung

12.3 Erfolgsrechnung nach Sachgruppen

Konto	Erfolgsrechnung Sachgruppengliederung ER	Rechnung 2021		Budget 2021		Rechnung 2020	
		Aufwand	Ertrag	Aufwand	Ertrag	Aufwand	Ertrag
2175.3120.30	Wasser, Abwasser, Kehricht	3'472.40		4'000.00		3'894.60	
2176.3120.10	Heizkosten	15'497.00		16'000.00		15'446.40	
2176.3120.20	Elektrizität	3'848.70		7'500.00		2'604.75	
2176.3120.30	Wasser, Abwasser, Kehricht	6'075.00		6'500.00		5'878.90	
2177.3120.01	Ver- und Entsorgung	3'043.40		4'800.00		4'642.25	
2178.3120.10	Heizkosten	6'044.45		7'000.00		5'566.55	
2178.3120.20	Elektrizität	2'458.25		2'500.00		2'846.20	
2178.3120.30	Wasser, Abwasser, Kehricht	3'052.35		2'800.00		3'112.40	
2179.3120.10	Heizkosten	5'983.95		5'400.00		5'276.75	
2179.3120.20	Elektrizität	1'104.15		1'400.00		930.25	
2179.3120.30	Wasser, Abwasser, Kehricht	1'170.35		1'900.00		1'179.15	
3411.3120.10	Heizkosten	104'728.95		96'000.00		85'260.45	
3411.3120.20	Elektrizität	32'410.80		33'000.00		25'930.70	
3411.3120.30	Wasser, Abwasser, Kehricht	6'182.20		5'700.00		7'179.80	
3420.3120.01	Ver- und Entsorgung	776.45		1'300.00		941.55	
3422.3120.01	Ver- und Entsorgung	10'360.25		10'500.00		8'625.95	
5444.3120.01	Ver- und Entsorgung	1'102.25		1'300.00		1'071.70	
6150.3120.01	Ver- und Entsorgung	6'110.45		7'200.00		6'201.90	
6150.3120.02	Strom für Strassenbeleuchtung und Heizung Alpbach-Brücke	16'605.50		18'800.00		16'514.70	
6155.3120.01	Ver- und Entsorgung	4'624.05		6'000.00		7'239.45	
7200.3120.01	Ver- und Entsorgung	13'524.30		12'000.00		16'899.05	
7791.3120.01	Ver- und Entsorgung	3'115.80		3'200.00		3'251.00	
9630.3120.01	Ver- und Entsorgung	289.00		300.00		331.70	
9631.3120.10	Heizkosten	17'041.05		19'500.00		16'538.90	
9631.3120.20	Elektrizität	4'064.30		4'000.00		4'253.10	
9631.3120.30	Wasser, Abwasser, Kehricht	2'458.55		3'500.00		3'081.30	
313	Dienstleistungen und Honorare	1'607'046.88		1'506'400.00		1'560'245.54	
3130	Dienstleistungen Dritter	1'233'407.23		1'258'900.00		1'212'642.99	
0110.3130.01	Telefon, Alarm, Porti	10'150.00		9'200.00		9'455.55	
0220.3130.01	Telefonie, Internet, Kommunikation, Mitgliederbeiträge	19'474.50		18'800.00		16'044.60	
0220.3130.02	Bank-, Postspesen, Frachten, Datarec	15'641.13		11'000.00		14'884.91	
0220.3130.09	Betriebskosten	6'425.50		3'400.00		2'394.45	
0220.3130.11	Unterhalt Informatik	28'923.60		28'700.00		27'763.45	
1110.3130.01	Kontrollen ruhender Verkehr	8'804.55		8'500.00		7'437.00	
1110.3130.02	Sicherheitsdienst Nachtruhe	14'927.25		28'900.00		24'718.50	
1110.3130.03	Interventionen Kantonspolizei					25'704.80	
1400.3130.01	Gebührenaufwand Verwaltung, Fremdenpolizei	31'694.10		28'000.00		24'786.80	
1400.3130.02	Gebührenaufwand Verwaltung, Baubewilligungsgebühren	15'916.00		15'000.00		11'564.65	
1400.3130.03	Aufwand Trauungslokal	4'433.20		600.00		3'901.40	



12 Details zur Rechnung

12.3 Erfolgsrechnung nach Sachgruppen

Konto	Erfolgsrechnung Sachgruppengliederung ER	Rechnung 2021		Budget 2021		Rechnung 2020	
		Aufwand	Ertrag	Aufwand	Ertrag	Aufwand	Ertrag
1400.3130.04	Aufwand Feuerschau	6'100.75		5'000.00		3'833.05	
1500.3130.01	Telefon, Alarm, Porti	1'850.35		6'700.00		5'310.60	
1500.3130.02	Kosten Dritter für Einsätze	2'144.50		3'700.00			
1500.3130.03	Öffentlichkeitsarbeit	301.35					
1500.3130.11	Unterhalt Informatik	5'525.90		5'300.00		4'393.53	
1610.3130.01	Kurtaxen und andere Vergütungen	3'132.00		3'300.00		2'521.00	
1620.3130.01	Telefon, Alarm, Porti	723.35		700.00		1'912.35	
1626.3130.01	Telefon, Alarm, Porti	4'718.05		5'400.00		4'819.40	
1626.3130.02	Zivilschutzzeinsätze	9'307.40		13'000.00		5'197.40	
1626.3130.03	Übungs- und WK-Kosten	13'317.40		12'700.00		4'537.90	
1626.3130.04	Beiträge an RAZ/RKZ	24'021.90		28'000.00		29'906.90	
1626.3130.11	Unterhalt Informatik	5'974.05		5'500.00		6'576.40	
2110.3130.01	Telefonie, Internet u. Kommunikation	521.95		900.00		769.85	
2110.3130.11	Unterhalt Informatik	3'004.65		2'700.00		2'725.95	
2120.3130.01	Telefonie, Internet, Kommunikation Pfrundmatte	1'116.30		1'300.00		1'283.50	
2120.3130.02	Telefonie, Internet, Kommunikation Hausen	907.60		1'300.00		1'347.45	
2120.3130.03	Telefonie, Internet, Kommunikation Schattenhalb	1'799.55		1'600.00		684.00	
2120.3130.05	Dienstleistungen Übersetzungen	59.20		1'000.00		399.30	
2120.3130.06	Dienstleistungen Schülertransporte Unterricht	2'880.40		3'500.00		3'249.90	
2120.3130.11	Unterhalt Informatik Pfrundmatte	32'806.40		36'800.00		43'416.35	
2120.3130.12	Unterhalt Informatik Hausen	3'564.75		4'300.00		6'893.50	
2120.3130.13	Unterhalt Informatik Schattenhalb	3'647.75		4'300.00		7'126.15	
2121.3130.11	Unterhalt Informatik	3'804.45		3'600.00		3'798.95	
2130.3130.01	Telefonie, Internet, Kommunikation	5'103.05		3'600.00		7'282.27	
2130.3130.02	Dienstleistungen Dritter	330.00		1'000.00			
2130.3130.11	Unterhalt Informatik	42'274.15		42'300.00		50'856.40	
2180.3130.01	Telefonie, Internet, Kommunikation, IT	2'809.15		3'100.00		2'614.35	
2190.3130.01	Telefonie, Internet, Postspesen	2'592.40		5'900.00		837.35	
2190.3130.02	Dienstleistungen Dritte	2'584.50		1'000.00		430.80	
2190.3130.11	Unterhalt Informatik	3'852.73		4'500.00		4'807.25	
2195.3130.10	Transportkosten Schule Meiringen	142'759.50		129'000.00		135'476.00	
2197.3130.01	Telefonie, IT, Projekte	2'534.53		1'000.00			
3210.3130.01	Telefonie, Internet, Kommunikation, Porti	398.00		200.00		940.95	
3210.3130.11	Unterhalt Informatik	2'416.20		2'400.00		2'313.60	
3411.3130.01	Telefonie, Internet, Kommunikation, Porti	1'326.55		2'000.00		1'200.70	
3411.3130.11	Unterhalt Informatik	3'081.75		2'700.00		1'751.65	
4310.3130.01	Suchtprävention			700.00			
5444.3130.01	Telefonie, Internet, Kommunikation, Porti	2'911.20		2'700.00		2'912.70	
5444.3130.11	Unterhalt Informatik	1'979.05		2'700.00		1'751.65	
6150.3130.01	Telefonie, Internet, Kommunikation	1'953.50		1'300.00		1'296.00	
6150.3130.02	Projektkosten und Honorare	2'447.10		5'000.00		7'697.85	



12 Details zur Rechnung

12.3 Erfolgsrechnung nach Sachgruppen

Konto	Erfolgsrechnung Sachgruppengliederung ER	Rechnung 2021		Budget 2021		Rechnung 2020	
		Aufwand	Ertrag	Aufwand	Ertrag	Aufwand	Ertrag
6150.3130.03	Transportkosten	2'878.60		5'000.00		327.40	
6150.3130.11	Unterhalt Informatik	5'428.70		3'600.00		2'896.75	
6155.3130.01	Gebühren Parkplatzbewirtschaftung SEPP	11'846.53		9'500.00		7'869.75	
6180.3130.01	Kostenanteile Meiringen zu Gunsten Schattenhalb	99'482.43		110'000.00		76'367.00	
6290.3130.01	Tageskarte Gemeinde (GA)	28'000.00		28'000.00		28'005.05	
7200.3130.11	Unterhalt Informatik	14'674.05		11'700.00		10'430.00	
7300.3130.01	Entschädigung Kadaverentsorgungsbetreiber	21'844.88		38'000.00		34'965.49	
7301.3130.01	Abfuhrkosten	103'903.00		98'000.00		102'442.55	
7301.3130.02	AVAG Deponiegebühren	161'250.30		163'000.00		163'925.00	
7301.3130.03	Altpapiersammlung	17'092.00		19'000.00		10'207.20	
7301.3130.04	Entsorgung Karton	27'797.35		35'000.00		33'395.05	
7301.3130.05	Entsorgung Sperrgut					223.50	
7301.3130.06	Entsorgung Weissblech und Aluminium	2'476.50		2'200.00		2'056.75	
7301.3130.07	Entsorgung Glas	19'463.65		17'000.00		19'491.80	
7301.3130.08	Entsorgung Grünabfälle	51'648.15		52'000.00		45'168.60	
7301.3130.09	Häckseldienst	3'562.50		2'500.00		2'727.00	
7301.3130.10	Entsorgung Sonderabfälle	946.20		2'900.00		2'982.75	
7301.3130.11	Entsorgung Windeln	4'576.53		3'000.00		3'051.02	
7301.3130.21	Unterhalt Informatik	12'253.85		11'700.00		7'727.05	
7450.3130.01	Überwachung Rutsch Rotsteini / Englerbach	4'602.60		4'000.00		4'439.95	
7450.3130.02	Überwachung Steinschlaggebiet Zaunstrasse	3'029.86		5'100.00		4'468.05	
7450.3130.03	Felsbeurteilungen, Schutzmassnahmen allgemein	280.00		10'000.00		2'375.25	
7610.3130.01	Aufwand Öffeuerungskontrolle			500.00			
7690.3130.01	Label Energiestadt, Honorare und Anlässe	2'639.90		5'600.00		1'436.60	
7900.3130.01	Planung und Projektierungen Dritter, Nachführung Vermessungswerk	17'550.65		21'000.00		17'913.60	
8501.3130.02	Aufwand Standortmarketing	49'000.61		60'000.00		71'293.52	
9631.3130.01	Telefonie und Alarmübermittlung	9'726.00		10'000.00		10'040.35	
9631.3130.02	Projektkosten und Honorare	40'450.00		10'000.00		10'000.00	
9631.3130.11	Unterhalt Informatik	8'029.20		6'800.00		4'886.90	
3131	Planung und Projektierungen Dritter	20'938.85		21'000.00		44'271.15	
7200.3131.01	Planungen und Dienstleistungen	16'175.55		15'000.00		35'577.45	
7301.3131.01	Planungen und Dienstleistungen	928.20		2'000.00		8'575.25	
7900.3131.01	Planungen und Dienstleistungen	3'835.10		4'000.00		118.45	
3132	Honorare externe Berater, Gutachter, Fachexperten etc.	185'166.40		49'500.00		129'359.85	
0110.3132.01	Honorare externe Berater, Gutachter, Fachexperten	9'477.60		9'500.00		9'477.60	
0120.3132.01	Honorare externe Berater, Gutachter, Fachexperten	30'197.10					
0220.3132.01	Honorare externe Berater, Gutachter, Fachexperten	104'404.60		4'000.00		67'226.20	
0220.3132.02	Honorare für amtliche Bewertung	11'090.85		10'000.00		8'235.35	
7900.3132.01	Honorare externe Berater, Gutachter, Fachexperten	29'996.25		26'000.00		44'420.70	



12 Details zur Rechnung

12.3 Erfolgsrechnung nach Sachgruppen

Konto	Erfolgsrechnung Sachgruppengliederung ER	Rechnung 2021		Budget 2021		Rechnung 2020	
		Aufwand	Ertrag	Aufwand	Ertrag	Aufwand	Ertrag
3134	Sachversicherungsprämien	102'026.05		108'900.00		104'731.95	
0220.3134.01	Sachversicherungsprämien	4'477.10		5'500.00		5'572.85	
0290.3134.01	Sachversicherungsprämien	2'956.75		2'800.00		2'597.75	
1110.3134.01	Sachversicherungsprämien	287.05		1'500.00		549.20	
1500.3134.01	Sachversicherungsprämien	10'842.65		11'000.00		12'662.70	
1610.3134.01	Sachversicherungsprämien	358.85		900.00		766.50	
1620.3134.01	Sachversicherungsprämien	1'238.20		1'500.00		1'409.25	
1626.3134.01	Sachversicherungsprämien	3'843.10		3'500.00		3'394.25	
2170.3134.01	Sachversicherungsprämien	3'170.10		2'900.00		2'827.70	
2172.3134.01	Sachversicherungsprämien	7'691.90		8'200.00		7'904.15	
2173.3134.01	Sachversicherungsprämien	11'641.45		12'600.00		11'998.20	
2174.3134.01	Sachversicherungsprämien	420.90		500.00		45.30	
2175.3134.01	Sachversicherungsprämien	3'067.30		3'100.00		2'967.15	
2176.3134.01	Sachversicherungsprämien	4'923.70		5'000.00		4'865.90	
2178.3134.01	Sachversicherungsprämien	2'656.55		3'100.00		2'954.25	
2179.3134.01	Sachversicherungsprämien	1'393.45		1'400.00		1'291.20	
3411.3134.01	Sachversicherungsprämien	3'439.25		3'700.00		3'580.30	
3420.3134.01	Sachversicherungsprämien	225.05		300.00		113.15	
3422.3134.01	Sachversicherungsprämien	1'319.20		2'000.00		1'372.55	
5444.3134.01	Sachversicherungsprämien	1'661.70		2'400.00		1'729.23	
6150.3134.01	Sachversicherungsprämien	11'947.45		12'300.00		11'885.97	
6155.3134.01	Sachversicherungsprämien	1'775.65		1'600.00		1'593.25	
7200.3134.01	Sachversicherungsprämien	1'908.75		2'000.00		2'049.90	
7301.3134.01	Sachversicherungsprämien	736.55		1'200.00		1'020.25	
7791.3134.01	Sachversicherungsprämien	26.80		100.00		28.00	
9630.3134.01	Sachversicherungsprämien	85.20		400.00		55.15	
9631.3134.01	Sachversicherungsprämien	19'931.40		19'400.00		19'497.85	
3136	Honorare privatärztlicher Tätigkeit	20'114.20		19'000.00		22'700.30	
4330.3136.01	Ärztliche Aufklärungs- und Untersuchungskosten	5'919.50		7'000.00		7'782.40	
4331.3136.01	Zahnärztliche Aufklärungs- und Untersuchungskosten	14'194.70		12'000.00		14'917.90	
3137	Steuern und Abgaben	45'394.15		49'100.00		46'539.30	
0290.3137.01	Schwellentell	1'832.85		1'800.00		1'832.85	
1110.3137.02	Steuern und Abgaben	422.40		600.00		382.40	
1500.3137.01	Schwellentell	1'329.50		1'500.00		1'304.40	
1500.3137.02	Verkehrsabgaben	2'578.85		3'100.00		3'199.40	
1620.3137.01	Schwellentell	1'185.05		1'200.00		1'185.05	
1626.3137.02	Verkehrsabgaben	3'892.25		3'800.00		4'027.95	
2170.3137.01	Schwellentell	1'382.20		1'500.00		1'382.20	



12 Details zur Rechnung

12.3 Erfolgsrechnung nach Sachgruppen

Konto	Erfolgsrechnung Sachgruppengliederung ER	Rechnung 2021		Budget 2021		Rechnung 2020	
		Aufwand	Ertrag	Aufwand	Ertrag	Aufwand	Ertrag
2172.3137.01	Schwellentell	4'201.10		4'300.00		4'201.10	
2173.3137.01	Schwellentell	4'180.90		4'300.00		4'180.90	
2174.3137.01	Schwellentell	132.00		200.00		132.00	
2175.3137.01	Schwellentell	1'109.10		1'200.00		1'109.10	
2176.3137.01	Schwellentell	841.05		1'700.00		1'442.15	
2177.3137.01	Schwellentell	623.00		700.00		623.00	
2178.3137.01	Schwellentell	1'009.80		1'700.00		1'009.80	
2179.3137.01	Schwellentell	973.65		400.00		372.50	
3320.3137.01	Radio- und Fernsehgebühren	325.00		500.00		910.00	
3411.3137.01	Schwellentell	1'109.10		1'200.00		1'109.10	
3422.3137.01	Schwellentell	362.40		400.00		519.70	
6150.3137.01	Schwellentell	3'717.00		4'100.00		3'716.80	
6150.3137.02	Verkehrsabgaben und Fahrzeugausweise	8'102.95		8'000.00		7'814.55	
6155.3137.01	Schwellentell	890.30		1'100.00		890.30	
7301.3137.01	Schwellentell	458.50		500.00		458.50	
9630.3137.01	Schwellentell	230.25		300.00		230.60	
9631.3137.01	Schwellentell	4'504.95		5'000.00		4'504.95	
314	Baulicher Unterhalt und betrieblicher Unterhalt	804'775.68		812'200.00		741'572.55	
3140	Unterhalt an Grundstücken	4'673.95		22'300.00		12'533.25	
3420.3140.01	Unterhalt Parkanlagen und Spielplätze	4'673.95		22'300.00		12'533.25	
3141	Unterhalt Strassen / Verkehrswege	300'738.28		223'700.00		205'238.50	
6150.3141.01	Baulicher Unterhalt Strassen und Verkehrswege	89'307.25		105'000.00		117'943.80	
6150.3141.02	Baulicher Unterhalt Brücken	1'943.30		5'000.00			
6150.3141.03	Strassenmarkierungen	17'267.95		12'000.00		1'231.70	
6150.3141.04	Unterhalt Strassenbeleuchtungen	7'605.80		8'000.00		5'986.65	
6150.3141.05	Schneeräumung	160'586.48		75'000.00		43'743.50	
6150.3141.06	Unterhalt Anlagen, Dorfeingang, Allee- und Strassenbäume	13'298.95		13'700.00		28'279.75	
6150.3141.07	Unterhalt Werkhof	10'728.55		5'000.00		8'053.10	
3143	Unterhalt übrige Tiefbauten	107'857.50		109'000.00		138'179.75	
7200.3143.01	Baulicher Unterhalt Kanalisationsnetz	107'857.50		107'000.00		138'179.75	
7301.3143.01	Unterhalt Sammelstellen			2'000.00			
3144	Unterhalt Hochbauten, Gebäude	376'364.25		429'200.00		361'233.80	
0290.3144.01	Baulicher Unterhalt	2'433.80		6'000.00		4'376.95	
0290.3144.10	Ordentlicher Unterhalt	6'448.30		7'700.00		7'037.55	
1500.3144.01	Baulicher Unterhalt	2'705.40		7'500.00		4'159.75	
1500.3144.10	Ordentlicher Unterhalt	4'361.55		13'100.00		5'462.30	



12 Details zur Rechnung

12.3 Erfolgsrechnung nach Sachgruppen

Konto	Erfolgsrechnung Sachgruppengliederung ER	Rechnung 2021		Budget 2021		Rechnung 2020	
		Aufwand	Ertrag	Aufwand	Ertrag	Aufwand	Ertrag
1610.3144.01	Baulicher Unterhalt			4'000.00		389.80	
1620.3144.01	Baulicher Unterhalt	5'062.95		15'500.00		15'626.78	
2170.3144.01	Baulicher Unterhalt	57'180.70		68'000.00		19'714.45	
2170.3144.10	Ordentlicher Unterhalt	319.10		3'000.00		1'019.90	
2172.3144.01	Baulicher Unterhalt	78'895.10		50'000.00		57'562.10	
2172.3144.10	Ordentlicher Unterhalt	4'471.70		10'100.00		6'693.95	
2173.3144.01	Baulicher Unterhalt	13'918.55		17'000.00		13'806.50	
2173.3144.10	Ordentlicher Unterhalt	8'229.85		7'100.00		4'121.75	
2174.3144.01	Baulicher Unterhalt			3'000.00		1'552.95	
2175.3144.01	Baulicher Unterhalt	108.60		6'000.00		4'088.67	
2175.3144.10	Ordentlicher Unterhalt	378.55		2'000.00		1'099.75	
2176.3144.01	Baulicher Unterhalt	19'151.10		22'000.00		8'117.20	
2176.3144.10	Ordentlicher Unterhalt	1'934.90		4'000.00		2'025.30	
2177.3144.01	Baulicher Unterhalt	3'514.60		7'500.00		3'021.55	
2178.3144.01	Baulicher Unterhalt	14'275.45		13'500.00		8'237.90	
2178.3144.10	Ordentlicher Unterhalt	594.10		4'100.00		995.70	
2179.3144.01	Baulicher Unterhalt	1'902.40		10'000.00		25'707.45	
2179.3144.10	Ordentlicher Unterhalt			2'800.00		611.20	
3411.3144.01	Unterhalt Liegenschaft und Anlagen	183.05		11'500.00		10'517.40	
3420.3144.01	Unterhalt Betriebsgebäude Casinoplatz			4'500.00			
3422.3144.01	Unterhalt Liegenschaft und Anlagen	1'856.35		3'500.00		841.20	
6155.3144.02	Unterhalt Liegenschaft	110.80		4'000.00		504.55	
7200.3144.01	Unterhalt Pumpwerke	148'327.35		121'600.00		153'941.20	
7791.3144.01	Unterhalt Gebäude			200.00			
3149	Unterhalt übrige Sachanlagen	15'141.70		28'000.00		24'387.25	
3420.3149.01	Unterhalt und Ausbau Wanderwege	15'141.70		28'000.00		24'387.25	
315	Unterhalt Mobilien und immaterielle Anlagen	162'234.91		168'400.00		149'427.34	
3150	Unterhalt Büromöbel und -geräte	22'595.95		24'400.00		33'416.56	
0220.3150.01	Unterhalt Büromöbel, Bürogeräte, Büromaschinen	642.60		1'900.00		2'232.36	
0220.3150.02	Servicegebühren Kopiergeräte	7'199.80		8'700.00		11'415.05	
2120.3150.02	Servicegebühren Kopiergeräte	6'856.55		8'800.00		13'478.55	
2130.3150.02	Servicegebühren Kopiergeräte	7'897.00		5'000.00		6'290.60	
3151	Unterhalt Apparate, Maschinen, Geräte, Fahrzeuge, Werkzeuge	117'184.92		121'800.00		103'337.98	
0220.3151.01	Unterhalt Fahrzeuge, Maschinen	2'394.70		2'700.00		3'054.80	
1110.3151.01	Unterhalt und Reparaturen Fahrzeuge	589.25		1'500.00		1'645.80	
1500.3151.01	Unterhalt Maschinen, Geräte, Fahrzeuge, Korpsmaterial	40'690.16		34'000.00		29'650.80	
1610.3151.01	Unterhalt Apparate, Maschinen, Geräte	822.45		3'500.00		3'640.40	



12 Details zur Rechnung

12.3 Erfolgsrechnung nach Sachgruppen

Konto	Erfolgsrechnung Sachgruppengliederung ER	Rechnung 2021		Budget 2021		Rechnung 2020	
		Aufwand	Ertrag	Aufwand	Ertrag	Aufwand	Ertrag
1626.3151.01	Unterhalt Maschinen, Geräte, Fahrzeuge, Korpsmaterial	3'960.60		5'800.00		6'172.15	
2170.3151.01	Unterhalt Apparate, Maschinen, Geräte			500.00			
2172.3151.01	Unterhalt Apparate, Maschinen, Geräte	1'441.35		1'500.00		751.20	
2173.3151.01	Unterhalt Apparate, Maschinen, Geräte	896.24		3'000.00		2'036.05	
2175.3151.01	Unterhalt Apparate, Maschinen, Geräte	4'307.70		10'000.00		7'459.80	
2176.3151.01	Unterhalt Apparate, Maschinen, Geräte			1'000.00		982.90	
2178.3151.01	Unterhalt Apparate, Maschinen, Geräte	1'333.30		1'500.00		494.00	
2180.3151.01	Unterhalt Maschinen und Geräte	681.25		500.00			
3411.3151.01	Unterhalt Apparate, Maschinen, Geräte	13'817.00		16'000.00		14'261.23	
5444.3151.01	Unterhalt Apparate, Maschinen, Geräte	599.00		2'200.00		1'173.95	
6150.3151.01	Unterhalt Apparate, Maschinen, Geräte, Fahrzeuge, Werkzeuge	34'872.67		15'000.00		19'461.90	
6155.3151.01	Unterhalt Apparate, Maschinen, Geräte	761.40		1'600.00		374.40	
6155.3151.02	Unterhalt Parkuhren	4'941.85		5'500.00		4'189.60	
7791.3151.01	Unterhalt Anlagen	3'524.25		13'000.00		4'815.60	
7792.3151.01	Unterhalt Hundetoiletten	1'352.70		2'000.00		3'173.40	
9631.3151.01	Unterhalt Maschinen, Mobilien, Geräte	199.05		1'000.00			
3158	Unterhalt immaterielle Anlagen	15'096.20		14'600.00		4'596.20	
3320.3158.01	Immaterielle Anlagen, Website	15'096.20		14'600.00		4'596.20	
3159	Unterhalt übrige mobile Anlagen	7'357.84		7'600.00		8'076.60	
2120.3159.01	Unterhalt Mobilien, Geräte, Maschinen, Orchestermaterial Pfrundmatte	2'539.20		3'200.00		2'410.60	
2120.3159.02	Unterhalt Mobilien, Geräte, Maschinen, Orchestermaterial Hausen	1'626.79		1'100.00		631.00	
2120.3159.03	Unterhalt Mobilien, Geräte, Maschinen, Orchestermaterial Schattenhalb	14.70		800.00		707.00	
2130.3159.01	Unterhalt Mobilien, Geräte, Maschinen, Orchestermaterial	2'403.30		2'000.00		4'248.00	
2130.3159.02	Unterhalt Mobilien, Geräte, Maschinen Hauswirtschaft	773.85		500.00		80.00	
316	Mieten, Leasing, Pachten, Benützungsgebühren	161'071.55		165'300.00		154'516.00	
3160	Miete und Pacht Liegenschaften	160'139.05		162'800.00		153'980.50	
1500.3160.01	Miete Magazin Schattenhalb inkl. Nebenkosten	3'840.00		3'800.00		3'840.00	
1626.3160.01	Miete und Pacht Liegenschaften (ZSA)	9'000.00		9'000.00		9'000.00	
2170.3160.01	Miete Schulhaus Schattenhalb	121'291.05		127'000.00		118'432.50	
2197.3160.01	Mietzins inkl. Nebenkosten	2'900.00					
5444.3160.01	Mietzins inkl. Nebenkosten	22'600.00		22'600.00		22'200.00	
7301.3160.01	Miet- und Pachtzinse	508.00		400.00		508.00	
3161	Mieten, Benützungskosten Anlagen	932.50		2'500.00		535.50	
2120.3161.01	Benützungsgebühren	932.50		1'500.00		535.50	
2130.3161.01	Benützungsgebühren			1'000.00			



12 Details zur Rechnung

12.3 Erfolgsrechnung nach Sachgruppen

Konto	Erfolgsrechnung Sachgruppengliederung ER	Rechnung 2021		Budget 2021		Rechnung 2020	
		Aufwand	Ertrag	Aufwand	Ertrag	Aufwand	Ertrag
317	Spesenentschädigungen	126'244.21		149'600.00		122'842.76	
3170	Reisekosten und Spesen	71'933.05		85'500.00		64'677.15	
0110.3170.01	Reisekosten und Spesen	731.50		1'700.00		1'144.40	
0120.3170.01	Gemeinderatskredit	29'211.90		34'200.00		30'742.75	
0120.3170.02	Reisekosten und Spesen	5'150.40		5'000.00		6'124.75	
0220.3170.01	Reisekosten und Spesen	2'941.85		5'000.00		6'632.65	
1110.3170.01	Reisekosten und Spesen	727.45		700.00		606.75	
1500.3170.01	Spesenentschädigungen	7'257.60		5'000.00		4'585.35	
2120.3170.01	Reisekosten und Spesen Pfrundmatte			2'000.00		84.00	
2120.3170.03	Reisekosten und Spesen Schattenhalb					94.30	
2121.3170.01	Reisekosten und Spesen	1'491.00		2'500.00		2'071.30	
2130.3170.01	Reisekosten und Spesen	147.25		600.00		36.00	
2173.3170.01	Reisekosten und Spesen			500.00		250.95	
2180.3170.01	Reisekosten und Spesen	42.00		500.00		98.00	
2190.3170.01	Reisekosten und Spesen	10'550.60		13'300.00		1'139.05	
2197.3170.01	Reisekosten und Spesen	210.65		500.00			
3210.3170.01	Reisekosten und Spesen	227.90		400.00		448.30	
3411.3170.01	Reisekosten und Spesen	118.90		300.00		291.20	
5444.3170.01	Reisekosten und Spesen	198.20		1'200.00		373.40	
6150.3170.01	Reisekosten und Spesen	3'426.10		2'000.00		959.20	
8110.3170.01	Reisekosten und Spesen	301.30		100.00		71.00	
8501.3170.01	Reisekosten und Spesen	9'198.45		10'000.00		8'923.80	
3171	Exkursionen, Schulreisen und Lager	54'311.16		64'100.00		58'165.61	
2120.3171.01	Exkursionen, Schulreisen, Veranstaltungen Pfrundmatte	10'920.32		12'100.00		10'906.80	
2120.3171.02	Exkursionen, Schulreisen, Veranstaltungen Hausen	573.05		2'400.00		2'490.61	
2120.3171.03	Exkursionen, Schulreisen, Veranstaltungen Schattenhalb	342.50		2'600.00		1'959.70	
2130.3171.01	Exkursionen, Schulreisen, Veranstaltungen	23'462.04		33'500.00		30'444.90	
5444.3171.01	Beiträge an Kurse, Lager, Projekte	19'013.25		13'500.00		12'363.60	
318	Wertberichtigungen auf Forderungen	243'418.32		81'300.00		234'417.59	
3180	Wertberichtigungen auf Forderungen	120'000.00				159'000.00	
9100.3180.01	Wertberichtigung gefährdete Steuerguthaben	120'000.00				130'000.00	
9690.3180.01	Wertberichtigung auf gefährdeten Debitoren					29'000.00	
3181	Tatsächliche Forderungsverluste	123'418.32		81'300.00		75'417.59	
1500.3181.01	Tatsächliche Forderungsverluste	7'095.85		3'800.00		4'663.10	
7200.3181.01	Tatsächliche Forderungsverluste	114.37		500.00			
7301.3181.01	Tatsächliche Forderungsverluste	902.90		2'200.00		648.75	



12 Details zur Rechnung

12.3 Erfolgsrechnung nach Sachgruppen

Konto	Erfolgsrechnung Sachgruppengliederung ER	Rechnung 2021		Budget 2021		Rechnung 2020	
		Aufwand	Ertrag	Aufwand	Ertrag	Aufwand	Ertrag
7792.3181.01	Forderungsverluste Hundetaxe	320.00		500.00		480.00	
9100.3181.01	Forderungsverluste und Steuererlasse Gemeindesteuern	99'003.86		70'000.00		62'581.65	
9101.3181.01	Forderungsverluste Sondersteuern	4'531.75				704.20	
9102.3181.01	Forderungsverluste Liegenschaftssteuern	1'667.20				-27.41	
9610.3181.01	Tatsächliche Forderungsverluste	3'023.60		3'000.00		2'800.65	
9900.3181.01	Tatsächliche Forderungsverluste	6'758.79		1'300.00		3'566.65	
319	Verschiedener Betriebsaufwand	627.80		1'800.00		128.10	
3199	Übriger Betriebsaufwand	627.80		1'800.00		128.10	
1610.3199.01	Übriger Sachaufwand	454.20		300.00			
1627.3199.01	Übriger Sachaufwand RFO	173.60		1'500.00		128.10	
33	Abschreibungen Verwaltungsvermögen	1'909'203.45		1'927'500.00		1'859'984.85	
	Netto Aufwand		1'909'203.45		1'927'500.00		1'859'984.85
330	Abschreibungen Sachanlagen VV	1'909'203.45		1'927'500.00		1'859'984.85	
3300	Planmässige Abschreibungen Sachanlagen	1'909'203.45		1'927'500.00		1'859'984.85	
0290.3300.40	Planmässige Abschreibungen Hochbauten			3'300.00			
0290.3300.90	Bestehendes VV Verwaltungliegenschaft	387'500.00		387'500.00		387'500.00	
1500.3300.40	Planmässige Abschreibungen Hochbauten	9'707.85		4'600.00		9'707.85	
1500.3300.60	Planmässige Abschreibungen Mobilien, Fahrzeuge	35'600.40		33'800.00		35'502.85	
1500.3300.90	Bestehendes VV Feuerwehr	132'273.35		132'200.00		132'273.35	
1626.3300.90	Bestehendes VV Zivilschutz	11'833.40		11'800.00		11'833.45	
2170.3300.40	Planmässige Abschreibungen Hochbauten	7'204.05		9'200.00		7'204.05	
2172.3300.40	Planmässige Abschreibungen Hochbauten	7'607.55		7'600.00		7'607.55	
2172.3300.90	Bestehendes VV Schulhaus Pfrundmatte	109'035.45		109'000.00		109'035.45	
2173.3300.40	Planmässige Abschreibungen Hochbauten	2'943.50		2'900.00		2'943.50	
2173.3300.90	Bestehendes VV Schulhaus Kapellen	365'186.60		365'100.00		365'186.60	
2176.3300.40	Planmässige Abschreibungen Hochbauten	4'024.10		4'000.00		4'024.10	
2177.3300.60	Planmässige Abschreibungen Mobilien, Fahrzeuge	4'743.20		4'700.00		4'743.20	
2177.3300.90	Bestehendes VV Sportanlagen	27'062.40		27'000.00		27'062.45	
2178.3300.40	Planmässige Abschreibungen Hochbauten	99'383.95		99'300.00		99'383.95	
2178.3300.90	Bestehendes VV Tagesbetreuung	5'899.80		5'900.00		5'899.80	
2179.3300.40	Planmässige Abschreibungen Hochbauten	34'088.20		34'000.00		34'088.20	
3411.3300.40	Planmässige Abschreibungen Hochbauten	11'009.10		11'500.00		14'216.10	
3420.3300.30	Planmässige Abschreibungen übrige Tiefbauten	19'656.90		19'700.00		19'701.10	
3422.3300.40	Planmässige Abschreibungen Hochbauten	40'995.85		43'500.00		40'453.25	
6150.3300.10	Planmässige Abschreibungen Strassen	25'724.60		40'200.00		21'392.05	
6150.3300.40	Planmässige Abschreibungen Hochbauten	1'438.50		1'700.00			



12 Details zur Rechnung

12.3 Erfolgsrechnung nach Sachgruppen

Konto	Erfolgsrechnung Sachgruppengliederung ER	Rechnung 2021		Budget 2021		Rechnung 2020	
		Aufwand	Ertrag	Aufwand	Ertrag	Aufwand	Ertrag
6150.3300.60	Planmässige Abschreibungen Mobilien	61'097.90		60'700.00		35'788.40	
6150.3300.90	Bestehendes VV Gemeindestrassen	237'500.00		237'500.00		237'500.00	
6155.3300.30	Planmässige Abschreibungen übrige Tiefbauten	3'262.50		3'200.00		3'262.50	
6155.3300.60	Planmässige Abschreibungen Mobilien	5'171.80		6'500.00			
6155.3300.90	Bestehendes VV Parkplätze	12'500.00		12'500.00		12'500.00	
6180.3300.10	Planmässige Abschreibungen Strassen	8'716.95		9'100.00		7'416.95	
6180.3300.90	Bestehendes VV Scheideggstrasse	25'000.00		25'000.00		25'000.00	
6290.3300.30	Planmässige Abschreibungen übrige Tiefbauten			2'500.00			
7200.3300.30	Planmässige Abschreibung Tiefbauten	33'043.95		40'000.00		31'005.30	
7300.3300.90	Bestehendes VV Tierkörperbeseitigung	5'685.55		5'600.00		5'685.55	
7301.3300.90	Bestehendes VV Kehrrichtentsorgung	24'004.55		24'000.00		24'004.55	
7410.3300.90	Bestehendes VV Wasserbau	137'500.00		137'500.00		137'500.00	
7450.3300.30	Planmässige Abschreibungen übrige Tiefbauten	-184.60		2'000.00		-29.45	
7900.3300.90	Planmässige Abschreibungen Raumordnung	6'949.55		1'600.00			
8200.3300.50	Planmässige Abschreibungen Waldungen	592.20		1'300.00		592.20	
8900.3300.40	Planmässige Abschreibungen Hochbauten	5'444.35					
34	Finanzaufwand	429'984.89		508'200.00		3'005'560.83	
	Netto Aufwand		429'984.89		508'200.00		3'005'560.83
340	Zinsaufwand	390'556.14		397'400.00		395'913.68	
3401	Verzinsung kurzfristige Finanzverbindlichkeiten	586.44		500.00		303.33	
9610.3401.01	Verzinsung kurzfristige Finanzverbindlichkeiten	586.44		500.00		303.33	
3406	Verzinsung langfristige Finanzverbindlichkeiten	175'008.35		178'000.00		175'375.00	
9610.3406.01	Verzinsung langfristige Finanzverbindlichkeiten	175'008.35		178'000.00		175'375.00	
3409	Übrige Passivzinsen	214'961.35		218'900.00		220'235.35	
1500.3409.01	Interne Verrechnung von kalk. Zinsen SF	4'996.20		7'900.00		10'246.80	
7300.3409.01	Interne Verrechnung von kalk. Zinsen SF	194.45		200.00		234.25	
9610.3409.01	Interne Verrechnung von kalk. Zinsen SF	149.65		700.00		168.30	
9610.3409.02	Übrige Passivzinsen (Sonderrechnungen)	70.40		100.00		35.35	
9631.3409.01	Interne Verrechnung von kalk. Zinsen SF	209'550.65		210'000.00		209'550.65	
343	Liegenschaftenaufwand Finanzvermögen	32'437.25		90'700.00		136'409.45	
3430	Baulicher Unterhalt Liegenschaften FV	23'087.60		77'000.00		124'910.80	
9630.3430.02	Baulicher Unterhalt Haslimuseum	8'211.65		5'500.00		41'080.60	
9630.3430.03	Baulicher Unterhalt Schlachthof			1'500.00			
9631.3430.01	Baulicher Unterhalt	14'875.95		70'000.00		83'830.20	



12 Details zur Rechnung

12.3 Erfolgsrechnung nach Sachgruppen

Konto	Erfolgsrechnung Sachgruppengliederung ER	Rechnung 2021		Budget 2021		Rechnung 2020	
		Aufwand	Ertrag	Aufwand	Ertrag	Aufwand	Ertrag
3431	Nicht baulicher Unterhalt Liegenschaften FV	9'349.65		13'700.00		11'498.65	
9631.3431.01	Nicht baulicher Unterhalt	9'349.65		13'700.00		11'498.65	
344	Wertberichtigungen Anlagen FV					2'463'255.00	
3441	Wertberichtigung Sachanlagen FV					2'463'255.00	
9630.3441.01	Wertberichtigungen Sachanlagen					2'463'255.00	
349	Verschiedener Finanzaufwand	6'991.50		20'100.00		9'982.70	
3499	Übriger Finanzaufwand	6'991.50		20'100.00		9'982.70	
9610.3499.01	Vergütungszinsen (NESKO)	6'944.85		20'000.00		9'974.75	
9690.3499.01	Abschreibungen auf Finanzvermögen	46.65		100.00		7.95	
35	Einlagen in Fonds und Spezialfinanzierungen	363'400.00		365'000.00		454'230.00	
	Netto Aufwand		363'400.00		365'000.00		454'230.00
351	Einlagen in Fonds und Spezialfinanzierungen im Eigenkapital	363'400.00		365'000.00		454'230.00	
3510	Einlagen in Spezialfinanzierungen EK	363'400.00		365'000.00		454'230.00	
7200.3510.10	Einlage in SF Werterhalt (Wiederbeschaffungswert)	316'920.00		295'000.00		351'310.00	
7200.3510.50	Einlage in SF WE (Anschlussgebühren)	46'480.00		70'000.00		102'920.00	
36	Transferaufwand	9'538'322.60		9'729'400.00		9'363'078.44	
	Netto Aufwand		9'538'322.60		9'729'400.00		9'363'078.44
361	Entschädigungen an Gemeinwesen	5'526'382.38		5'542'800.00		5'431'916.14	
3611	Entschädigungen an Kantone und Konkordate	5'164'451.00		5'232'000.00		5'048'862.75	
0220.3611.01	Entschädigung Kanton (Bewan, Servicegebühren, Quellensteuerprovisionen)	78'741.10		56'600.00		61'899.65	
2110.3611.01	Gemeindeanteil Lastenausgleich Lehrergehälter	229'008.75		226'000.00		196'507.00	
2120.3611.01	Gemeindeanteil Lastenausgleich Lehrergehälter	992'293.75		973'000.00		975'510.25	
2121.3611.01	Gemeindeanteil Lastenausgleich Lehrergehälter	408'323.00		438'000.00		432'058.25	
2130.3611.01	Gemeindeanteil Lastenausgleich Lehrergehälter	895'202.75		895'000.00		955'362.75	
2190.3611.01	Gemeindeanteil Lastenausgleich Lehrergehälter	19'615.05		17'400.00		17'524.85	
2197.3611.01	Gemeindeanteil Lastenausgleich Lehrergehälter	2'650.60		3'000.00			
5799.3611.01	Lastenausgleich Sozialhilfe	2'538'616.00		2'623'000.00		2'410'000.00	
3612	Entschädigungen an Gemeinden und Gemeindeverbände	361'931.38		310'800.00		383'053.39	
1500.3612.10	Interne Verrechnung von Dienstleistungen SF	15'149.40		16'000.00		17'165.55	
1500.3612.11	Interne Verrechnung von Sachaufwand SF	500.00		500.00		500.00	



12 Details zur Rechnung

12.3 Erfolgsrechnung nach Sachgruppen

Konto	Erfolgsrechnung Sachgruppengliederung ER	Rechnung 2021		Budget 2021		Rechnung 2020	
		Aufwand	Ertrag	Aufwand	Ertrag	Aufwand	Ertrag
1620.3612.01	Kostenanteil Meiringen an ZSO	63'390.95		67'000.00		63'712.55	
2120.3612.01	Schulkostenbeitrag an Gemeinden	9'971.75		11'000.00			
2130.3612.01	Schulkostenbeitrag an Gemeinden	68'704.65		24'300.00		66'031.05	
7200.3612.10	Interne Verrechnung von Dienstleistungen SF	57'679.50		67'000.00		80'531.75	
7200.3612.11	Interne Verrechnung von Sachaufwand SF	4'000.00		4'000.00		4'000.00	
7301.3612.01	Nettoaufwand Tierkörperbeseitigung	10'359.03		16'000.00		15'283.49	
7301.3612.10	Interne Verrechnung von Dienstleistungen SF	95'477.50		70'000.00		107'802.75	
7301.3612.11	Interne Verrechnung von Sachaufwand SF	4'000.00		4'000.00		4'000.00	
9631.3612.10	Interne Verrechnung von Dienstleistungen SF	31'698.60		30'000.00		23'026.25	
9631.3612.11	Interne Verrechnung von Sachaufwand SF	1'000.00		1'000.00		1'000.00	
362	Finanz- und Lastenausgleich	856'781.00		852'000.00		862'323.00	
3621	Finanz- und Lastenausgleich an Kanton	856'781.00		852'000.00		862'323.00	
9300.3621.61	Lastenausgleich neue Aufgabenteilung	856'781.00		852'000.00		862'323.00	
363	Beiträge an Gemeinwesen und Dritte	3'155'159.22		3'334'600.00		3'068'838.30	
3631	Beiträge an Kantone und Konkordate	1'607'321.00		1'662'900.00		1'603'152.00	
1110.3631.01	Gemeindeanteil an Lastenausgleich Interventionskosten	18'792.00		18'600.00		18'612.00	
5320.3631.01	Beiträge an Kantone und Konkordate	1'101'796.00		1'099'000.00		1'059'211.00	
5410.3631.01	Beiträge an Kantone und Konkordate	26'300.00		23'300.00		20'728.00	
6291.3631.01	Gemeindeanteil an Lastenausgleich öffentlicher Verkehr	460'433.00		522'000.00		504'601.00	
3632	Beiträge an Gemeinden und Gemeindeverbände	913'546.42		934'600.00		1'068'037.05	
3421.3632.01	Regionalkonferenz, Beitrag regionale Bikerouten	940.20		1'000.00		947.20	
4331.3632.01	Kostenanteil an Gemeinde Innertkirchen	1'429.05		1'600.00		1'244.30	
5791.3632.01	Beitrag Sozialdienste Oberhasli	115'628.15		123'000.00		198'875.15	
6150.3632.01	Beiträge an Gemeinden	1'740.45		3'000.00		15'555.70	
6220.3632.01	Beiträge Regionalkonferenz, Nachtbusse	8'000.00		8'000.00		6'540.35	
7200.3632.20	Betriebsbeitrag an ARA Region Meiringen	629'890.07		640'000.00		629'866.50	
7690.3632.01	Regionalkonferenz, Beitrag Energieberatung	4'230.90		4'300.00		4'262.40	
7716.3632.01	Beitrag an Begräbnisbezirk	72'925.20		73'000.00		131'265.40	
7907.3632.01	Regionalkonferenz, Beitrag Verwaltung	39'958.50		41'000.00		40'256.00	
8110.3632.01	Regionalkonferenz, Beitrag Regionaler Landschaftsfonds	5'641.20		5'700.00		5'683.20	
8200.3632.01	Beitrag Gemeindeverband für die Erhaltung der Wälder in der Region Oberland-Ost	33'162.70		34'000.00		33'540.85	
3634	Beiträge an öffentliche Unternehmungen	86'975.00		79'400.00		84'375.00	
6220.3634.01	Beiträge öffentl. Unternehmungen, Regionalverkehr	6'000.00					
8406.3634.01	Beitrag Haslital Tourismus	75'000.00		75'000.00		75'000.00	
8406.3634.02	Stiftungsbeitrag UNESCO Welterbe	5'975.00		4'400.00		9'375.00	



12 Details zur Rechnung

12.3 Erfolgsrechnung nach Sachgruppen

Konto	Erfolgsrechnung Sachgruppengliederung ER	Rechnung 2021		Budget 2021		Rechnung 2020	
		Aufwand	Ertrag	Aufwand	Ertrag	Aufwand	Ertrag
3635	Beiträge an private Unternehmungen	29'308.15		27'600.00		42'450.80	
1500.3635.01	Beiträge an Feuerwehrverbände	2'408.15		3'000.00		2'724.80	
1610.3635.01	Beiträge an Schützengesellschaften	15'000.00		15'000.00		24'175.00	
2130.3635.01	Mitgliederbeiträge					60.00	
3220.3635.01	Beitrag Musikgesellschaft Meiringen	3'500.00		3'500.00		3'500.00	
3220.3635.02	Beitrag Jugendmusik Meiringen	2'500.00					
3220.3635.03	Beitrag Musikfestwochen Meiringen	5'300.00		5'300.00		5'359.00	
3421.3635.01	Verschiedene Beiträge, Ferienpass	500.00		500.00		500.00	
4320.3635.01	Verschiedene Beiträge	100.00		300.00		6'132.00	
3636	Beiträge an private Organisationen ohne Erwerbszweck	150'151.30		172'100.00		270'823.45	
2140.3636.01	Beitrag Musikschule Oberland Ost	35'534.95		52'000.00		53'776.45	
2991.3636.01	Beitrag Volkshochschule	19'000.00		19'000.00		19'000.00	
3110.3636.01	Naturkundliche Sammlung	4'639.00		4'800.00		4'622.00	
3110.3636.02	Verschiedene Beiträge	1'700.00		1'800.00		3'019.50	
3220.3636.01	Verschiedene Beiträge	4'053.00		5'700.00		5'802.00	
3290.3636.01	Beitrag Dorfkommision			14'200.00		12'000.00	
3290.3636.02	Verschiedene Beiträge	20'306.00		21'900.00		10'107.00	
3410.3636.01	Beiträge an Vereine und Veranstaltungen	6'300.00		10'000.00		25'300.00	
3415.3636.01	Mitgliederbeitrag Trägerverein	18'046.40					
3420.3636.01	Beitrag Ludothek	6'400.00					
5440.3636.09	Säuglingsfürsorge und Elternbriefe	1'076.00		600.00		362.00	
5444.3636.01	Mitgliedschafts- und Jahresbeiträge	1'514.10		1'600.00		1'917.20	
5451.3636.01	Beitrag Kinderkrippen und Chinderhuus	100.00				69'203.15	
5458.3636.02	Beitrag an Tagesfamilienverein Interlaken-Oberhasli	-4'757.25				21'605.50	
5790.3636.01	Anlass Freiwilligenarbeit	969.35		1'500.00		2'660.00	
5790.3636.02	Verschiedene Beiträge	2'359.35		2'300.00		2'395.15	
7301.3636.01	Beiträge an private Organisationen karikative Zwecke	3'090.10		6'500.00		4'893.10	
7690.3636.01	Label Energiestadt, Vereinsbeitrag	1'300.00		1'300.00			
7906.3636.01	Beitrag Planungsgruppe Kanton	1'900.00		1'900.00		1'900.00	
8110.3636.01	Verschiedene Beiträge	1'525.00		1'500.00		1'525.00	
8406.3636.01	Verschiedene Beiträge	927.80		1'000.00		5'324.40	
8500.3636.01	Verschiedene Beiträge an private Organisationen	2'519.50		2'600.00		2'511.00	
8500.3636.03	Beitrag Verein Energiestadt					1'300.00	
8500.3636.04	Beitrag Standortmarketing	21'648.00		21'900.00		21'600.00	
3637	Beiträge an private Haushalte	367'857.35		458'000.00			
5450.3637.01	Betreuungsgutscheine	367'857.35		458'000.00			
365	Wertberichtigungen Beteiligungen VV					1.00	



12 Details zur Rechnung

12.3 Erfolgsrechnung nach Sachgruppen

Konto	Erfolgsrechnung Sachgruppengliederung ER	Rechnung 2021		Budget 2021		Rechnung 2020	
		Aufwand	Ertrag	Aufwand	Ertrag	Aufwand	Ertrag
3650	Wertberichtigungen Beteiligungen VV						1.00
6210.3650.50	Wertberichtigungen VV Beteiligungen priv. Unternehmungen						1.00
38	Ausserordentlicher Aufwand	1'039'128.63		1'044'500.00		16'114.04	
	Netto Aufwand		1'039'128.63		1'044'500.00		16'114.04
389	Einlagen in das Eigenkapital	1'039'128.63		1'044'500.00		16'114.04	
3893	Einlagen in Vorfinanzierungen des EK	24'919.63		15'000.00		16'114.04	
8900.3893.01	Einlagen in SF Schlachthof	24'919.63					
9630.3893.01	Einlagen in SF Schlachthof			15'000.00		16'114.04	
3896	Einlagen in Neubewertungsreserven	1'014'209.00		1'029'500.00			
9690.3896.01	Einlagen in Schwankungsreserve	300.00					
9950.3896.01	Einlagen in Schwankungsreserven	1'013'909.00		1'029'500.00			
39	Interne Verrechnungen	1'303'171.13		1'209'900.00		1'341'160.58	
	Netto Aufwand		1'303'171.13		1'209'900.00		1'341'160.58
390	Material- und Warenbezüge	5'500.00		5'500.00		10'000.00	
3900	Interne Verrechnung von Material- und Warenbezügen	5'500.00		5'500.00		10'000.00	
1626.3900.01	Interne Verrechnung von Sachaufwand	2'000.00		2'000.00		2'000.00	
2110.3900.01	Interne Verrechnung von Sachaufwand	500.00		500.00		1'360.00	
2120.3900.01	Interne Verrechnung von Sachaufwand	500.00		500.00		2'706.00	
2130.3900.01	Interne Verrechnung von Sachaufwand	500.00		500.00		1'934.00	
2180.3900.01	Interne Verrechnung von Sachaufwand	500.00		500.00		500.00	
3411.3900.01	Interne Verrechnung von Sachaufwand	500.00		500.00		500.00	
5444.3900.01	Interne Verrechnung von Sachaufwand	500.00		500.00		500.00	
6150.3900.01	Interne Verrechnung von Sachaufwand	500.00		500.00		500.00	
391	Dienstleistungen	1'151'458.43		1'067'400.00		1'173'930.18	
3910	Interne Verrechnung von Dienstleistungen	1'151'458.43		1'067'400.00		1'173'930.18	
0290.3910.01	Interne Verrechnung von Dienstleistungen	14'586.00		7'500.00		9'506.90	
1400.3910.01	Interne Verrechnung von Dienstleistungen	17'551.10		13'000.00		14'033.25	
1610.3910.01	Interne Verrechnung von Dienstleistungen	16'926.05		14'000.00		25'662.05	
1620.3910.01	Interne Verrechnung von Dienstleistungen	1'432.50		5'000.00		1'175.00	
1626.3910.01	Interne Verrechnung von Dienstleistungen	2'304.40		2'000.00		2'072.40	
2110.3910.01	Interne Verrechnung von Dienstleistungen	38'858.80		36'500.00		28'734.25	
2120.3910.01	Interne Verrechnung von Dienstleistungen	156'815.75		149'500.00		158'017.20	



12 Details zur Rechnung

12.3 Erfolgsrechnung nach Sachgruppen

Konto	Erfolgsrechnung Sachgruppengliederung ER	Rechnung 2021		Budget 2021		Rechnung 2020	
		Aufwand	Ertrag	Aufwand	Ertrag	Aufwand	Ertrag
2121.3910.01	Interne Verrechnung von Dienstleistungen	1'069.90		1'000.00		949.85	
2130.3910.01	Interne Verrechnung von Dienstleistungen	120'239.33		110'300.00		115'170.03	
2170.3910.01	Interne Verrechnung von Dienstleistungen	10'066.30		3'000.00		11'075.70	
2172.3910.01	Interne Verrechnung von Dienstleistungen	10'387.30		12'000.00		13'044.95	
2173.3910.01	Interne Verrechnung von Dienstleistungen	1'510.00		3'000.00		3'550.00	
2175.3910.01	Interne Verrechnung von Dienstleistungen	83'476.45		98'000.00		88'951.95	
2176.3910.01	Interne Verrechnung von Dienstleistungen	19'581.80		15'000.00		20'029.90	
2177.3910.01	Interne Verrechnung von Dienstleistungen	57'698.00		50'500.00		56'500.05	
2178.3910.01	Interne Verrechnung von Dienstleistungen	4'702.40		17'500.00		19'488.15	
2179.3910.01	Interne Verrechnung von Dienstleistungen	456.60		17'500.00		15'957.60	
2180.3910.01	Interne Verrechnung von Dienstleistungen	16'871.50		18'500.00		22'019.25	
3410.3910.01	Interne Verrechnung von Dienstleistungen	22'206.25		32'000.00		22'339.25	
3411.3910.01	Interne Verrechnung von Dienstleistungen	6'677.90		7'300.00		6'000.05	
3420.3910.01	Interne Verrechnung von Dienstleistungen	257'580.00		160'000.00		240'860.00	
3422.3910.01	Interne Verrechnung von Dienstleistungen	3'701.40		7'500.00		9'460.00	
5310.3910.01	Interne Verrechnung von Dienstleistungen	125'096.00		130'000.00		129'333.10	
5444.3910.01	Interne Verrechnung von Dienstleistungen	5'966.75		8'300.00		6'864.85	
5791.3910.01	Interne Verrechnung von Dienstleistungen	1'028.75		9'000.00		8'613.40	
6150.3910.01	Interne Verrechnung von Dienstleistungen	246.90		300.00		259.05	
6155.3910.01	Interne Verrechnung von Dienstleistungen	61'285.40		58'000.00		47'467.50	
6180.3910.01	Interne Verrechnung von Dienstleistungen	500.00		500.00			
7450.3910.01	Interne Verrechnung von Dienstleistungen	2'100.00					
7610.3910.01	Interne Verrechnung von Dienstleistungen	774.90		700.00		784.50	
7791.3910.01	Interne Verrechnung von Dienstleistungen	31'380.00		25'000.00		33'135.00	
7792.3910.01	Interne Verrechnung von Dienstleistungen	33'820.00		25'000.00		35'410.00	
8406.3910.01	Interne Verrechnung von Dienstleistungen	14'560.00		20'000.00		17'465.00	
8501.3910.01	Interne Verrechnung von Dienstleistungen	10'000.00		10'000.00		10'000.00	
392	Pacht, Mieten, Benützungskosten	61'000.00		67'500.00		64'000.00	
3920	Interne Verrechnung von Pacht, Mieten, Benützungskosten	61'000.00		67'500.00		64'000.00	
1626.3920.01	Interne Verrechnung von Mieten	4'000.00		4'000.00		4'000.00	
2110.3920.01	Interne Verrechnung von Mieten			1'000.00		1'000.00	
2120.3920.01	Interne Verrechnung von Mieten			1'000.00		1'000.00	
2121.3920.01	Interne Verrechnung von Mieten	7'800.00		7'800.00		7'800.00	
2130.3920.01	Interne Verrechnung von Mieten			1'000.00		1'000.00	
2179.3920.01	Interne Verrechnung von Mieten			3'500.00			
2180.3920.01	Interne Verrechnung von Mieten	49'200.00		49'200.00		49'200.00	
394	Kalk. Zinsen und Finanzaufwand	85'212.70		69'500.00		93'230.40	



12 Details zur Rechnung

12.3 Erfolgsrechnung nach Sachgruppen

Konto	Erfolgsrechnung Sachgruppengliederung ER	Rechnung 2021		Budget 2021		Rechnung 2020	
		Aufwand	Ertrag	Aufwand	Ertrag	Aufwand	Ertrag
3940	Interne Verrechnung von kalk. Zinsen und Finanzaufwand	85'212.70		69'500.00		93'230.40	
0290.3940.01	Verrechnete Zinsen	13'252.50		11'200.00		15'965.00	
1626.3940.01	Verrechnete Zinsen	404.70		300.00		487.55	
2170.3940.01	Verrechnete Zinsen					1'730.30	
2172.3940.01	Verrechnete Zinsen	5'636.95		3'200.00		6'294.45	
2173.3940.01	Verrechnete Zinsen	13'261.20		10'500.00		15'773.35	
2176.3940.01	Verrechnete Zinsen	963.35		800.00		911.85	
2177.3940.01	Verrechnete Zinsen	1'250.00		1'100.00		1'456.95	
2178.3940.01	Verrechnete Zinsen	25'127.25		21'200.00		23'787.10	
2179.3940.01	Verrechnete Zinsen	7'772.10		6'600.00		7'373.25	
3411.3940.01	Verrechnete Zinsen	306.50		100.00		79.05	
6150.3940.01	Verrechnete Zinsen	8'122.50		6'800.00		9'785.00	
6155.3940.01	Verrechnete Zinsen	427.50		400.00		515.00	
6180.3940.01	Verrechnete Zinsen	3'985.65		3'400.00		3'406.55	
7410.3940.01	Verrechnete Zinsen	4'702.50		3'900.00		5'665.00	



12 Details zur Rechnung

12.3 Erfolgsrechnung nach Sachgruppen

Konto	Erfolgsrechnung Sachgruppengliederung ER	Rechnung 2021		Budget 2021		Rechnung 2020	
		Aufwand	Ertrag	Aufwand	Ertrag	Aufwand	Ertrag
4	Ertrag		23'666'837.91		23'398'600.00		25'201'130.61
	Netto Ertrag	23'666'837.91		23'398'600.00		25'201'130.61	
40	Fiskalertrag		12'861'950.45		12'337'900.00		12'578'290.75
	Netto Ertrag	12'861'950.45		12'337'900.00		12'578'290.75	
400	Direkte Steuern natürliche Personen		10'251'950.45		10'089'000.00		10'154'342.60
4000	Einkommenssteuern natürliche Personen		9'063'641.85		8'913'000.00		8'926'403.60
9100.4000.01	Einkommenssteuern		9'073'862.20		8'900'000.00		8'903'087.35
9100.4000.21	Nachsteuern und Bussen		21'366.30		10'000.00		42'000.00
9100.4000.41	Aktive Steuerauscheidungen Einkommen		99'831.70		130'000.00		135'949.40
9100.4000.51	Passive Steuerauscheidungen Einkommen		-130'256.30		-125'000.00		-153'442.00
9100.4000.61	Pauschale Steueranrechnung natürliche Personen		-1'162.05		-2'000.00		-1'191.15
4001	Vermögenssteuern natürliche Personen		739'661.20		795'000.00		704'267.30
9100.4001.01	Vermögenssteuern		732'557.75		789'000.00		695'325.50
9100.4001.41	Aktive Steuerauscheidungen Vermögen		33'233.55		34'000.00		38'458.90
9100.4001.51	Passive Steuerauscheidungen Vermögen		-26'130.10		-28'000.00		-29'517.10
4002	Quellensteuern natürliche Personen		448'647.40		381'000.00		523'671.70
9100.4002.01	Quellensteuern		446'893.25		380'000.00		521'698.70
9100.4002.11	Quellensteuern aus BGSA		1'754.15		1'000.00		1'973.00
401	Direkte Steuern juristische Personen		797'818.05		576'000.00		643'841.65
4010	Gewinnsteuern juristische Personen		779'989.05		556'000.00		618'820.55
9100.4010.01	JP Gewinnsteuern		657'566.00		326'000.00		561'782.80
9100.4010.41	JP aktive Steuerauscheidungen Gewinnsteuern		137'864.10		280'000.00		135'436.05
9100.4010.51	JP passive Steuerauscheidung Gewinnsteuern		-15'441.05		-50'000.00		-48'398.30
9100.4010.71	Rückstellung für Steuerteilungen Juristische Personen						-30'000.00
4011	Kapitalsteuern juristische Personen		17'829.00		18'000.00		24'952.40
9100.4011.01	JP Kapitalsteuern		17'398.10		15'000.00		21'416.55
9100.4011.41	JP aktive Steuerauscheidungen Kapitalsteuern		1'460.95		4'000.00		4'161.60
9100.4011.51	JP passive Steuerauscheidungen Kapitalsteuern		-1'030.05		-1'000.00		-625.75
4019	Übrige direkte Steuern juristische Personen				2'000.00		68.70
9100.4019.01	Holdingsteuern				2'000.00		68.70
402	Übrige Direkte Steuern		1'776'101.95		1'640'000.00		1'755'066.50



12 Details zur Rechnung

12.3 Erfolgsrechnung nach Sachgruppen

Konto	Erfolgsrechnung Sachgruppengliederung ER	Rechnung 2021		Budget 2021		Rechnung 2020	
		Aufwand	Ertrag	Aufwand	Ertrag	Aufwand	Ertrag
4021	Grundsteuern		1'170'155.50		1'215'000.00		1'168'102.40
9102.4021.01	Liegenschaftssteuern		1'170'155.50		1'215'000.00		1'168'102.40
4022	Vermögensgewinnsteuern		565'368.35		390'000.00		541'416.15
9101.4022.01	Grundstückgewinnsteuern		318'768.95		170'000.00		233'205.10
9101.4022.11	Sonderveranlagungen		246'599.40		220'000.00		308'211.05
4024	Erbschafts- und Schenkungssteuern		24'659.25		10'000.00		24'351.90
9500.4024.01	Erbschafts- und Schenkungssteuer		24'659.25		10'000.00		24'351.90
4029	Eingang abgeschriebene Steuern		15'918.85		25'000.00		21'196.05
9100.4029.01	Eingang abgeschriebene Steuern		15'918.85		25'000.00		21'196.05
403	Besitz- und Aufwandsteuern		36'080.00		32'900.00		25'040.00
4033	Hundesteuer		36'080.00		32'900.00		25'040.00
7792.4033.01	Hundetaxe		36'080.00		32'900.00		25'040.00
42	Entgelte		2'943'647.03		3'084'600.00		2'949'621.07
	Netto Ertrag	2'943'647.03		3'084'600.00		2'949'621.07	
420	Ersatzabgaben		310'134.85		306'000.00		314'717.45
4200	Ersatzabgaben		310'134.85		306'000.00		314'717.45
1500.4200.01	Feuerwehropflichtersatzabgaben		310'134.85		306'000.00		314'717.45
421	Gebühren für Amtshandlungen		127'636.35		147'500.00		139'624.28
4210	Gebühren für Amtshandlungen		127'636.35		147'500.00		139'624.28
1400.4210.01	Gebühren für Amtshandlungen (Heimatschein, Ausländerausweis, Siegelung)		62'071.30		60'000.00		57'691.38
1400.4210.02	Gebühren für Amtshandlungen (Bauabteilung)		56'677.90		75'000.00		77'718.90
1400.4210.03	Gebühren für Amtshandlungen (Marktgebühren)		3'717.15		4'200.00		774.00
1400.4210.04	Gebühren für Amtshandlungen (Feuerschau)		5'170.00		8'300.00		3'440.00
422	Spital- und Heimtaxen, Kostgelder		433'637.34		495'000.00		430'165.74
4220	Steuern und Kostgelder		433'637.34		495'000.00		430'165.74
6155.4220.01	Gebühren Parkplätze (nicht MwSt.-pflichtig)		304'028.93		335'000.00		306'582.90
6155.4220.02	Gebühren Autoeinstellhalle (MwSt.-pflichtig)		61'119.30		68'000.00		50'841.45
6155.4220.03	Gebühren Parkplätze (MwSt.-pflichtig)		68'489.11		92'000.00		72'741.39



12 Details zur Rechnung

12.3 Erfolgsrechnung nach Sachgruppen

Konto	Erfolgsrechnung Sachgruppengliederung ER	Rechnung 2021		Budget 2021		Rechnung 2020	
		Aufwand	Ertrag	Aufwand	Ertrag	Aufwand	Ertrag
423	Schul- und Kursgelder		77'452.68		65'000.00		56'051.05
4230	Schulgelder		77'452.68		65'000.00		56'051.05
2180.4230.01	Elternbeiträge Betreuungsmodule		77'452.68		65'000.00		56'051.05
424	Benützungsgebühren und Dienstleistungen		1'706'958.45		1'789'100.00		1'747'135.84
4240	Benützungsgebühren und Dienstleistungen		1'706'958.45		1'789'100.00		1'747'135.84
3210.4240.01	Mitgliederbeiträge		11'191.40		17'000.00		14'391.00
3411.4240.01	Eintrittsgelder Hallenbad		40'514.40		66'000.00		34'095.10
3411.4240.02	Eintrittsgelder Sauna		2'512.00		13'000.00		5'974.00
6290.4240.01	Erlös Verkauf Gemeindetageskarten SBB		22'272.40		28'000.00		14'738.00
7200.4240.20	Kanalisationsbenützungsgebühren		1'149'810.85		1'152'000.00		1'142'640.00
7200.4240.21	Kanalisationsbenützungsgebühren (ohne MwSt.)		1'801.60		2'000.00		1'849.45
7200.4240.52	Anschlussgebühren		46'480.00		70'000.00		102'920.00
7301.4240.01	Kehricht Grundgebühr		140'082.95		138'000.00		138'767.90
7301.4240.02	AVAG-Gebühren (Sackgebühren)		171'713.60		170'000.00		176'066.80
7301.4240.03	Gebühren Containerleerungen		97'218.75		107'000.00		98'917.50
7301.4240.04	Gebühren Containerleerungen (ohne MwSt.)		898.75		1'000.00		860.00
7301.4240.05	Kehricht Grundgebühr (ohne MwSt.)		100.00		100.00		100.00
7301.4240.06	Erlös Altpapierentsorgung		11'750.75		10'000.00		12'316.09
7301.4240.07	Erlös Kartonentsorgung		10'611.00		15'000.00		3'500.00
425	Erlös aus Verkäufen		13'122.80		3'500.00		6'464.70
4250	Verkäufe		13'122.80		3'500.00		6'464.70
3411.4250.01	Erlös aus Automat		888.85		1'500.00		677.45
6150.4250.01	Erlös aus Verkauf Baumaterial		12'233.95		2'000.00		5'787.25
426	Rückerstattungen		250'688.11		245'900.00		230'192.01
4260	Rückerstattungen und Kostenbeteiligungen Dritter		250'688.11		245'900.00		230'192.01
0120.4260.01	Rückerstattungen Dritter		900.00				
0220.4260.01	Rückerstattungen Dritter		4'694.75		9'000.00		3'904.51
1500.4260.01	Rückerstattung für Einsätze und Brandschutzschulungen		38'089.00		66'000.00		52'104.00
1610.4260.01	Unterkunftsvergütung Truppen		19'940.00		19'600.00		10'227.80
1626.4260.01	Einnahmen Zivilschutzzeinsätze		18'181.80		15'000.00		13'066.90
1626.4260.02	Rückerstattung Dritter		300.00				140.70
2170.4260.01	Rückerstattung Dritter						434.00
2176.4260.01	Rückerstattung Dritter		1'703.00				



12 Details zur Rechnung

12.3 Erfolgsrechnung nach Sachgruppen

Konto	Erfolgsrechnung Sachgruppengliederung ER	Rechnung 2021		Budget 2021		Rechnung 2020	
		Aufwand	Ertrag	Aufwand	Ertrag	Aufwand	Ertrag
2178.4260.01	Rückerstattungen Dritter		764.35				
2179.4260.01	Rückerstattungen Dritter		1'012.95				150.00
2180.4260.01	Rückerstattung Dritter						150.60
2180.4260.04	Elternbeiträge Mittagstisch		28'898.50		37'300.00		26'222.50
2195.4260.01	Rückerstattung Schülertransportkosten KG		7'765.10		4'000.00		4'968.50
3411.4260.01	Rückerstattung Dritter						1'786.30
5790.4260.01	Rückerstattungen Dritter		2'691.60		2'000.00		2'519.15
6150.4260.01	Erlös für ausgeführte Arbeiten		79'838.55		60'000.00		82'874.90
6150.4260.10	Rückerstattungen Dritter		7'913.36		6'700.00		110.00
7301.4260.30	Rückerstattung Dritter		6'006.95		6'800.00		9'308.70
7301.4260.31	Rückerstattung Altglas		20'364.15		17'000.00		18'105.35
7716.4260.01	Rückerstattungen Dritter		4'647.20				1'255.05
7791.4260.01	Rückerstattungen Dritter		4'506.85		2'500.00		2'863.05
8110.4260.01	Rückerstattungen Dritter		2'470.00				
427	Bussen		24'016.45		32'600.00		25'270.00
4270	Bussen		24'016.45		32'600.00		25'270.00
1110.4270.01	Bussen		23'216.45		31'500.00		23'470.00
1500.4270.01	Bussen		800.00		1'100.00		1'800.00
43	Verschiedene Erträge		101'117.81		79'900.00		125'829.70
	Netto Ertrag	101'117.81		79'900.00		125'829.70	
430	Verschiedene betriebliche Erträge		86'602.81		58'700.00		112'163.40
4309	Übriger betrieblicher Ertrag		86'602.81		58'700.00		112'163.40
1110.4309.01	Übrige Einnahmen		10'336.16		8'500.00		9'487.30
1500.4309.01	Übrige Einnahmen		930.00				4'920.00
1610.4309.01	Übrige Einnahmen		10'892.00		20'500.00		12'968.30
2120.4309.01	Übrige Einnahmen		673.40		400.00		563.15
2130.4309.01	Übrige Einnahmen		799.05		5'700.00		636.25
2172.4309.01	Übrige Einnahmen		4'892.75		200.00		
2173.4309.01	Übrige Einnahmen		3'621.15				911.30
2175.4309.01	Übrige Einnahmen		640.05		2'000.00		
2177.4309.01	Übrige Einnahmen		432.50		200.00		
2190.4309.01	Übrige Einnahmen				2'500.00		
3210.4309.01	Übrige Einnahmen		364.95		400.00		2'619.55
3411.4309.01	Übrige Einnahmen; Duschen, Diverses		49.10		400.00		22'475.00
3420.4309.01	Übrige Einnahmen		841.00		800.00		200.00
5444.4309.01	Übrige Einnahmen		13'791.75		8'300.00		36'904.60



12 Details zur Rechnung

12.3 Erfolgsrechnung nach Sachgruppen

Konto	Erfolgsrechnung Sachgruppengliederung ER	Rechnung 2021		Budget 2021		Rechnung 2020	
		Aufwand	Ertrag	Aufwand	Ertrag	Aufwand	Ertrag
6150.4309.01	Übrige Einnahmen		33'216.00		4'800.00		4'730.00
6155.4309.01	Übrige Einnahmen		18.00		3'000.00		3'979.70
8501.4309.01	Übrige Einnahmen		5'104.95		1'000.00		11'768.25
431	Aktivierung Eigenleistungen		3'215.00		10'000.00		2'566.30
4310	Aktivierbare Eigenleistungen auf Sachanlagen		3'215.00		10'000.00		2'566.30
0220.4310.01	Eigenleistungen für Projekte				8'000.00		
6150.4310.01	Eigenleistungen für Projekte		3'215.00		2'000.00		2'566.30
439	Übriger Ertrag		11'300.00		11'200.00		11'100.00
4390	Übriger Ertrag		11'300.00		11'200.00		11'100.00
5444.4390.01	Beiträge von verschiedenen Institutionen		11'300.00		11'200.00		11'100.00
44	Finanzertrag		980'921.34		1'046'000.00		1'309'223.14
	Netto Ertrag	980'921.34		1'046'000.00		1'309'223.14	
440	Zinsertrag		258'758.41		258'200.00		273'603.35
4400	Zinsen flüssige Mittel		58.25		100.00		42.85
9610.4400.01	Zinsen flüssige Mittel		58.25		100.00		42.85
4401	Zinsen Forderungen und Kontokorrente		36'193.76		35'000.00		48'997.50
9610.4401.01	Verzugszinsen (NESKO)		36'193.76		35'000.00		48'997.50
4407	Zinsen langfristige Finanzanlagen		7'615.45		4'300.00		4'363.00
9610.4407.01	Zinsen auf Finanzanlagen		7'615.45		4'300.00		4'363.00
4409	Übrige Zinsen von Finanzvermögen		214'890.95		218'800.00		220'200.00
7200.4409.01	Interne Verrechnung von kalk. Zinsen SF		93.75		500.00		103.30
7301.4409.01	Interne Verrechnung von kalk. Zinsen SF		55.90		200.00		65.00
9610.4409.01	Interne Verrechnung von kalk. Zinsen SF		214'741.30		218'100.00		220'031.70
441	Realisierte Gewinne FV						181'060.00
4411	Gewinn aus Verkäufen von Sachanlagen FV						181'060.00
9630.4411.01	Gewinn aus Verkäufen von Grundstücken						181'060.00
442	Beteiligungsertrag FV				15'000.00		16'114.04



12 Details zur Rechnung

12.3 Erfolgsrechnung nach Sachgruppen

Konto	Erfolgsrechnung Sachgruppengliederung ER	Rechnung 2021		Budget 2021		Rechnung 2020	
		Aufwand	Ertrag	Aufwand	Ertrag	Aufwand	Ertrag
4420	Dividenden				15'000.00		16'114.04
9630.4420.01	Gewinnanteil Betrieb Schlachthof				15'000.00		16'114.04
443	Liegenschaftenertrag FV		527'520.25		612'200.00		620'832.80
4430	Pacht- und Mietzinse Liegenschaften FV		491'276.90		579'100.00		584'607.90
9630.4430.02	Miet- und Pachtzinse		14'604.30		14'600.00		11'260.40
9631.4430.01	Mietzinse		476'672.60		564'500.00		573'347.50
4439	Übriger Liegenschaftenertrag FV		36'243.35		33'100.00		36'224.90
9631.4439.01	Nebenkosten		32'191.00		29'200.00		32'291.15
9631.4439.11	Übrige Einnahmen		4'052.35		3'900.00		3'933.75
444	Wertberichtigungen Anlagen FV		300.00				60'553.95
4440	Marktwertanpassungen Wertschriften		300.00				500.00
9690.4440.01	Marktwertanpassungen Wertschriften Finanzvermögen		300.00				500.00
4443	Marktwertanpassungen Liegenschaften						60'053.95
9630.4443.01	Marktwertanpassungen Liegenschaften FV						60'053.95
445	Finanzertrag aus Darlehen und Beteiligungen des VV		4'462.50		4'500.00		5'610.00
4450	Erträge aus Darlehen VV		4'462.50		4'500.00		5'610.00
4120.4450.01	Darlehenszins Stiftung Alpbach		4'462.50		4'500.00		5'610.00
447	Liegenschaftenertrag VV		189'880.18		156'100.00		151'449.00
4470	Pacht- und Mietzinse Liegenschaften VV		159'383.13		118'600.00		122'849.10
0290.4470.01	Pacht- und Mietzinse		1'050.00		1'100.00		975.00
1500.4470.01	Pacht- und Mietzinse		13'197.00		12'700.00		15'597.00
2170.4470.01	Pacht- und Mietzinse		13'880.00		13'700.00		13'680.00
2172.4470.01	Pacht- und Mietzinse						400.00
2173.4470.01	Pacht- und Mietzinse		39'360.00		29'300.00		29'377.10
2174.4470.01	Pacht- und Mietzinse		13'200.00		13'200.00		13'200.00
2176.4470.01	Pacht- und Mietzinse		49'516.50		44'000.00		45'060.00
3411.4470.01	Pacht- und Mietzinse		960.00		1'000.00		960.00
3422.4470.01	Pacht- und Mietzinse		3'300.00		3'600.00		3'600.00
8900.4470.01	Gewinnanteil Betrieb		24'919.63				
4472	Vergütung für Benützungen Liegenschaften VV		8'435.00		14'500.00		6'788.90



12 Details zur Rechnung

12.3 Erfolgsrechnung nach Sachgruppen

Konto	Erfolgsrechnung Sachgruppengliederung ER	Rechnung 2021		Budget 2021		Rechnung 2020	
		Aufwand	Ertrag	Aufwand	Ertrag	Aufwand	Ertrag
2172.4472.01	Vergütung für Benützungen Liegenschaften		2'450.00		4'500.00		1'413.90
2175.4472.01	Vergütung für Benützungen Liegenschaften		4'985.00		5'900.00		4'615.00
3422.4472.01	Gebühren Raumbenützung		1'000.00		4'100.00		760.00
4479	Übrige Erträge Liegenschaften VV		22'062.05		23'000.00		21'811.00
2176.4479.01	Beitrag armasuisse an Betriebs- und Zinskosten		22'062.05		23'000.00		21'811.00
45	Entnahmen aus Fonds und Spezialfinanzierungen		176'857.55		185'500.00		239'506.65
	Netto Ertrag	176'857.55		185'500.00		239'506.65	
450	Entnahmen aus Fonds und Spezialfinanzierungen im Fremdkapital						2'442.30
4502	Entnahmen aus Legaten und Stiftungen						2'442.30
6155.4502.01	Entnahmen aus Fonds Parkplatzerersatzabgaben						2'442.30
451	Entnahmen aus Fonds und Spezialfinanzierungen im Eigenkapital		176'857.55		185'500.00		237'064.35
4510	Entnahmen aus Spezialfinanzierungen des EK		176'857.55		185'500.00		237'064.35
7200.4510.10	Entnahme SF Werterhalt		176'857.55		185'500.00		237'064.35
46	Transferertrag		4'153'937.00		4'301'000.00		4'194'243.72
	Netto Ertrag	4'153'937.00		4'301'000.00		4'194'243.72	
460	Ertragsanteile		33'045.70		35'000.00		25'897.95
4600	Anteil an Bundeserträgen		33'045.70		35'000.00		25'897.95
9500.4600.01	Ertragsanteile an Direkter Bundessteuer		33'045.70		35'000.00		25'897.95
461	Entschädigungen von Gemeinwesen		2'453'833.70		2'540'300.00		2'541'315.73
4611	Entschädigungen von Kantonen und Konkordaten		402'652.47		459'000.00		162'158.20
0220.4611.01	Kantonsbeitrag Steuererfassung		19'535.00		8'300.00		24'140.00
0220.4611.02	Kantonsbeitrag Registerführung Kirchensteuern		4'969.00		5'200.00		5'068.00
0220.4611.03	Kantonsbeitrag Quellensteuerbezug		918.00		900.00		888.00
1620.4611.01	Kantonsbeitrag		4'700.00		3'500.00		3'500.00
1626.4611.01	Kantonsbeitrag		4'788.00				27'523.00
2195.4611.10	Kantonsbeitrag Schule Meiringen		40'643.00		40'200.00		66'615.00
5310.4611.01	Kantonsbeitrag an die Verwaltungskosten		15'279.20		14'500.00		14'424.20
5450.4611.01	Kantonsbeitrag Lastenausgleich		291'820.27		366'400.00		
6180.4611.01	Kantonsbeitrag		20'000.00		20'000.00		20'000.00
4612	Entschädigungen von Gemeinden und Gemeindeverbänden		1'945'900.85		1'977'700.00		2'273'824.15



12 Details zur Rechnung

12.3 Erfolgsrechnung nach Sachgruppen

Konto	Erfolgsrechnung Sachgruppengliederung ER	Rechnung 2021		Budget 2021		Rechnung 2020	
		Aufwand	Ertrag	Aufwand	Ertrag	Aufwand	Ertrag
0120.4612.10	Interne Verrechnung von Dienstleistungen SF		6'500.00		6'500.00		6'500.00
0220.4612.01	Entschädigung Gemeinden		181'527.05		174'800.00		161'440.45
0220.4612.02	Entschädigung Gemeindeverbände und Korporationen		60'394.10		33'700.00		30'116.05
0220.4612.10	Interne Verrechnung von Dienstleistungen SF		82'300.00		90'000.00		98'266.30
0220.4612.11	Interne Verrechnung von Sachaufwand SF		9'500.00		9'500.00		9'500.00
1500.4612.01	Kostenanteil Vertragsgemeinden		30'206.15		24'500.00		14'749.05
1626.4612.01	Kostenanteil Vertragsgemeinden		187'310.40		197'500.00		188'051.60
1627.4612.01	Kostenanteil Vertragsgemeinden		1'281.45		5'200.00		2'258.65
2110.4612.01	Kostenanteil Vertragsgemeinden		32'840.65		37'800.00		29'876.80
2120.4612.01	Kostenanteil Vertragsgemeinden		190'254.95		182'700.00		196'572.00
2121.4612.01	Kostenanteil Vertragsgemeinden		205'843.15		209'000.00		224'876.25
2130.4612.01	Kostenanteil Vertragsgemeinden		401'479.70		441'000.00		932'757.40
2170.4612.01	Kostenanteil Vertragsgemeinden		33'706.30		49'300.00		39'093.40
2172.4612.01	Kostenanteil Vertragsgemeinden		75'023.65		49'300.00		87'014.35
2173.4612.01	Kostenanteil Vertragsgemeinden		212'937.70		215'600.00		
2173.4612.10	Interne Verrechnung von Dienstleistungen SF				500.00		
2178.4612.01	Kostenanteil Vertragsgemeinden		15'410.10		14'400.00		14'677.30
2179.4612.01	Kostenanteil Vertragsgemeinden		12'608.25		14'400.00		12'008.70
2180.4612.01	Beiträge Gemeinden		7'008.70		5'000.00		2'911.45
2190.4612.01	Kostenanteil Vertragsgemeinden		5'800.00		17'400.00		
2197.4612.01	Kostenanteil Vertragsgemeinden		3'946.50		6'800.00		
5444.4612.01	Beiträge von Gemeinden		22'859.30		25'000.00		24'412.35
5791.4612.01	Beiträge von Gemeinden		3'299.25		4'800.00		4'529.85
6150.4612.10	Interne Verrechnung von Dienstleistungen SF		111'205.00		115'000.00		123'760.00
6180.4612.02	Beitrag Parkplatzbewirtschaftung Reichenbachtal		52'658.50		48'000.00		70'452.20
4613	Entschädigungen von öffentlichen Sozialversicherungen		105'280.38		103'600.00		105'333.38
1500.4613.01	Beiträge Gebäudeversicherung		105'280.38		103'600.00		105'333.38
462	Finanz- und Lastenausgleich		1'061'151.00		1'050'000.00		998'422.00
4621	Finanz- und Lastenausgleich von Kantonen und Konkordaten		147'429.00		136'000.00		130'051.00
9300.4621.61	Zuschuss geografisch-topografische Lasten		100'772.00		91'000.00		89'562.00
9300.4621.62	Zuschuss soziodemografischen Lasten		46'657.00		45'000.00		40'489.00
4622	Finanz- und Lastenausgleich von Gemeinden und Gemeindeverbänden		913'722.00		914'000.00		868'371.00
9300.4622.71	Zuschuss Disparitätenabbau		913'722.00		914'000.00		868'371.00
463	Beiträge von Gemeinwesen und Dritten		604'888.00		671'300.00		626'765.44
4630	Beiträge vom Bund		100'000.00		100'000.00		100'000.00



12 Details zur Rechnung

12.3 Erfolgsrechnung nach Sachgruppen

Konto	Erfolgsrechnung Sachgruppengliederung ER	Rechnung 2021		Budget 2021		Rechnung 2020	
		Aufwand	Ertrag	Aufwand	Ertrag	Aufwand	Ertrag
8501.4630.01	Beiträge Bund		100'000.00		100'000.00		100'000.00
4631	Beiträge von Kantonen und Konkordaten		346'528.21		382'100.00		356'013.13
2180.4631.01	Beiträge vom Kanton		140'060.00		165'000.00		145'245.00
2197.4631.01	Beiträge Kanton				3'500.00		
5444.4631.01	Beiträge vom Kanton		187'825.55		201'600.00		196'439.48
6150.4631.01	Beiträge vom Kanton für Strassenbeleuchtung		2'328.10		1'500.00		2'390.00
7450.4631.01	Beiträge vom Kanton		16'314.56		10'000.00		11'938.65
7900.4631.01	Beiträge vom Kanton				500.00		
4632	Beiträge von Gemeinden und Gemeindeverbänden		110'859.79		141'700.00		123'252.31
7300.4632.01	Beiträge von Benützergemeinden		27'724.88		43'800.00		40'885.29
8200.4632.01	Gemeindebeiträge		4'772.50				
8501.4632.01	Beiträge Gemeinden		78'362.41		97'900.00		82'367.02
4635	Beiträge von privaten Unternehmungen		47'500.00		47'500.00		47'500.00
8501.4635.01	Beiträge Unternehmungen		47'500.00		47'500.00		47'500.00
469	Verschiedener Transferertrag		1'018.60		4'400.00		1'842.60
4699	Rückverteilungen		1'018.60		4'400.00		1'842.60
9710.4699.01	Rückverteilungen aus CO2-Abgabe		1'018.60		4'400.00		1'842.60
48	Ausserordentlicher Ertrag		1'145'235.60		1'153'800.00		2'463'255.00
	Netto Ertrag	1'145'235.60		1'153'800.00		2'463'255.00	
489	Entnahmen aus dem Eigenkapital		1'145'235.60		1'153'800.00		2'463'255.00
4893	Entnahmen aus Vorfinanzierungen des EK		5'444.35		1'500.00		
8900.4893.01	Entnahmen aus SF Schlachthof		5'444.35				
9630.4893.01	Entnahmen aus SF Schlachthof				1'500.00		
4896	Entnahmen aus Neubewertungsreserven		1'139'791.25		1'152'300.00		2'463'255.00
9630.4896.01	Entnahmen aus Neubewertungsreserve						2'463'255.00
9950.4896.01	Entnahmen aus Neubewertungsreserven		1'139'791.25		1'152'300.00		
49	Interne Verrechnungen		1'303'171.13		1'209'900.00		1'341'160.58
	Netto Ertrag	1'303'171.13		1'209'900.00		1'341'160.58	
490	Material- und Warenbezüge		5'500.00		5'500.00		10'000.00
4900	Interne Verrechnung von Material- und Warenbezügen		5'500.00		5'500.00		10'000.00



12 Details zur Rechnung

12.3 Erfolgsrechnung nach Sachgruppen

Konto	Erfolgsrechnung Sachgruppengliederung ER	Rechnung 2021		Budget 2021		Rechnung 2020	
		Aufwand	Ertrag	Aufwand	Ertrag	Aufwand	Ertrag
0220.4900.01	Interne Verrechnung von Sachaufwand		5'500.00		5'500.00		5'500.00
3410.4900.01	Interne Verrechnung von Sachaufwand						4'500.00
491	Dienstleistungen		1'149'625.48		1'067'400.00		1'173'930.18
4910	Interne Verrechnung von Dienstleistungen		1'149'625.48		1'067'400.00		1'173'930.18
0220.4910.01	Interne Verrechnung von Dienstleistungen		210'754.50		230'400.00		229'122.50
0290.4910.01	Interne Verrechnung von Dienstleistungen		236.25		2'500.00		2'117.50
1110.4910.01	Interne Verrechnung von Dienstleistungen		73'838.95		55'700.00		60'172.00
1626.4910.01	Interne Verrechnung von Dienstleistungen				500.00		
2172.4910.01	Interne Verrechnung von Dienstleistungen		7'123.50		5'000.00		2'745.75
2173.4910.01	Interne Verrechnung von Dienstleistungen		16'280.80		15'500.00		13'261.30
2175.4910.01	Interne Verrechnung von Dienstleistungen		91'283.05		85'300.00		87'997.75
2177.4910.01	Interne Verrechnung von Dienstleistungen		91'283.05		85'200.00		87'997.75
3210.4910.01	Interne Verrechnung von Dienstleistungen		23'591.68		16'300.00		18'652.68
3410.4910.01	Interne Verrechnung von Dienstleistungen		11'103.10		14'000.00		10'000.00
3411.4910.01	Interne Verrechnung von Dienstleistungen		207'149.35		214'500.00		208'338.70
6150.4910.01	Interne Verrechnung von Dienstleistungen		416'981.25		342'500.00		453'524.25
492	Pacht, Mieten, Benützungskosten		61'000.00		67'500.00		64'000.00
4920	Interne Verrechnung von Pacht, Mieten, Benützungskosten		61'000.00		67'500.00		64'000.00
0220.4920.01	Interne Verrechnung von Mieten		4'000.00		7'000.00		7'000.00
2172.4920.01	Interne Verrechnung von Mieten		7'800.00		7'800.00		7'800.00
2174.4920.01	Interne Verrechnung von Mieten				3'500.00		
2178.4920.01	Interne Verrechnung von Mieten		49'200.00		49'200.00		49'200.00
494	Kalk. Zinsen und Finanzaufwand		87'045.65		69'500.00		93'230.40
4940	Interne Verrechnung von kalk. Zinsen und Finanzaufwand		87'045.65		69'500.00		93'230.40
9610.4940.01	Verrechnete Zinsen		87'045.65		69'500.00		93'230.40



12 Details zur Rechnung

12.3 Erfolgsrechnung nach Sachgruppen

Konto	Erfolgsrechnung Sachgruppengliederung ER	Rechnung 2021		Budget 2021		Rechnung 2020	
		Aufwand	Ertrag	Aufwand	Ertrag	Aufwand	Ertrag
9	Abschlusskonten	204'399.10	167'730.80	154'500.00	567'600.00	646'787.83	187'936.64
	Netto Aufwand		36'668.30				458'851.19
	Netto Ertrag			413'100.00			
90	Abschluss Erfolgsrechnung	204'399.10	167'730.80	154'500.00	567'600.00	646'787.83	187'936.64
	Netto Aufwand		36'668.30				458'851.19
	Netto Ertrag			413'100.00			
900	Abschluss Erfolgsrechnung	102'408.65			420'700.00	480'326.43	
9000	Ertragsüberschuss	102'408.65				480'326.43	
9990.9000.01	Ertragsüberschuss allgemeiner Haushalt	102'408.65				480'326.43	
9001	Aufwandüberschuss				420'700.00		
9990.9001.01	Aufwandüberschuss allgemeiner Haushalt				420'700.00		
901	Abschluss Fonds im EK, Ertragsüberschuss	101'990.45	167'730.80	154'500.00	146'900.00	166'461.40	187'936.64
9010	Abschluss Spezialfinanzierungen und Fonds im EK, Ertragsüberschuss	101'990.45		154'500.00		166'461.40	
9631.9010.01	Abschluss SF, Ertragsüberschuss	101'990.45		154'500.00		166'461.40	
9011	Abschluss Spezialfinanzierungen und Fonds im EK, Aufwandüberschuss		167'730.80		146'900.00		187'936.64
7200.9011.01	Abschluss SF, Aufwandüberschuss		78'052.24		68'800.00		76'683.50
7301.9011.01	Abschluss SF, Aufwandüberschuss		89'678.56		78'100.00		111'253.14
	Total	23'834'568.71	23'834'568.71	23'966'200.00	23'966'200.00	25'389'067.25	25'389'067.25
	Gesamttotal	23'834'568.71	23'834'568.71	23'966'200.00	23'966'200.00	25'389'067.25	25'389'067.25



12 Details zur Rechnung

12.4 Investitionsrechnung nach Funktionen

Konto	Investitionsrechnung Funktionale Gliederung IR	Rechnung 2021		Budget 2021		Rechnung 2020	
		Ausgaben	Einnahmen	Ausgaben	Einnahmen	Ausgaben	Einnahmen
0	Allgemeine Verwaltung Netto Ausgaben			100'000.00			
					100'000.00		
02	Allgemeine Dienste			100'000.00			
029	Verwaltungsliegenschaften			100'000.00			
0290.5040.01	Notstromaggregat, Versorgungssicherheit IT und Telefonie			100'000.00			
1	Öffentliche Ordnung und Sicherheit, Verteidigung Netto Ausgaben	1'853.00				143'103.25	22'194.00
			1'853.00				120'909.25
15	Feuerwehr	1'853.00				143'103.25	22'194.00
150	Feuerwehr	1'853.00				143'103.25	22'194.00
1500.5040.04	FW-Magazin Anpassungen Liftanlage					34'790.00	
1500.5060.03	Neubeschaffung Atemschutzfahrzeug					53'313.25	
1500.5060.11	Ersatz Fahrzeug (Toyota Landcruiser)	1'853.00				55'000.00	
1500.6160.11	Anteil Rückerstattung Versicherung Fahrzeug						22'194.00
2	Bildung Netto Ausgaben			100'000.00			
					100'000.00		
21	Obligatorische Schule			100'000.00			
217	Schulliegenschaften			100'000.00			
2175.5040.02	Turnhalle Pfrundmatte Sanierung			100'000.00			
3	Kultur, Sport und Freizeit, Kirche Netto Ausgaben	23'092.25		115'000.00		454'993.70	
			23'092.25		115'000.00		454'993.70
34	Sport und Freizeit	23'092.25		115'000.00		454'993.70	
341	Sport	3'991.00		115'000.00		33'425.40	
3411.5040.01	Sofortmassnahmen Hallenbad	3'991.00		15'000.00		33'425.40	
3411.5040.02	Hallenbad (Sanierung, Bäderprojekt)			100'000.00			
342	Freizeit	19'101.25				421'568.30	
3420.5010.02	Umlegung Bahnübergang Eyelti	7'757.65					
3420.5030.01	Casinoplatz Anpassungen und Ausgestaltung	-1'679.05					
3422.5040.01	Tramhalle Sanierung und Anpassungen	13'022.65				421'568.30	



12 Details zur Rechnung

12.4 Investitionsrechnung nach Funktionen

Konto	Investitionsrechnung Funktionale Gliederung IR	Rechnung 2021		Budget 2021		Rechnung 2020	
		Ausgaben	Einnahmen	Ausgaben	Einnahmen	Ausgaben	Einnahmen
4	Gesundheit		20'000.00		20'000.00		17'000.00
	Netto Einnahmen	20'000.00		20'000.00		17'000.00	
41	Spitäler, Kranken- und Pflegeheime		20'000.00		20'000.00		17'000.00
412	Alters-, Kranken- und Pflegeheime		20'000.00		20'000.00		17'000.00
4120.6450.01	Rückzahlung Darlehen Stiftung Alpbach		20'000.00		20'000.00		17'000.00
6	Verkehr und Nachrichtenübermittlung	708'464.56	223'944.95	867'000.00		217'650.90	11'750.00
	Netto Ausgaben		484'519.61		867'000.00		205'900.90
61	Strassenverkehr	708'464.56	223'944.95	767'000.00		217'649.90	11'750.00
615	Gemeindestrassen	656'464.56	223'944.95	707'000.00		166'349.90	11'750.00
6150.5010.11	Sanierung Strassenbeleuchtung gem. Konzept	26'128.40		30'000.00		16'265.15	
6150.5010.12	Strassensanierungen 2019					18'860.00	
6150.5010.14	Strassensanierungen 2020					89'762.60	
6150.5010.16	Strassensanierungen 2021	85'024.05		100'000.00			
6150.5010.18	Erschliessung Mattenweg	135'511.10				41'462.15	
6150.5010.23	Erschliessung Gemeindematten, Sanierung Strasse			50'000.00			
6150.5010.28	Strassensanierung Aufgang Lengenmür			95'000.00			
6150.5010.29	Sanierung der Oberen Schulhausgasse	34'464.00					
6150.5010.73	Sanierung Kirchgasse	12'984.15		300'000.00			
6150.5040.01	Werkhof Ersatz Tore und Anpassung Schliesssystem	57'540.05		67'000.00			
6150.5060.03	Ersatz Fahrzeug Putzmaschine	253'095.00					
6150.6110.18	Erschliessung Mattenweg Grundeigentümerbeiträge		223'944.95				11'750.00
6155.5060.01	Ersatz von Parkuhren	51'717.81		65'000.00			
618	Privatstrassen	52'000.00		60'000.00		51'300.00	
6180.5010.06	Scheideggstrasse Sanierungen 2020					51'300.00	
6180.5010.07	Scheideggstrasse Sanierungen 2021	52'000.00		60'000.00			
62	Öffentlicher Verkehr			100'000.00		1.00	
621	Bahninfrastruktur					1.00	
6210.5550.01	Beteiligung an privaten Unternehmungen Übetragung BRB Aktien					1.00	
629	Öffentlicher Verkehr			100'000.00			
6290.5030.01	Umgestaltung Bahnhofplatz, Umsetzung			100'000.00			



12 Details zur Rechnung

12.4 Investitionsrechnung nach Funktionen

Konto	Investitionsrechnung Funktionale Gliederung IR	Rechnung 2021		Budget 2021		Rechnung 2020	
		Ausgaben	Einnahmen	Ausgaben	Einnahmen	Ausgaben	Einnahmen
7	Umweltschutz und Raumordnung	173'116.70	8'484.90	690'000.00	10'000.00	280'621.75	7'839.55
	Netto Ausgaben		164'631.80		680'000.00		272'782.20
72	Abwasserentsorgung	163'090.35		500'000.00		264'545.95	-2'645.30
720	Abwasserentsorgung	163'090.35		500'000.00		264'545.95	-2'645.30
7200.5032.01	Kanalisationssanierungen gem. GEP	88'151.15		400'000.00		57'436.70	
7200.5032.02	Übernahme altrechtliche Abwasserleitungen	2'475.00		100'000.00		202'496.40	
7200.5032.05	Erschliessung Mattenweg (Kanalisation)					4'612.85	
7200.5032.07	Sanierung Kanalisation Sandmatten	72'464.20					
7200.6310.02	Kantonsbeitrag private Abwasseranlagen (altrechtlich)						-2'645.30
73	Abfall	1'006.45		100'000.00		3'695.95	
730	Abfall	1'006.45		100'000.00		3'695.95	
7301.5033.02	Kehrichtentsorgung (Entsorgungshof)	1'006.45		100'000.00		3'695.95	
74	Verbauungen	2'280.85	8'484.90	90'000.00	10'000.00	12'379.85	10'484.85
745	Naturgefahren	2'280.85	8'484.90	90'000.00	10'000.00	12'379.85	10'484.85
7450.5030.03	Felssicherung und Schutzmassnahmen Erhaltungsprojekt	2'280.85		15'000.00		12'379.85	
7450.5030.04	Gefahrenbeurteilung Steinschlaggefahr Engler-Alpbach			75'000.00			
7450.6130.03	Felssicherung und Schutzmassnahmen Erhaltungsprojekt Beiträge		8'484.90		10'000.00		10'484.85
79	Raumordnung	6'739.05					
790	Raumordnung	6'739.05					
7900.5290.31	Erschliessungsrichtplan Rudenz West	6'739.05					
8	Volkswirtschaft	226'348.20		135'000.00	112'000.00	78'487.60	
	Netto Ausgaben		226'348.20		23'000.00		78'487.60
81	Landwirtschaft	8'574.45		120'000.00	112'000.00	77'947.60	
812	Strukturverbesserungen	8'574.45		120'000.00	112'000.00	77'947.60	
8120.5290.01	Landwirtschaftliche Planung (LP)	8'574.45		120'000.00		77'947.60	
8120.6310.01	Landwirtschaftliche Planung Kantonsbeitrag				112'000.00		
82	Forstwirtschaft			15'000.00		540.00	
820	Forstwirtschaft			15'000.00		540.00	



12 Details zur Rechnung

12.4 Investitionsrechnung nach Funktionen

Konto	Investitionsrechnung Funktionale Gliederung IR	Rechnung 2021		Budget 2021		Rechnung 2020	
		Ausgaben	Einnahmen	Ausgaben	Einnahmen	Ausgaben	Einnahmen
8200.5050.01	Waldbauliches Projekt Brünig A8			15'000.00			
8200.5050.03	Übertrag Grundstück-Nr. 173, Prasti in Investitionsrechnung					540.00	
89	Sonstige gewerbliche Betriebe	217'773.75					
890	Sonstige gewerbliche Betriebe	217'773.75					
8900.5040.01	Schlachthof Meiringen Übertragung Verwaltungsvermögen	217'773.75					
9	Finanzen und Steuern	252'429.85	1'132'874.71	142'000.00	2'007'000.00	58'783.55	1'174'857.20
	Netto Einnahmen	880'444.86		1'865'000.00		1'116'073.65	
99	Nicht aufgeteilte Posten	252'429.85	1'132'874.71	142'000.00	2'007'000.00	58'783.55	1'174'857.20
999	Abschluss	252'429.85	1'132'874.71	142'000.00	2'007'000.00	58'783.55	1'174'857.20
9990.5900.01	Passivierte Einnahmen	252'429.85		142'000.00		58'783.55	
9990.6900.01	Aktiviert Ausgaben		1'132'874.71		2'007'000.00		1'174'857.20
	Total	1'385'304.56	1'385'304.56	2'149'000.00	2'149'000.00	1'233'640.75	1'233'640.75
	Gesamttotal	1'385'304.56	1'385'304.56	2'149'000.00	2'149'000.00	1'233'640.75	1'233'640.75