

MEIRINGEN



Budget 2023

Nach HRM2

(gemäss Art. 29 Direktionsverordnung über den Finanzhaushalt der Gemeinden FHDV [BSG 170.511])

Meiringen, Oktober 2022

Inhalt

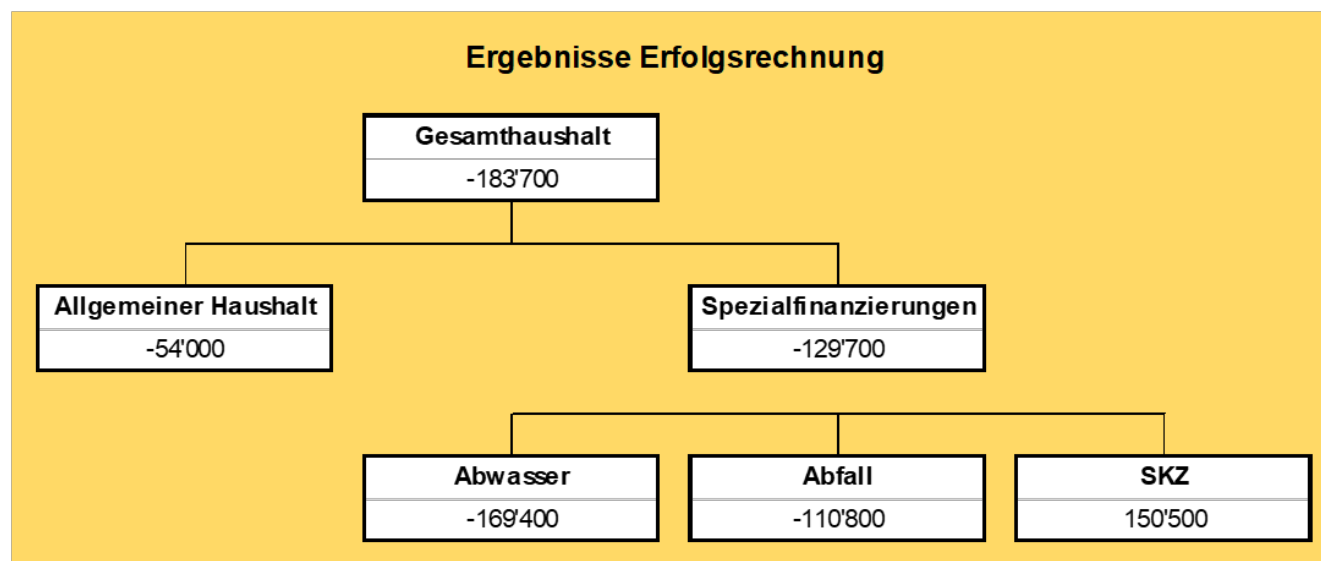
0	Auf einen Blick (Management Summary)	4
1	Rechnungslegungsgrundsätze Harmonisiertes Rechnungslegungsmodell 2 (HRM2)	5
1.1	Allgemeines	5
1.2	Abschreibungen	5
1.2.1	Bestehendes Verwaltungsvermögen (Übergangsbestimmungen Art. T2-4 Abs. 1 GV)	5
1.2.2	Neues Verwaltungsvermögen.....	5
1.2.3	Zusätzliche Abschreibungen (Art. 84 GV)	5
1.3	Investitionsrechnung / Aktivierungsgrenze	5
2	Erläuterungen	6
2.1	Allgemeines	6
2.2	Erfolgsrechnung.....	7
2.2.1	Entwicklung Personalaufwand.....	7
2.2.2	Entwicklung Sachaufwand.....	7
2.2.3	Entwicklung Abschreibungen.....	7
2.2.4	Entwicklung Steuerertrag.....	8
2.3	Investitionen.....	9
3	Ergebnis	10
3.1	Allgemeine Übersicht.....	10
3.2	Übersicht Gesamtergebnis Gemeinde	11
3.2.1	Erfolgsrechnung.....	11
3.2.2	Investitionsrechnung	12
3.2.3	Finanzierungsergebnis	13
3.3	Ergebnis allgemeiner Haushalt.....	14
3.4	Ergebnis Spezialfinanzierung Abwasserentsorgung	17

3.5	Ergebnis Spezialfinanzierung Abfallentsorgung	18
3.6	Ergebnis Spezialfinanzierung Seilbahnkompetenzzentrum	19
4	Erfolgsrechnung	20
4.1	Zusammenzug Gliederung nach Sachgruppen	20
4.2	Zusammenzug Gliederung nach Funktionen.....	21
4.3	Erfolgsrechnung grafische Darstellungen.....	22
5	Investitionsrechnung	23
5.1	Zusammenzug Gliederung nach Funktionen.....	23
6	Eigenkapitalnachweis	24
6.1	Auswertungen	24
6.2	Kommentare zu den Auswertungen	25
6.2.1	Verpflichtungen / Vorschüsse Spezialfinanzierungen	25
6.2.2	Vorfinanzierungen (SG 293).....	25
6.2.3	Finanzpolitische Reserven (zusätzliche Abschreibungen, SG 294).....	25
6.2.4	Neubewertungsreserve Finanzvermögen (SG 296).....	25
6.2.5	Bilanzüberschuss/-fehlbetrag (SG 299).....	25
7	Finanzkennzahlen	26
7.1	Gesamthaushalt.....	26
7.2	Grafische Darstellung Finanzkennzahlen.....	27
8	Antrag des Gemeinderates	28
9	Genehmigung Budget	29
Anhang:	30

Vorbericht Budget 2023

0 Auf einen Blick (Management Summary)

- Steueranlage, unverändert		1.94
- Aufwandüberschuss Gesamthaushalt	CHF	183'700.00
- Aufwandüberschuss allgemeiner Haushalt	CHF	54'000.00
- Finanzierungsergebnis Gesamthaushalt	CHF	-2'773'700.00
- Nettoinvestitionen	CHF	4'397'000.00
- Eigenkapital per 31.12.2023	CHF	13'945'342.57



1 Rechnungslegungsgrundsätze Harmonisiertes Rechnungslegungsmodell 2 (HRM2)

1.1 Allgemeines

Das Budget 2023 wurde nach dem neuen Rechnungslegungsmodell HRM2, gemäss Art. 70 Gemeindegesetz (GG, [BSG 170.11]), erstellt.

1.2 Abschreibungen

1.2.1 Bestehendes Verwaltungsvermögen (Übergangsbestimmungen Art. T2-4 Abs. 1 GV)

Das am 01.01.2016 bestehende Verwaltungsvermögen wurde zu Buchwerten in HRM2 übernommen. Das bestehende Verwaltungsvermögen von CHF 11'847'843.75 wird innert **8 Jahren**, d.h. ab dem Rechnungsjahr 2016 bis und mit Rechnungsjahr 2023 linear abgeschrieben:

Dies ergibt einen jährlichen Abschreibungssatz von 12.5% oder	CHF	1'480'980.50
Davon steuerfinanziert	CHF	1'307'184.15
Davon spezialfinanziert	CHF	173'796.35

1.2.2 Neues Verwaltungsvermögen

Auf neuen Vermögenswerten, d.h. nach Einführung von HRM2, werden die planmässigen Abschreibungen nach Anlagekategorien und Nutzungsdauer (Anhang 2 GV) berechnet. Die Abschreibungen erfolgen linear nach Nutzungsdauer.

1.2.3 Zusätzliche Abschreibungen (Art. 84 GV)

Zusätzliche Abschreibungen betreffen nur den Allgemeinen Haushalt und werden vorgenommen, wenn im Rechnungsjahr in der Erfolgsrechnung ein Ertragsüberschuss ausgewiesen wird und die ordentlichen Abschreibungen kleiner sind als die Nettoinvestitionen. Wenn die genannten Bedingungen zutreffen, sind die zusätzlichen Abschreibungen wie folgt zu budgetieren:

	CHF	CHF
Ertragsüberschuss vor Vornahme zusätzliche Abschreibungen (SG 9000)	0.00	
Nettoinvestitionen allgemeiner Haushalt	2'905'000.00	
./. Ordentliche Abschreibungen allgemeiner Haushalt	-1'968'100.00	
Differenz	936'900.00	
Zusätzliche Abschreibungen (höchstens im Betrag des Ertragsüberschusses)		0.00
Ergebnis Budget (SG 9000)		-54'000.00

1.3 Investitionsrechnung / Aktivierungsgrenze

Der Gemeinderat belastet einzelne Investitionen bis zum Betrag von CHF 50'000.00 (maximal bis zur Aktivierungsgrenze gemäss Art. 79a GV) der Erfolgsrechnung. Er verfolgt dabei eine konstante Praxis.

2 Erläuterungen

2.1 Allgemeines

Das Budget für das Jahr 2023 rechnet im Gesamthaushalt mit einem Aufwandüberschuss von CHF 183'700.00. Im Budget 2022 wurde mit einem Aufwandüberschuss von CHF 454'800.00 gerechnet, damit reduziert sich der Aufwandüberschuss im Vergleich zum Jahr 2022 um CHF 271'100.00.

Die Erfolgsrechnung sieht im Allgemeinen Haushalt einen Nettoaufwand von CHF 54'000.00 vor, das Ergebnis fällt gegenüber dem Vorjahresbudget um CHF 308'700.00 besser aus. Die Mehrbelastungen aus den Sachgruppen Personal-, Sach-, Finanzaufwand und Abschreibungen können durch die prognostizierte Entwicklung der Fiskalerträge kompensiert werden. Der Gemeinderat sieht für die Entwicklung der Einkommenssteuern eine Verbesserung von 2,7% vor. Die konstant positive Entwicklung der Steuererträge in den Vorjahren sowie die aktuellen Wirtschaftsprognosen begründen die optimistische Beurteilung. Zur Besserstellung gegenüber dem Vorjahresbudget hilft der tiefere Aufwand für die Lastenausgleiche Sozialhilfe und öffentlicher Verkehr. Hier passte der Kanton die Prognoseannahmen gegenüber dem aktuellen Budget deutlich nach unten an.

Als Ausgangslage diente die Jahresrechnung 2021, welche mit einem Ertragsüberschuss von CHF 102'408.65 abschloss und das Budget 2022, welches mit einem Aufwandüberschuss von CHF 362'700.00 rechnet. Das Budget 2023 sieht eine unveränderte Steueranlage vor und ist mit folgenden Sätzen berechnet:

Gemeindesteueranlage	1.94
Liegenschaftssteuer	1.3 Promille
Feuerwehersatzabgabe	6% der Kantonssteuer, mind. CHF 100.00, max. CHF 450.00
Abfall Gebühren	pro Wohnung CHF 50.00 Grundgebühr; Container CHF 28.40/100 Kg Entsorgung und CHF 5.00 pro Leerung

2.2 Erfolgsrechnung

2.2.1 Entwicklung Personalaufwand

Insgesamt werden für den Personalaufwand CHF 114'800.00 mehr budgetiert als im Vorjahr. Für die Lohnentwicklung aufgrund der Mitarbeitergespräche und Qualifikationsverfahren sind wie in den Vorjahren 1% der Lohnsumme eingestellt. Über den Teuerungsausgleich wird im Dezember der Regierungsrat beschliessen, dieser Beschluss wird für die Gemeinde verbindlich. Es muss davon ausgegangen werden, dass auf das Jahr 2023 ein Teuerungsausgleich gewährt wird. Im Budget sind 2,4% der Lohnsumme berücksichtigt. Für die Berechnung der Stellenprozente des Sozialdienstes Oberhasli hat der Gemeinderat im Jahr 2022 Berechnungsgrundlagen beschlossen. Die Berechnung richtet sich nach der prognostizierten Fallzahlenbelastung. Für Aus- und Weiterbildungen sind CHF 120'100.00 vorgesehen, CHF 12'900.00 weniger als im Vorjahresbudget.

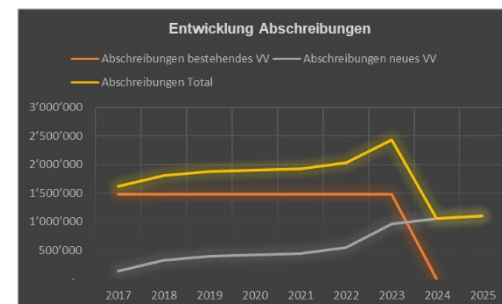
2.2.2 Entwicklung Sachaufwand

Der Sach- und Betriebsaufwand nimmt gegenüber dem Vorjahresbudget um CHF 264'400.00 und gegenüber der Jahresrechnung 2021 um CHF 385'554.34 zu. Einige Liegenschaften im Verwaltungsvermögen werden noch mit fossilen Brennstoffen beheizt. Aufgrund der Preisentwicklungen muss mit einem Mehraufwand von CHF 40'300.00 gerechnet werden. Für Dienstleistungen und Honorare sind CHF 90'800.00 mehr vorgesehen als im Vorjahresbudget, der Mehraufwand wird durch höhere Abfuhrkosten des Haushaltskehrtrichts, Dienstleistungen für die Informatik und Organisationsentwicklung ausgelöst. Für den baulichen Unterhalt des Kanalisationsnetzes sind CHF 262'000.00 eingestellt, CHF 150'000.00 mehr als im Vorjahresbudget.

2.2.3 Entwicklung Abschreibungen

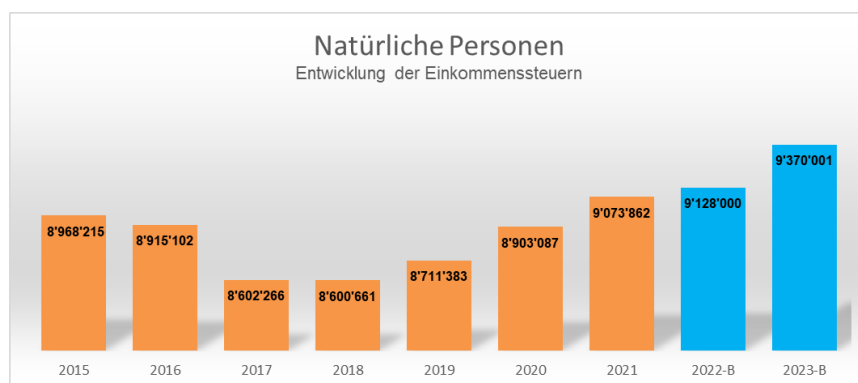
Die Abschreibungen auf dem Verwaltungsvermögen nehmen gegenüber dem Vorjahresbudget um CHF 84'600.00 und gegenüber der Jahresrechnung 2021 um CHF 140'696.55 zu. Die höheren Abschreibungen werden durch die Anschaffungen der Feuerwehr, den Ersatz Schulmobiliar Pfrundmatte, Strassensanierungen und Ersatz von Werkleitungen verursacht.

Die Abschreibungen des alten Verwaltungsvermögens betragen pro Jahr unverändert CHF 1'480'980.50 (orange Linie) und fallen im Budgetjahr 2023 letztmals an. Durch den Wegfall dieser Abschreibungen wird die Erfolgsrechnung zukünftig deutlich entlastet werden. Zu berücksichtigen gilt, dass diese Entlastung auf die Liquiditätsplanung keinen Einfluss haben wird und damit keine zusätzlichen Anschaffungen, Aufgaben oder Investitionsprojekte begründet werden dürfen.

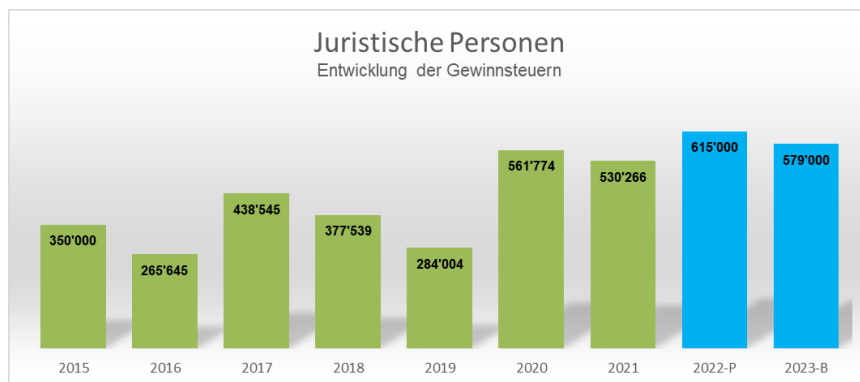


2.2.4 Entwicklung Steuerertrag

Der Fiskalertrag nimmt gegenüber dem Vorjahresbudget um CHF 645'600.00 und gegenüber der Jahresrechnung 2021 um CHF 295'049.55 zu. Der Gemeinderat hat auf Empfehlung der Finanzkommission für die Entwicklung der Steuerträge der Natürlichen Personen eine Zuwachsrate von 2,7% beschlossen. Die Prognoseannahmen beruhen auf Empfehlungen der Steuerverwaltung des Kantons Bern und der Kantonalen Planungsgruppe Bern. Damit die regionale Entwicklung berücksichtigt wird wurden die Prognosen für Meiringen um -0.7% tiefer angesetzt. Das positive Wachstum wird durch den Teuerungsausgleich sowie den guten Wirtschaftsprognosen begründet. Auch die Vermögenssteuern der Natürlichen Personen haben sich über die letzten Jahre konstant und positiv entwickelt. Im Budget wird mit einer Zuwachsrate von 1,8% gerechnet. Bei den übrigen direkten Steuern wie Liegenschafts-, Grundstücksgewinn- und Sondersteuern liegen ebenfalls keine Anzeichen vor, welche auf einen Rückgang oder Einbruch hinweisen. Für die Budgetierung wurden die Vorjahreswerte weitergeschrieben.



zeigt deutlich auf, dass sich die Steuererträge nicht nur auf hohem Niveau stabilisieren, sondern auch positiv entwickeln. Dabei gilt es zu berücksichtigen, dass die Anzahl der steuerpflichtigen Einwohner seit dem Jahr 2013 abnehmen. Dies obwohl in der Gemeinde Meiringen das Wohnungsangebot stark erhöht hat.



Die Einkommenssteuern der Natürlichen Personen sind für die Gemeinderechnung die grösste Ertragsquelle. Im Budgetjahr wird mit einem Ertrag von CHF 9'395'500.00 gerechnet. Dies sind CHF 242'000.00 mehr als im Vorjahresbudget und CHF 331'858.15 höher als gegenüber der Jahresrechnung 2021. Auf Basis des Budgets und der Prognoseannahmen für das laufende Jahr 2022 wird mit einem Wachstum von 2,7% gerechnet. Die Prognosen des Kantons Bern rechnen, wie eingangs erwähnt, mit einem schnelleren Wirtschaftswachstum. Das Wirtschaftswachstum hat sich in der zweiten Jahreshälfte einerseits etwas abgeschwächt, andererseits wirken sich die Prognosen des Kantons auf die Steuererträge von Meiringen nicht so schnell aus. Dafür wurde die Prognose wie erwähnt für Meiringen um 0,7% tiefer angesetzt. Die Entwicklung des Steuerertrages in den Rechnungsjahren 2019 bis 2021 zeigt deutlich auf, dass sich die Steuererträge nicht nur auf hohem Niveau stabilisieren, sondern auch positiv entwickeln. Dabei gilt es zu berücksichtigen, dass die Anzahl der steuerpflichtigen Einwohner seit dem Jahr 2013 abnehmen. Dies obwohl in der Gemeinde Meiringen das Wohnungsangebot stark erhöht hat.

Die Gewinnsteuern der Juristischen Personen sind deutlich schwieriger zu budgetieren, weil sie grösseren Schwankungen ausgesetzt sind. Erschwerend kommt hinzu, dass sich definitive Veranlagungen der Steuerbehörden teilweise über mehrere Jahre verzögern und damit Schwankungen (positive oder negative) verursachen. Ersichtlich wird dies im Ertrag der Jahre 2017 und 2020, wo Vorjahreskorrekturen das Ergebnis massgeblich beeinflussten. Für die Budgetierung wird auf einen Durchschnittswert der Vorjahre gesetzt, inklusive der Zuwachsrate. Wie bei den Natürlichen Personen wird mit einer sehr positiven Entwicklung gerechnet.

2.3 Investitionen

Das Budget 2023 sieht Nettoinvestitionen von insgesamt CHF 4'397'000.00 vor. Zu Lasten des Allgemeinen Haushalts sind Nettoinvestitionen von CHF 2'905'000.00 und zu Lasten der Spezialfinanzierungen CHF 1'492'000.00 vorgesehen. Diese Werte entsprechen der Investitionsplanung 2023-2027. Vorbehalten bleiben die Beschlüsse der kreditkompetenten Organe. Die Nettoinvestitionen liegen deutlich über der jährlichen Selbstfinanzierung von CHF 1,6 Millionen. Können alle Projekte umgesetzt werden, sind zur Finanzierung CHF 2,7 Millionen Fremdmittel nötig.

Die grössten Investitionen im Jahr 2023:

Steuerfinanziert

Feuerwehr Meiringen, Autodrehleiter	CHF	750'000.00
Tagesschule Haslital, Ausbau Dachstock	CHF	350'000.00
Casinoplatz Sanierung 2. Etappe	CHF	450'000.00
Strassensanierungen	CHF	615'000.00

Spezialfinanziert

GEP Massnahme 12, Hauptstrasse 1 – 53a	CHF	1'162'000.00
Sandmatten II (3-20)	CHF	210'000.00

Im Verhältnis zu den letzten beiden Jahren fällt das Investitionsvolumen im Budgetjahr 2023 relativ hoch aus. Die Planung und Vorbereitung von grösseren Investitionsprojekten sind teilweise komplex und Abhängigkeiten und Absprachen mit Dritten erfordern entsprechend Zeit. Vom Investitionsvolumen sind aktuell erst für 23% der Ausgaben die notwendigen Beschlüsse vorhanden. Über die Projekte Sanierung Werkleitungen Hauptstrasse 1-53a, Ersatz Autodrehleiter Feuerwehr, Ausbau Tagesschule und Sanierung Werkleitungen Sandmatten II können die Stimmberechtigten an der Urne respektive an der nächsten Gemeindeversammlung befinden.





3. Ergebnis

3.1 Allgemeine Übersicht

in CHF

	Budget 2023	Budget 2022	Rechnung 2021
Jahresergebnis ER Gesamthaushalt	-183'700.00	-454'800.00	36'668.30
Jahresergebnis ER Allgemeiner Haushalt	-54'000.00	-362'700.00	102'408.65
Jahresergebnis gesetzliche Spezialfinanzierungen	-129'700.00	-92'100.00	-65'740.35
Steuerertrag natürliche Personen	10'625'000.00	10'283'400.00	10'251'950.45
Steuerertrag juristische Personen	746'000.00	597'000.00	797'818.05
Liegenschaftssteuer	1'196'000.00	1'181'000.00	1'170'155.50
Nettoinvestitionen	4'397'000.00	1'562'000.00	880'444.86
Bestand Finanzvermögen			21'515'764.35
Bestand Verwaltungsvermögen Gesamthaushalt			13'251'026.30
Bestand Verwaltungsvermögen Allgemeiner Haushalt			10'924'123.15
Bestand Verwaltungsvermögen Spezialfinanzierungen			2'326'903.15
Fremdkapital			19'894'148.08
Eigenkapital			14'872'642.57
Reserven			337'363.21
Bilanzüberschuss/-fehlbetrag			7'164'352.08

**3.2 Übersicht Gesamt Haushalt**

3.2.1 Erfolgsrechnung

Datum:

10.10.2022

Zeit/Visum:

16:43/bja

Erfolgsrechnung in CHF	Budget 2023	Budget 2022	Rechnung 2021
Betrieblicher Aufwand			
30 Personalaufwand	5'653'400.00	5'538'600.00	4'706'813.25
31 Sach- und übriger Betriebsaufwand	4'725'700.00	4'461'300.00	4'340'145.66
33 Abschreibungen Verwaltungsvermögen	2'049'900.00	1'965'300.00	1'909'203.45
35 Einlagen in Fonds und Spezialfinanzierungen	282'000.00	274'000.00	363'400.00
36 Transferaufwand	13'037'900.00	13'104'000.00	9'538'322.60
37 Durchlaufende Beiträge	0.00	0.00	0.00
39 Interne Verrechnungen	1'330'900.00	1'339'500.00	1'303'171.13
Total Betrieblicher Aufwand	27'079'800.00	26'682'700.00	22'161'056.09
Betrieblicher Ertrag			
40 Fiskalertrag	13'157'000.00	12'511'400.00	12'861'950.45
41 Regalien und Konzessionen	0.00	0.00	0.00
42 Entgelte	3'995'000.00	3'779'300.00	2'943'647.03
43 Verschiedene Erträge	75'900.00	70'500.00	101'117.81
45 Entnahmen aus Fonds und Spezialfinanzierungen	412'200.00	207'200.00	176'857.55
46 Transferertrag	7'242'900.00	7'584'400.00	4'153'937.00
47 Durchlaufende Beiträge	0.00	0.00	0.00
49 Interne Verrechnungen	1'330'900.00	1'339'500.00	1'303'171.13
Total Betrieblicher Ertrag	26'213'900.00	25'492'300.00	21'540'680.97
Ergebnis aus betrieblicher Tätigkeit	-865'900.00	-1'190'400.00	-620'375.12
34 Finanzaufwand	493'100.00	436'800.00	429'984.89
44 Finanzertrag	1'062'600.00	1'059'700.00	980'921.34
Ergebnis aus Finanzierung	569'500.00	622'900.00	550'936.45
Operatives Ergebnis	-296'400.00	-567'500.00	-69'438.67
38 Ausserordentlicher Aufwand	17'000.00	17'000.00	1'039'128.63
48 Ausserordentlicher Ertrag	129'700.00	129'700.00	1'145'235.60
Ausserordentliches Ergebnis	112'700.00	112'700.00	106'106.97
Gesamtergebnis Erfolgsrechnung	-183'700.00	-454'800.00	36'668.30

3.2.2 Investitionsrechnung

	Sachgruppe	Budget 2023	Budget 2022	Rechnung 2021
Aktivierte Investitionsausgaben	690	4'481'000.00	1'682'000.00	1'132'874.71
Passivierte Investitionseinnahmen	590	-84'000.00	-120'000.00	-252'429.85
Ergebnis Investitionsrechnung		4'397'000.00	1'562'000.00	880'444.86

**Selbstfinanzierung / Finanzierungsergebnis**

in CHF		Budget 2023	Budget 2022	Rechnung 2021
Ergebnis Gesamthaushalt	90	-183'700.00	-454'800.00	36'668.30
Abschreibung Verwaltungsvermögen	33 +	2'049'900.00	1'965'300.00	1'909'203.45
Einlagen in Fonds und Spezialfinanzierungen	35 +	282'000.00	274'000.00	363'400.00
Entnahmen aus Fonds und Spezialfinanzierungen	45 -	-412'200.00	-207'200.00	-176'857.55
Wertberichtigung Darlehen Verwaltungsvermögen	364 +	0.00	0.00	0.00
Wertberichtigung Beteiligungen Verwaltungsvermögen	365 +	0.00	0.00	0.00
Einlagen in das Eigenkapital	389 +	17'000.00	17'000.00	1'039'128.63
Entnahmen aus dem Eigenkapital	489 -	-129'700.00	-129'700.00	-1'145'235.60
Selbstfinanzierung		1'623'300.00	1'464'600.00	2'026'307.23
Finanzierungsergebnis				
Investitionsausgaben	690 +	4'481'000.00	1'682'000.00	1'132'874.71
Investitionseinnahmen	590 -	-84'000.00	-120'000.00	-252'429.85
Nettoinvestitionen		4'397'000.00	1'562'000.00	880'444.86
Finanzierungsergebnis		-2'773'700.00	-97'400.00	1'145'862.37

**3.3 Ergebnis Allgemeiner Haushalt**

3.3.1 Erfolgsrechnung

Datum:

10.10.2022

Zeit/Visum:

16:47/bja

Erfolgsrechnung in CHF	Budget 2023	Budget 2022	Rechnung 2021
Betrieblicher Aufwand			
30 Personalaufwand	5'534'200.00	5'416'200.00	4'607'820.15
31 Sach- und übriger Betriebsaufwand	3'749'400.00	3'656'600.00	3'518'055.46
33 Abschreibungen Verwaltungsvermögen	1'973'700.00	1'907'100.00	1'852'154.95
35 Einlagen in Fonds und Spezialfinanzierungen	0.00	0.00	0.00
36 Transferaufwand	12'091'400.00	12'253'500.00	8'701'127.80
37 Durchlaufende Beiträge	0.00	0.00	0.00
39 Interne Verrechnungen	1'330'900.00	1'339'500.00	1'303'171.13
Total Betrieblicher Aufwand	24'679'600.00	24'572'900.00	19'982'329.49
Betrieblicher Ertrag			
40 Fiskalertrag	13'157'000.00	12'511'400.00	12'861'950.45
41 Regalien und Konzessionen	0.00	0.00	0.00
42 Entgelte	2'457'900.00	2'267'400.00	1'286'807.68
43 Verschiedene Erträge	75'900.00	70'500.00	101'117.81
45 Entnahmen aus Fonds und Spezialfinanzierungen	0.00	0.00	0.00
46 Transferertrag	7'242'900.00	7'584'400.00	4'153'937.00
47 Durchlaufende Beiträge	0.00	0.00	0.00
49 Interne Verrechnungen	1'330'900.00	1'339'500.00	1'303'171.13
Total Betrieblicher Ertrag	24'264'600.00	23'773'200.00	19'706'984.07
Ergebnis aus betrieblicher Tätigkeit	-415'000.00	-799'700.00	-275'345.42
34 Finanzaufwand	207'400.00	139'300.00	196'208.64
44 Finanzertrag	455'700.00	463'600.00	467'855.74
Ergebnis aus Finanzierung	248'300.00	324'300.00	271'647.10
Operatives Ergebnis	-166'700.00	-475'400.00	-3'698.32
38 Ausserordentlicher Aufwand	17'000.00	17'000.00	1'039'128.63
48 Ausserordentlicher Ertrag	129'700.00	129'700.00	1'145'235.60
Ausserordentliches Ergebnis	112'700.00	112'700.00	106'106.97
Gesamtergebnis Erfolgsrechnung	-54'000.00	-362'700.00	102'408.65

Funktion 0, Allgemeine Dienste

Der Nettoaufwand nimmt gegenüber dem Vorjahresbudget um CHF 155'100.00 und gegenüber der Jahresrechnung 2021 um CHF 15'183.51 zu. Für Aus- und Weiterbildungen sind im Budget CHF 22'800.00 vorgesehen. Auch für die öffentlichen Verwaltungen wird es immer schwieriger, offene Stellen zu besetzen. Umso wichtiger erscheint es, dass das bestehende Personal gut aus- und weitergebildet wird und ihm Perspektiven geboten werden können. Im Jahr 2022 konnte die Erneuerung der Serverinfrastruktur (Hard- und Software) abgeschlossen werden. In einem weiteren Schritt soll die WLAN-Infrastruktur in der Verwaltung für CHF 7'900.00 erneuert und das Backupsystem (Schule und Gemeinde) für CHF 8'800.00 ausgebaut und ersetzt werden. In den letzten zwei Jahren hat sich gezeigt, dass die Verarbeitung der E-Mails etc. auf einem lokalen Windowsserver (Microsoft Exchange Server) im Hinblick auf die Cyber Security zum Betreuen sehr aufwändig ist. Zudem sind die Microsoft Office Programme (Stand 2013) nicht mehr auf dem neuesten Stand. Für die ganzheitliche Erneuerung der Anwendersoftware (Microsoft Exchange online, M365) sind im Budget CHF 34'200.00 vorgesehen.

Funktion 1, Öffentliche Ordnung, Sicherheit

Der Nettoaufwand nimmt gegenüber dem Vorjahresbudget um CHF 19'600.00 und gegenüber der Jahresrechnung 2021 um CHF 33'175.99 zu. Der Nettoaufwand der Funktion Feuerwehr bleibt mit CHF 136'700.00 hoch, der Betrieb kann damit nicht durch die Ersatzabgaben finanziert werden. Für Anschaffungen von Geräten und Ausrüstungs- und Korpsmaterial sind CHF 70'700.00 eingestellt. Die Funktion Feuerwehr wird im Jahr 2023 letztmals mit den alten Abschreibungen HRM1 im Umfang von CHF 132'200.00 belastet. Auf der Ertragsseite wird mit Ersatzabgaben von CHF 317'000.00 gerechnet, für Rückerstattungen von Einsätzen basiert die Budgetierung auf Durchschnittswerte über die Vorjahre (CHF 55'000.00). Der Kostenanteil von Meiringen an der Zivilschutzorganisation ZSO wird CHF 84'000.00 betragen, mit CHF 14'000.00 deutlich mehr als im Vorjahr.

Funktion 2, Bildung

Der Nettoaufwand nimmt gegenüber dem Vorjahresbudget um CHF 198'500.00 und gegenüber der Jahresrechnung 2021 um CHF 111'798.88 zu. Der Betriebsaufwand auf Stufe Kindergarten und Primarschule bleiben gegenüber dem Vorjahresbudget auf gleichem Niveau, während für die Sekundarstufe I mit einem Mehraufwand von CHF 128'000.00 gerechnet werden muss. Im Vorjahresbudget wurden für die Lehrergehaltskosten zu wenig Lektionen vorgesehen (Mehre Schüler aus Anschlussgemeinden, grosse Klassenzahlen). Im Schulhaus Hausen sollen in drei Schulzimmern die Bodenbeläge ersetzt werden, dafür sind CHF 25'000.00 vorgesehen. Die Nachfrage für die Tagesschule Haslital steigt weiterhin stark an. Um die betrieblichen Abläufe zu vereinfachen und verbessern (Anmeldungen, Korrespondenzen, Abrechnungen und Rechnungstellung) soll für CHF 19'400.00 eine Software angeschafft werden. Dieses Programm wird ein Teil der neuen Schulsoftware CMI, für deren Anschaffung in der Schulverwaltung CHF 23'500.00 vorgesehen sind. Auf Antrag und Empfehlung der Kommission Schule Oberhasli hat der Gemeinderat entschieden, die Stellenprozente für das Schulsekretariat per 01.01.2023 um 10% auf 80% zu erhöhen. Die Erhöhung der Stellenprozente wird mit den gestiegenen Anforderungen der öffentlichen Schule, den Resultaten der unabhängigen Arbeitsplatzbewertung und den Empfehlungen des Kantons begründet. Früher als vorgesehen beantragt die KSO den Ausbau des Schulsozialdienstes ab dem Schuljahr 2023/2024. Ausgelöst wurde dieser Schritt mit dem Bedarf der Nachbargemeinden, für Meiringen muss im Budget mit einem Mehraufwand von CHF 15'200.00 gerechnet werden.

Funktion 3, Kultur, Sport und Freizeit

Der Nettoaufwand nimmt gegenüber dem Vorjahresbudget um CHF 25'700.00 und gegenüber der Jahresrechnung 2021 um CHF 47'515.10 zu. Der Förderverein Cinema Meiringen plant unter dem Projekt Kino+ grössere Investitionen für die Zukunft, das Projekt beinhaltet eine Neuausrichtung, Anpassung Einrichtungen und Sanierung Gebäudehülle. Der Gemeinderat hat beschlossen, einen Beitrag von CHF 32'000.00 im Budget vorzusehen. Der Verein erhofft sich einen namhaften Beitrag des Kantons (Transformationsprojekt als Folge der Covide-19-Epidemie).

Funktion 4, Gesundheit

Der Nettoaufwand nimmt gegenüber dem Vorjahresbudget um CHF 500.00 ab und gegenüber der Jahresrechnung 2021 um CHF 3'204.85 zu.

Funktion 5, Soziale Sicherheit

Der Nettoaufwand nimmt gegenüber dem Vorjahresbudget um CHF 79'800.00 ab und gegenüber der Jahresrechnung 2021 um CHF 118'457.50 zu. Gegenüber dem Vorjahresbudget wird die Zahlung an den Lastenausgleich Sozialhilfe deutlich abnehmen. Während im Budgetjahr 2021 mit einem Aufwand von CHF 2'712'000.00 gerechnet wurde, passte der Kanton die Prognosen für das Jahr 2023 an. Meiringen muss mit einem Aufwand von CHF 2'639'000.00 rechnen (73'000.00 weniger), aber dennoch CHF 100'384.00 mehr als im Rechnungsjahr 2021. Der Kanton rechnet mit weniger grossen Auswirkungen aus der Corona Pandemie.

Funktion 6, Verkehr

Der Nettoaufwand nimmt gegenüber dem Vorjahresbudget um CHF 34'600.00 ab und gegenüber der Jahresrechnung 2021 um CHF 90'041.94 zu. Für den notwendigen Strassenunterhalt sind im Budget 2023 CHF 135'000.00 vorgesehen. Der Unterhalt beinhaltet Rissanierungen, Belagsreparaturen, Flicke, Anpassungen Strassendurchschnitt und im speziellen Fall Anpassungen „bei der Kirche“. Für den Kostenanteil von Meiringen an der Scheideggstrasse wird mit CHF 52'900.00 gerechnet, im Rechnungsjahr 2021 betrug der Nettoaufwand CHF 65'026.53. Auch die Prognoseannahmen für den Lastenausgleich öffentlicher Verkehr wurde gegenüber dem Vorjahresbudget reduziert. Der Anteil von Meiringen wird mit CHF 531'000.00 prognostiziert, im Vorjahresbudget waren es CHF 558'700.00.

Funktion 7, Umwelt und Raumordnung

Der Nettoaufwand nimmt gegenüber dem Vorjahresbudget um CHF 31'100.00 ab und gegenüber der Jahresrechnung 2021 um CHF 93'947.51 zu. Der Beitrag an den Begräbnisbezirk betrug in den Vorjahren CHF 131'300.00 was dazu führte, dass der Gemeindeverband Eigenkapital anhäufte. Alle paar Jahre wurden die Gemeindebeiträge stark reduziert, um dieses wieder abzubauen. Um eine konstantere Planung zu ermöglichen beantragt der Gemeinderat von Meiringen, die Betriebsbeiträge längerfristig um 20% zu reduzieren. Im aktuellen Budget sind CHF 106'300.00 eingestellt. Verschiedene Planungen im Bereich der allgemeinen Raumplanung laufen aktuell und ziehen sich teilweise über mehrere Jahre hin. Im Budgetjahr 2023 wird mit einem Aufwand von CHF 88'900.00 gerechnet für die externen Planungen und Dienstleistungen

Funktion 8, Volkswirtschaft

Der Nettoaufwand nimmt gegenüber dem Vorjahresbudget um CHF 34'500 ab und gegenüber der Jahresrechnung 2021 um CHF 9'945.30 zu. Die bis 2022 befristete Unterstützung der Battery Consult AG über CHF 29'400.00 wird im Budgetjahr wegfallen.

Funktion 9, Finanzen und Steuern

Der Nettoertrag nimmt gegenüber dem Vorjahresbudget um CHF 527'100.00 und gegenüber der Jahresrechnung 2021 um CHF 366'861.93 zu. Erläuterungen zu den Einkommens- und Gewinnsteuern siehe Punkt 2.2.4. Es wird mit einem Nettoertrag aus den Zahlungen Finanzausgleich gerechnet mit CHF 167'800.00, dies sind leicht weniger als im Vorjahresbudget. Durch die verbesserte Steuerkraft reduziert sich der Zuschuss Disparitätenabbau um CHF 27'200.00. Für die Verzinsung der kurzfristigen und langfristigen Fremddarlehen wird mit einem Aufwand von CHF 191'500.00 gerechnet. Für die Refinanzierung von auslaufenden Darlehen und die geplante Neuverschuldung muss mit höheren Zinssätzen gerechnet werden.

3.4 Ergebnis Spezialfinanzierung Abwasserentsorgung

Aufwand/Ertrag	Budget 2023	Budget 2022	Rechnung 2021
Betrieblicher Aufwand	-1'644'300.00	-1'382'800.00	-1'453'095.99
Betrieblicher Ertrag	1'474'200.00	1'259'200.00	1'374'950.00
Ergebnis aus betrieblicher Tätigkeit	-170'100.00	-123'600.00	-78'145.99
Finanzaufwand	-	-	-
Finanzertrag	700.00	400.00	93.75
Ergebnis aus Finanzierung	700.00	400.00	93.75
Operatives Ergebnis	-169'400.00	-123'200.00	-78'052.24
Ausserordentlicher Aufwand	-	-	-
Ausserordentlicher Ertrag	-	-	-
Ausserordentlicher Ergebnis	-	-	-
Gesamtergebnis Erfolgsrechnung	-169'400.00	-123'200.00	-78'052.24

Die Spezialfinanzierung Abwasserentsorgung schliesst gegenüber dem Vorjahresbudget um CHF 46'200.00 und gegenüber der Vorjahresrechnung um CHF 91'347.76 schlechter ab. Vorgesehen ist, dass über die nächsten Jahre das aktuell zu hohe Eigenkapital kontinuierlich abgebaut werden soll. Dafür wurden im Jahr 2022 die Gebühren nochmals um 15% gesenkt und der Kostendeckungsgrad reduzierte sich auf rund 90%. Im Jahr 2023 soll der Unterhalt an den Werkleitungen und Pumpwerke zu Lasten der Erfolgsrechnung gegenüber den Vorjahren deutlich erhöht werden. Für das Kanalisationsnetz sind CHF 262'000.00 und die Pumpwerke CHF 118'000.00 Unterhalt vorgesehen. Im Umfang von CHF 360'000.00 können diese Werterhaltungsmassnahmen aus der Spezialfinanzierung Werterhalt entnommen werden. Der Betriebsbeitrag an die ARA Haslital wird CHF 730'000.00 ausfallen, CHF 100'000.00 mehr als noch im Jahr 2022. Als Grossverbraucher ist die ARA Haslital massiv durch die angestiegenen Energiekosten betroffen. Der höhere Betriebsaufwand wird fast ausschliesslich durch die hohen Strompreise verursacht. Die Gebührenerträge entwickeln sich weiterhin sehr gut und steigen durch die rege Bautätigkeit konstant an. Die Anschlussgebühren werden voraussichtlich leicht zurückgehen, da im Budgetjahr 2023 keine grösseren Bauprojekte begonnen oder abgeschlossen werden.

Kostendeckungsgrad		89,70%
<u>Bestände per 31.12.2023*:</u>		
Verwaltungsvermögen	CHF	3'942'800.75
SF Werterhalt	CHF	1'892'379.28
SF Rechnungsausgleich	CHF	989'529.33

*Die Nettoschuld der Abwasserentsorgung beträgt CHF 1'060'892.14 (SF Werterhalt + SF Rechnungsausgleich – Verwaltungsvermögen)

3.5 Ergebnis Spezialfinanzierung Abfallentsorgung

Aufwand/Ertrag	Budget 2023	Budget 2022	Rechnung 2021
Betrieblicher Aufwand	-586'300.00	-555'800.00	-548'481.36
Betrieblicher Ertrag	475'100.00	459'900.00	458'746.90
Ergebnis aus betrieblicher Tätigkeit	-111'200.00	-95'900.00	-89'734.46
Finanzaufwand			
Finanzertrag	400.00	200.00	55.90
Ergebnis aus Finanzierung	400.00	200.00	55.90
Operatives Ergebnis	-110'800.00	-95'700.00	-89'678.56
Ausserordentlicher Aufwand	-	-	-
Ausserordentlicher Ertrag	-	-	-
Ausserordentlicher Ergebnis	-	-	-
Gesamtergebnis Erfolgsrechnung	-110'800.00	-95'700.00	-89'678.56

Die Spezialfinanzierung (SF) Abfallentsorgung schliesst gegenüber dem Vorjahresbudget um CHF 15'100.00 und gegenüber der Vorjahresrechnung um CHF 21'121.44 schlechter ab. Durch den Kostendeckungsgrad von 81,10% wird sich das Eigenkapital der Spezialfinanzierung auf CHF 338'596.16 reduzieren. Ursprünglich war vorgesehen, dass das Eigenkapital nur auf die Zielgrösse von CHF 500'000.00 gesenkt werden soll. Da die Inbetriebnahme des neuen Entsorgungshofes wohl erst im Jahr 2024 erfolgen kann und erst in diesem Zusammenhang die neue Gebührenstruktur (Abfallkonzept) umgesetzt werden soll, wird das Eigenkapital weiter abgebaut. Aus finanzieller Beurteilung besteht hierzu kein Risiko, zur Finanzierung der vorgesehenen Investition in einen Entsorgungshof muss mit leicht höherer Verschuldung der Spezialfinanzierung gerechnet werden.

Der Vertrag für die Sammlung des Hauskehrichts wurde neu ausgeschrieben mit dem Ergebnis, dass der Aufwand pro Tonne um CHF 30.00 zunehmen wird. Die Haushalte von Meiringen entsorgen knapp 1'000 Tonnen, der Aufwand wird damit um CHF 30'000.00 auf CHF 128'000.00 zunehmen. Freiwillige Entsorgungsangebote wie Häckseldienst, Entsorgung Windeln und Finanzierung Grünabfuhr sollen vorläufig beibehalten werden. Die Gebührenerträge entwickeln sich weiterhin konstant, wegen der Preiserhöhung für den Sammeldienst müssen die Gebühren für die Containerleerungen angepasst werden.

Kostendeckungsgrad		81,10%
<u>Bestände per 31.12.2023*:</u>		
Verwaltungsvermögen	CHF	34'711.55
SF Rechnungsausgleich	CHF	338'596.16

*Das Nettovermögen der Abfallentsorgung beträgt CHF 303'884.61 (SF Rechnungsausgleich – Verwaltungsvermögen)

3.6 Ergebnis Spezialfinanzierung Seilbahnkompetenzzentrum

Aufwand/Ertrag	Budget 2023	Budget 2022	Rechnung 2021
Betrieblicher Aufwand	-169'600.00	-171'200.00	-177'149.25
Betrieblicher Ertrag	-	-	-
Ergebnis aus betrieblicher Tätigkeit	-169'600.00	-171'200.00	-177'149.25
Finanzaufwand	-285'700.00	-297'500.00	-233'776.25
Finanzertrag	605'800.00	595'500.00	512'915.95
Ergebnis aus Finanzierung	320'100.00	298'000.00	279'139.70
Operatives Ergebnis	150'500.00	126'800.00	101'990.45
Ausserordentlicher Aufwand	-	-	-
Ausserordentlicher Ertrag	-	-	-
Ausserordentlicher Ergebnis	-	-	-
Gesamtergebnis Erfolgsrechnung	150'500.00	126'800.00	101'990.45

Die Spezialfinanzierung (SF) Seilbahnkompetenzzentrum schliesst gegenüber dem Vorjahresbudget um CHF 23'700.00 und gegenüber der Vorjahresrechnung um CHF 48'509.55 besser ab. Für den baulichen Unterhalt sind CHF 58'000.00 vorgesehen. Wie in letzten Jahren auch wird auf umfangreichere Massnahmen für den Werterhalt abgewartet. Dies im Hinblick auf eine mögliche Auslagerung in eine Gebäude AG. Dadurch soll das Eigenkapital von über CHF 2,0 Millionen nicht darüber hinwegtäuschen, dass dieser Betrag in den Werterhalt der Gebäude mittelfristig eingesetzt werden muss. Die Liegenschaften sind aktuell sehr gut vermietet, es kann mit Mieterträgen von CHF 569'200.00 gerechnet werden.

Kostendeckungsgrad		133,06%
<u>Bestände per 31.12.2023:</u>		
Anlagevermögen	CHF	9'520'000.00
SF Rechnungsausgleich	CHF	2'214'466.32



4 Erfolgsrechnung

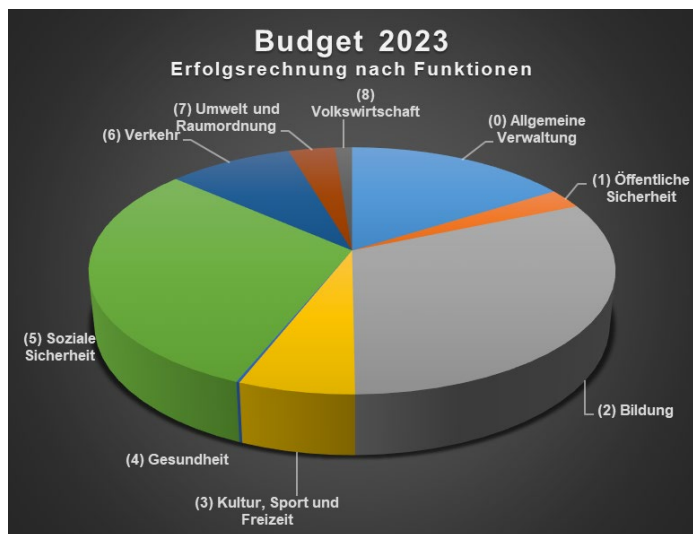
4.1 Zusammenzug Gliederung Sachgruppen

Konto	Erfolgsrechnung Sachgruppengliederung ER	Budget 2023		Budget 2022		Rechnung 2021	
		Aufwand	Ertrag	Aufwand	Ertrag	Aufwand	Ertrag
3	Aufwand	27'589'900.00		27'136'500.00		23'630'169.61	
30	Personalaufwand	5'653'400.00		5'538'600.00		4'706'813.25	
31	Sach- und übriger Betriebsaufwand	4'725'700.00		4'461'300.00		4'340'145.66	
33	Abschreibungen Verwaltungsvermögen	2'049'900.00		1'965'300.00		1'909'203.45	
34	Finanzaufwand	493'100.00		436'800.00		429'984.89	
35	Einlagen in Fonds und Spezialfinanzierungen	282'000.00		274'000.00		363'400.00	
36	Transferaufwand	13'037'900.00		13'104'000.00		9'538'322.60	
38	Ausserordentlicher Aufwand	17'000.00		17'000.00		1'039'128.63	
39	Interne Verrechnungen	1'330'900.00		1'339'500.00		1'303'171.13	
4	Ertrag		27'406'200.00		26'681'700.00		23'666'837.91
40	Fiskalertrag		13'157'000.00		12'511'400.00		12'861'950.45
42	Entgelte		3'995'000.00		3'779'300.00		2'943'647.03
43	Verschiedene Erträge		75'900.00		70'500.00		101'117.81
44	Finanzertrag		1'062'600.00		1'059'700.00		980'921.34
45	Entnahmen aus Fonds und Spezialfinanzierungen		412'200.00		207'200.00		176'857.55
46	Transferertrag		7'242'900.00		7'584'400.00		4'153'937.00
48	Ausserordentlicher Ertrag		129'700.00		129'700.00		1'145'235.60
49	Interne Verrechnungen		1'330'900.00		1'339'500.00		1'303'171.13
9	Abschlusskonten	150'500.00	334'200.00	126'800.00	581'600.00	204'399.10	167'730.80
90	Abschluss Erfolgsrechnung	150'500.00	334'200.00	126'800.00	581'600.00	204'399.10	167'730.80
	Total	27'740'400.00	27'740'400.00	27'263'300.00	27'263'300.00	23'834'568.71	23'834'568.71
	Gesamttotal	27'740'400.00	27'740'400.00	27'263'300.00	27'263'300.00	23'834'568.71	23'834'568.71



Konto	Erfolgsrechnung Funktionale Gliederung ER	Budget 2023		Budget 2022		Rechnung 2021	
		Aufwand	Ertrag	Aufwand	Ertrag	Aufwand	Ertrag
0	Allgemeine Verwaltung Netto Aufwand	2'714'800.00	543'400.00	2'564'600.00	548'300.00	2'748'995.14	592'778.65
			2'171'400.00		2'016'300.00		2'156'216.49
1	Öffentliche Ordnung und Sicherheit, Verteidigung Netto Aufwand	1'450'800.00	1'102'900.00	1'379'900.00	1'051'600.00	1'295'782.95	981'058.94
			347'900.00		328'300.00		314'724.01
2	Bildung Netto Aufwand	6'518'500.00	2'286'600.00	6'228'900.00	2'195'500.00	6'034'743.20	1'914'642.08
			4'231'900.00		4'033'400.00		4'120'101.12
3	Kultur, Sport und Freizeit, Kirche Netto Aufwand	1'178'500.00	347'200.00	1'142'200.00	336'600.00	1'087'250.73	303'465.83
			831'300.00		805'600.00		783'784.90
4	Gesundheit Netto Aufwand	26'900.00	4'000.00	27'700.00	4'300.00	24'157.65	4'462.50
			22'900.00		23'400.00		19'695.15
5	Soziale Sicherheit Netto Aufwand	8'514'700.00	4'410'600.00	8'868'300.00	4'684'400.00	4'534'509.42	548'866.92
			4'104'100.00		4'183'900.00		3'985'642.50
6	Verkehr und Nachrichtenübermittlung Netto Aufwand	2'377'500.00	1'161'200.00	2'427'000.00	1'176'100.00	2'321'775.51	1'195'517.45
			1'216'300.00		1'250'900.00		1'126'258.06
7	Umweltschutz und Raumordnung Netto Aufwand	2'782'000.00	2'329'700.00	2'510'000.00	2'026'600.00	2'449'203.33	2'090'850.84
			452'300.00		483'400.00		358'352.49
8	Volkswirtschaft Netto Aufwand	423'500.00	256'900.00	441'600.00	240'500.00	425'228.54	268'573.84
			166'600.00		201'100.00		156'654.70
9	Finanzen und Steuern Netto Ertrag	1'753'200.00	15'243'900.00	1'673'100.00	14'636'700.00	2'810'513.59	15'934'351.66
		13'490'700.00		12'963'600.00		13'123'838.07	
	Total	27'740'400.00	27'686'400.00	27'263'300.00	26'900'600.00	23'732'160.06	23'834'568.71
	Netto Aufwand		54'000.00		362'700.00		
	Netto Ertrag					102'408.65	
	Gesamttotal	27'740'400.00	27'740'400.00	27'263'300.00	27'263'300.00	23'834'568.71	23'834'568.71

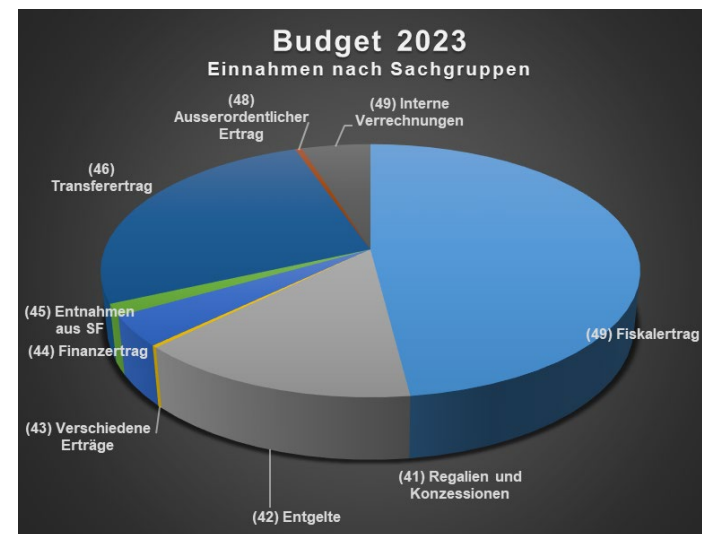
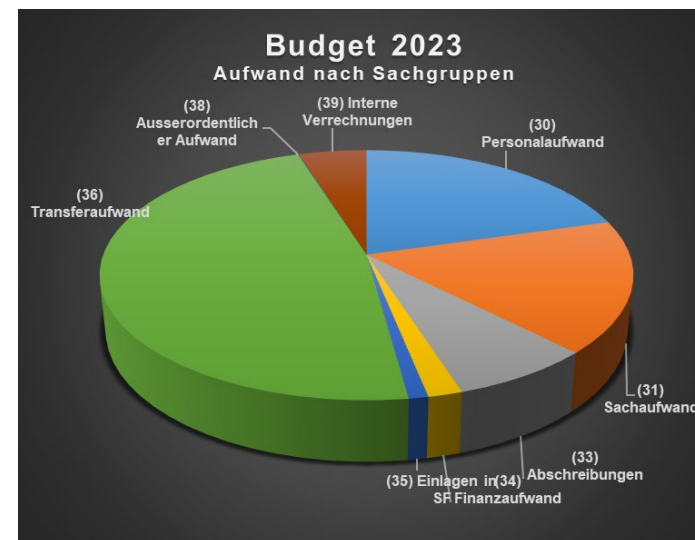
4.3 Erfolgsrechnung grafische Darstellungen



Das Budget 2023 rechnet mit einem Umsatz von knapp CHF 27.6 Mio. Davon entfallen die grössten Anteile auf die Funktionen (0) Allgemeine Verwaltung 7,7%, (2) Bildung 15,3% und (5) Soziale Sicherheit 14,9%.

Der Aufwand teilt sich hauptsächlich auf die Sachgruppen (30) Personalaufwand 20,5%, (31) Sachaufwand 17,1% und (36) Transferaufwand 47,2% auf. Im Transferaufwand sind Entschädigungen an den Kanton, Gemeinden und Gemeindeverbände enthalten, welche Aufgaben des Gemeindewesens erfüllen (z.B. Sozialdienst, Begräbnisbezirk, ARA) oder eine Aufgabenteilung vorgesehen ist (z.B. Lastenausgleiche Lehrergehälter, Sozialhilfe, Ergänzungsleistungen, öffentlicher Verkehr).

Der Ertrag teilt sich hauptsächlich auf die Sachgruppen (40) Fiskalertrag 47,7%, (42) Entgelte 14,5% und (46) Transferertrag 26,2% (Entschädigungen von Gemeinden, Finanzausgleich) auf.





5 Investitionsrechnung

5.1 Zusammenzug Gliederung nach Funktionen

Konto	Investitionsrechnung Funktionale Gliederung IR	Budget 2023		Budget 2022		Rechnung 2021	
		Ausgaben	Einnahmen	Ausgaben	Einnahmen	Ausgaben	Einnahmen
0	Allgemeine Verwaltung Netto Aufwand			246'000.00	246'000.00		
1	Öffentliche Ordnung und Sicherheit, Verteidigung Netto Aufwand	840'000.00	840'000.00			1'853.00	1'853.00
2	Bildung Netto Aufwand	544'000.00	544'000.00	166'000.00	166'000.00		
3	Kultur, Sport und Freizeit, Kirche Netto Aufwand	568'000.00	568'000.00	540'000.00	540'000.00	23'092.25	23'092.25
4	Gesundheit Netto Ertrag		26'000.00	23'000.00	23'000.00	20'000.00	20'000.00
6	Verkehr und Nachrichtenübermittlung Netto Aufwand	952'000.00	40'000.00	130'000.00	130'000.00	708'464.56	223'944.95
7	Umweltschutz und Raumordnung Netto Aufwand	1'562'000.00	18'000.00	515'000.00	35'000.00	173'116.70	8'484.90
8	Volkswirtschaft Netto Aufwand	15'000.00	15'000.00	85'000.00	62'000.00	226'348.20	226'348.20
9	Finanzen und Steuern Netto Ertrag	84'000.00	4'481'000.00	120'000.00	1'682'000.00	252'429.85	1'132'874.71
	Total	4'565'000.00	4'565'000.00	1'802'000.00	1'802'000.00	1'385'304.56	1'385'304.56
	Gesamttotal	4'565'000.00	4'565'000.00	1'802'000.00	1'802'000.00	1'385'304.56	1'385'304.56

6 Eigenkapitalnachweis

6.1 Auswertungen

Eigenkapital per 01.01.2022		Veränderungsnachweis Ergebnis Budget 2022		Veränderungsnachweis Ergebnis Budget 2023		Eigenkapital per 31.12.2023	
CHF		CHF		CHF		CHF	
29	Eigenkapital	14'872'642.57	-500'700.00	-426'600.00	13'945'342.57		
290	Verpflichtungen (+) bzw. Vorschüsse (-) gegenüber Spezialfinanzierungen	3'764'391.81	-92'100.00	-129'700.00	3'542'591.81		
29000	SF SKZ Seilbahnkompetenzzentrum	1'937'166.32	126'800.00	150'500.00	2'214'466.32		
29002	SF Abwasserentsorgung	1'282'129.33	-123'200.00	-169'400.00	989'529.33		
29003	SF Abfall	545'096.16	-95'700.00	-110'800.00	338'596.16		
2900x	SF Übertragung VV nach Art. 85a	0.00	0.00	0.00	0.00		
292	Rücklagen der Globalbudgetbereiche			0.00	0.00		
293	Vorfinanzierungen	2'088'797.47	76'900.00	-120'100.00	2'045'597.47		
29300	SF Schlachthof	133'018.19	10'100.00	10'100.00	153'218.19		
29302	Abwasserentsorgung Werterhalt	1'955'779.28	66'800.00	-130'200.00	1'892'379.28		
294	Finanzpolitische Reserven	337'363.21	0.00	0.00	337'363.21		
296	Neubewertungsreserve Finanzvermögen	1'517'738.00	-122'800.00	-122'800.00	1'272'138.00		
29600	Neubewertungsreserve FV	503'529.00	-122'800.00	-122'800.00	257'929.00		
29601	Schwankungsreserve	1'014'209.00	0.00	0.00	1'014'209.00		
299	Bilanzüberschuss/-Fehlbetrag	7'164'352.08	-362'700.00	-54'000.00	6'747'652.08		
			2990 Jahresergebnis Überschuss (+) Defizit (-)				2990 Jahresergebnis Überschuss (+) Defizit (-)

6.2 Kommentare zu den Auswertungen

6.2.1 Verpflichtungen / Vorschüsse Spezialfinanzierungen

Die negativen Abschlüsse bei den Spezialfinanzierungen Abwasser und Kehricht können durch den Ertragsüberschuss der Spezialfinanzierung Seilbahnkompetenzzentrum nicht kompensiert werden. Die Verpflichtungen reduzieren sich auf den Bestand von CHF 3'542'591.81.

6.2.2 Vorfinanzierungen (SG 293)

Die Spezialfinanzierung (SF) Schlachthof bezweckt die Bereitstellung von Mitteln für die Finanzierung von zukünftigen Unterhalts- und Erneuerungsarbeiten an der Liegenschaft Schlachthof Meiringen. Die Äufnung erfolgt mit Ertragsüberschüssen aus dem Betrieb des Schlachthofes (Konto 8900.4470.01). Aus der SF können allfällige Aufwandüberschüsse, werterhaltende Renovationsarbeiten (Konto 8900.3144.01) und Abschreibungen aus Investitionen (Konto 8900.3300.40) entnommen werden. Weist die SF ein Guthaben von mehr als CHF 200'000.00 auf, kann der Gemeinderat diesen Teil der Erfolgsrechnung der Gemeinde Meiringen zuführen. In den Jahren 2022 und 2023 sind keine Renovationen oder Investitionen vorgesehen, der Bestand erhöht sich auf CHF 153'218.19.

Die Spezialfinanzierung Werterhalt (SF WE) der Abwasserentsorgung bezweckt die Bereitstellung von Mitteln für die Finanzierung von Erneuerungen der Anlagen. Die Einlage in die SF WE berechnet sich aufgrund der Wiederbeschaffungswerte der gesamten Anlagen und deren Nutzungsdauer (siehe Tabelle Wiederbeschaffungswerte im Anhang). Der Einlagesatz wurde unverändert bei 60% der Wiederbeschaffungswerte belassen. Durch den hohen Unterhalt an Werkleitungen und Pumpwerke in der Erfolgsrechnung nimmt der Bestand im Jahr 2023 um CHF 130'200.- ab und beträgt noch CHF 1'892'379.28.

6.2.3 Finanzpolitische Reserven (zusätzliche Abschreibungen, SG 294)

Zusätzliche Abschreibungen (finanzpolitische Reserven) müssen zwingend vorgenommen werden, wenn ein Ertragsüberschuss erzielt wird und die ordentlichen Abschreibungen tiefer ausfallen als die Nettoinvestitionen (Art. 84 GV). Damit soll eine genügende Selbstfinanzierung zur Finanzierung von zukünftigen neuen Aufgaben sichergestellt werden. Siehe dazu auch Berechnungen unter 1.2.4. Die finanzpolitischen Reserven müssen aufgelöst werden, wenn der Allgemeine Haushalt einen Aufwandüberschuss ausweist und der Bilanzüberschussquotient (BÜQ) auf einen Wert unter 30% fällt. Der BÜQ (Bilanzüberschuss im Verhältnis zu den Steuereinnahmen und Finanzausgleich) beträgt aktuell 57.75% und damit darf die Reserve nicht aufgelöst werden. Der Bestand der Reserve beträgt unverändert CHF 337'363.21.

6.2.4 Neubewertungsreserve Finanzvermögen (SG 296)

Nach der Überführung per 01.01.2021 von CHF 1'029'500.00 in die Schwankungsreserve wird der damalige Saldo von CHF 613'820.25 über die Jahre 2021 bis 2025 linear mit CHF 122'800.00 pro Jahr zu Gunsten des Bilanzüberschusses aufgelöst. Es gilt zu beachten, dass die Auflösung der Reserve keine Liquidität generiert, sondern nur im Sinne eines Buchgewinns erfolgen kann. Durch die Auflösung der Reserve reduziert sich der Bestand Neubewertungsreserve auf CHF 257'929.00, die Schwankungsreserve verbleibt auf CHF 1'014'209.00.

6.2.5 Bilanzüberschuss/-fehlbetrag (SG 299)

Durch die vorgesehenen Aufwandüberschüsse im Allgemeinen Haushalt reduziert sich der Bestand auf CHF 6'747'652.08.

7 Finanzkennzahlen

7.1 Gesamthaushalt

Selbstfinanzierungsanteil

(Selbstfinanzierung in Prozenten des laufenden Ertrages)

2018	2019	2020	2021	B-2022	B-2023	Ø 5 Jahre
12.03%	10.17%	11.92%	9.06%	5.78%	6.23%	8.44%

Der Selbstfinanzierungsanteil gibt Auskunft über die finanzielle Leistungsfähigkeit der Gemeinde. Je höher der Wert, umso grösser ist der Spielraum für die Finanzierung von Investitionen oder den Schuldenabbau. Ein Wert zwischen 5% und 15% gilt als mittlerer Wert. Der Mittelwert der letzten fünf Jahre von 8,44% liegt im Mittelwert aller Gemeinden im Kanton Bern. Durch die Migration der Sozialdienste Oberhasli hat sich die Kennzahl verschlechtert, da der laufende Ertrag durch die Lastenausgleichszahlungen deutlich erhöht wurde. Die Kennzahl steigt an, wenn sich die Ertragssituation verbessert (Gebühren, Steuern, Erträge etc.). Die Kennzahl nimmt ab durch Folgekosten von Investitionen, steigenden Aufwand und sinkenden Ertrag.

Selbstfinanzierungsgrad

(Selbstfinanzierung in Prozent der Nettoinvestitionen)

2018	2019	2020	2021	B-2022	B-2023	Ø 5 Jahre
69.75%	99.52%	228.45%	230.15%	93.76%	36.92%	97.02%

Der Selbstfinanzierungsgrad gibt an, in welchem Ausmass Neuinvestitionen durch selbst erwirtschaftete Mittel finanziert werden können. Um eine Beurteilung vorzunehmen, muss der Selbstfinanzierungsgrad über mehrere Jahre betrachtet werden. Die Kennzahl kann von Jahr zu Jahr stark schwanken. Bei einem Wert von über 100% können die Investitionen finanziert und/oder Schulden abgebaut werden, ein Selbstfinanzierungsgrad von unter 100% führt zu einer Neuverschuldung. Über die letzten fünf Jahre betrachtet liegt der Wert bei 97,02%, damit konnten die Investitionen praktisch aus eigenen Mitteln finanziert werden. Durch das hohe Investitionsvolumen im Jahr 2023 werden die Schulden zunehmen, nachdem in den Jahren 2020 und 2021 Schulden zurück bezahlt werden konnten.

Investitionsanteil

(Bruttoinvestitionen in Prozent der Gesamtausgaben)

2018	2019	2020	2021	B-2022	B-2023	Ø 5 Jahre
16.90%	13.25%	5.99%	5.66%	6.67%	15.78%	9.86%

Der Investitionsanteil gibt Auskunft über die Investitionstätigkeit. Investitionsausgaben unter 20% zeugen von einer mittleren Investitionstätigkeit. Der Mittelwert der letzten fünf Jahre für unsere Gemeinde beträgt 9,86% und liegt damit leicht unter dem Durchschnitt aller Gemeinden im Kanton Bern von 11,8%. Nachdem in den Jahren 2020 bis 2022 eher wenig investiert wurden steigt das Volumen im Budgetjahr wieder an.

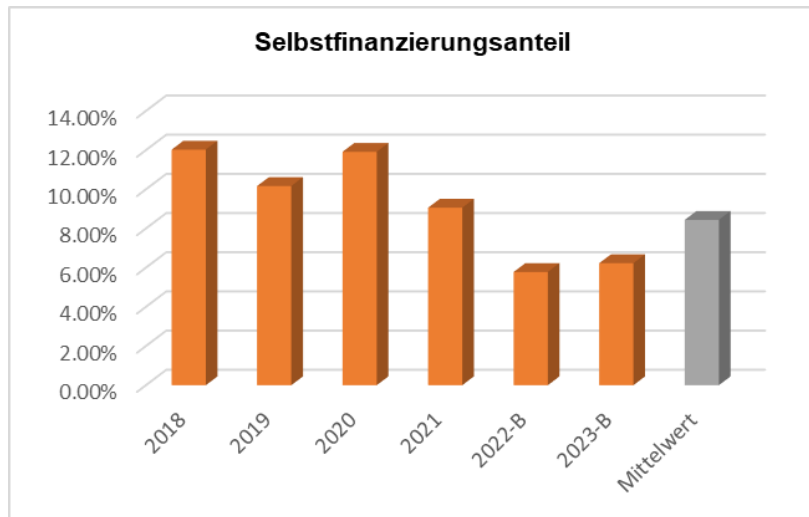
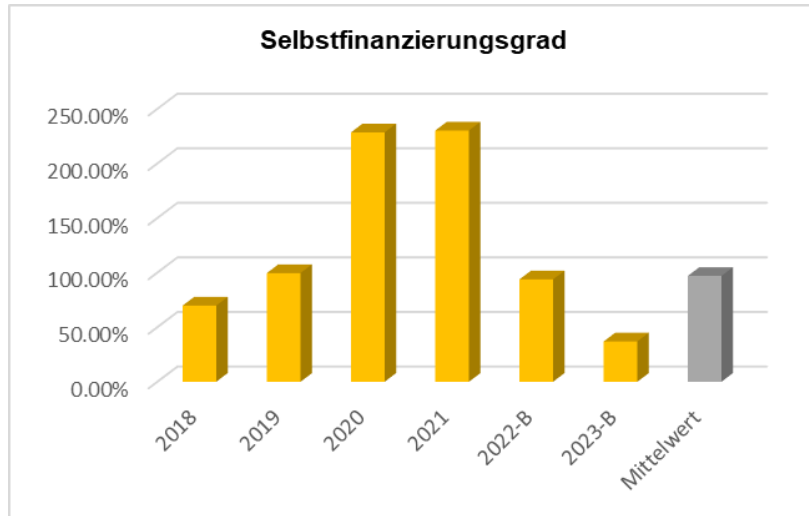
Kapitaldienstanteil

(Kapitaldienst in Prozent des laufenden Ertrages)

2018	2019	2020	2021	B-2022	B-2023	Ø 5 Jahre
9.69%	9.54%	9.26%	9.13%	8.04%	8.41%	8.83%

Der Kapitaldienstanteil gibt Antwort auf die Frage, wie stark der laufende Ertrag durch den Kapitaldienst (Nettozinsen und Abschreibungen) belastet ist. Ein hoher Kapitaldienst weist auf eine hohe Verschuldung und/oder einen hohen Abschreibungsbedarf hin. Ein Wert zwischen 5% und 15% gilt als tragbare Belastung.

7.2 Grafische Darstellung Finanzkennzahlen



8 Antrag des Gemeinderates

- a) Genehmigung der Steueranlage von 1.94 für die Gemeindesteuern
- b) Genehmigung der Steueranlage von 1.3 Promille für die Liegenschaftssteuern
- c) Genehmigung Budget 2023 bestehend aus:

	<u>Aufwand</u>		<u>Ertrag</u>	
Gesamthaushalt	CHF	27'589'900.00	CHF	27'406'200.00
Aufwandüberschuss			CHF	183'700.00
Allgemeiner Haushalt	CHF	24'904'000.00	CHF	24'850'000.00
Aufwandüberschuss			CHF	54'000.00
SF Abwasserentsorgung	CHF	1'644'300.00	CHF	1'474'900.00
Aufwandüberschuss			CHF	169'400.00
SF Abfall	CHF	586'300.00	CHF	475'500.00
Aufwandüberschuss			CHF	110'800.00
SF Seilbahnkompetenzzentrum	CHF	455'300.00	CHF	605'800.00
Ertragsüberschuss	CHF	150'500.00		

Der Gemeindeversammlung wird beantragt, das Budget zu genehmigen.

Meiringen, 17. Oktober 2022

Einwohnergemeinde Meiringen



Roland Frutiger
Gemeindepräsident



Juck Egli
Geschäftsleiter



Bernhard Jakob
Abteilungsleiter Finanzen

9 Genehmigung Budget

Das beschlussfassende Organ der Einwohnergemeinde Meiringen hat das Budget 2023 am 5. Dezember 2022 gemäss dem vorstehenden Antrag des Gemeinderates vom 17. Oktober 2022 genehmigt.

Meiringen, 5. Dezember 2022

Einwohnergemeinde Meiringen

Roland Frutiger
Gemeindepräsident

Juck Egli
Vorsitzender der Geschäftsleitung

Anhang:

Budget Erfolgsrechnung nach Funktionen	31 - 72
Budget Erfolgsrechnung nach Sachgruppen	73 - 116
Budget Investitionsrechnung	117 - 120
Berechnungsblatt Wiederbeschaffungswerte und Einlagen Spezialfinanzierung Abwasser	121



Konto	Erfolgsrechnung Funktionale Gliederung ER	Budget 2023		Budget 2022		Rechnung 2021	
		Aufwand	Ertrag	Aufwand	Ertrag	Aufwand	Ertrag
0	Allgemeine Verwaltung	2'714'800	543'400	2'564'600	548'300	2'748'995.14	592'778.65
	Netto Aufwand		2'171'400		2'016'300		2'156'216.49
01	Legislative und Exekutive	269'700	6'500	252'300	6'500	269'356.30	7'400.00
	Netto Aufwand		263'200		245'800		261'956.30
0110	Legislative	58'200		53'200		44'771.70	
	Netto Aufwand		58'200		53'200		44'771.70
0110.3102.01	Drucksachen und Publikationen	30'400		28'300		23'466.40	
0110.3118.11	Anschaffungen und Lizenzen Software	900		900		946.20	
0110.3130.01	Telefon, Alarm, Porti	9'200		12'200		10'150.00	
0110.3132.01	Honorare externe Berater, Gutachter, Fachexperten	10'500		9'500		9'477.60	
0110.3170.01	Reisekosten und Spesen	7'200		2'300		731.50	
0120	Exekutive	211'500	6'500	199'100	6'500	224'584.60	7'400.00
	Netto Aufwand		205'000		192'600		217'184.60
0120.3000.01	Entschädigungen und Sitzungsgelder Gemeinderat	139'200		136'600		142'876.00	
0120.3000.02	Sitzungsgelder Kommissionen	7'500		7'500		7'070.00	
0120.3050.01	AG-Beiträge AHV, IV, EO, ALV	9'000		8'800		6'888.05	
0120.3054.01	AG-Beiträge Familienausgleichskasse	2'000		2'200		1'813.15	
0120.3090.01	Aus- und Weiterbildung	1'000		500			
0120.3118.01	Neuzuzüger-Anlass	5'000		4'700		1'378.00	
0120.3132.01	Honorare externe Berater, Gutachter, Fachexperten	10'000				30'197.10	
0120.3170.01	Gemeinderatskredit	32'800		32'800		29'211.90	
0120.3170.02	Reisekosten und Spesen	5'000		6'000		5'150.40	
0120.4260.01	Rückerstattungen Dritter						900.00
0120.4612.10	Interne Verrechnung von Dienstleistungen SF		6'500		6'500		6'500.00
02	Allgemeine Dienste	2'445'100	536'900	2'312'300	541'800	2'479'638.84	585'378.65
	Netto Aufwand		1'908'200		1'770'500		1'894'260.19
0220	Allgemeine Dienste	1'913'300	462'100	1'808'300	494'600	2'016'230.14	584'092.40
	Netto Aufwand		1'451'200		1'313'700		1'432'137.74
0220.3010.01	Löhne	1'290'200		1'257'000		1'349'054.90	
0220.3010.09	Taggelder Krankheit/Unfall/EO/MSE	-2'000		-2'000		-15'341.95	
0220.3050.01	AG-Beiträge AHV, IV, EO, ALV	83'000		80'800		83'434.40	
0220.3052.01	AG-Beiträge Pensionskasse	99'600		110'400		108'851.25	



Konto	Erfolgsrechnung Funktionale Gliederung ER	Budget 2023		Budget 2022		Rechnung 2021	
		Aufwand	Ertrag	Aufwand	Ertrag	Aufwand	Ertrag
0220.3053.01	AG-Beiträge Unfallversicherungen	16'800		18'800		18'189.70	
0220.3054.01	AG-Beiträge Familienausgleichskasse	19'400		20'200		20'744.30	
0220.3055.01	AG-Beiträge KTG-Versicherung	30'200		26'000		27'767.75	
0220.3090.01	Aus- und Weiterbildung	22'800		27'600		10'256.85	
0220.3091.01	Personalwerbung	9'000		4'000		26'656.40	
0220.3100.01	Büromaterial	8'900		8'900		9'195.51	
0220.3101.01	Betriebs- und Verbrauchsmaterial	800		800		2'049.50	
0220.3102.01	Drucksachen und Publikationen	600		600		453.75	
0220.3103.01	Fachliteratur und Zeitschriften	1'300		1'300		924.00	
0220.3110.01	Anschaffungen Geräte und Mobilien	2'000		2'000		5'958.05	
0220.3113.11	Anschaffungen Informatik (Hardware)	31'700		12'200		45'956.35	
0220.3118.11	Anschaffungen und Lizenzen Software	66'400		64'000		39'722.05	
0220.3130.01	Telefonie, Internet, Kommunikation, Mitgliederbeiträge	17'200		18'300		19'474.50	
0220.3130.02	Bank-, Postspesen, Frachten, Datarec	15'500		11'000		15'641.13	
0220.3130.09	Betriebskosten	4'300		3'200		6'425.50	
0220.3130.11	Unterhalt Informatik	56'500		26'700		28'923.60	
0220.3132.01	Honorare externe Berater, Gutachter, Fachexperten	31'000		31'000		104'404.60	
0220.3132.02	Honorare für amtliche Bewertung	9'400		9'000		11'090.85	
0220.3134.01	Sachversicherungsprämien	5'500		4'200		4'477.10	
0220.3150.01	Unterhalt Büromöbel, Bürogeräte, Büromaschinen	1'800		1'000		642.60	
0220.3150.02	Servicegebühren Kopiergeräte	7'400		7'400		7'199.80	
0220.3151.01	Unterhalt Fahrzeuge, Maschinen	300				2'394.70	
0220.3170.01	Reisekosten und Spesen	5'000		6'000		2'941.85	
0220.3611.01	Entschädigung Kanton (Servicegebühren, Provisionen)	78'700		57'900		78'741.10	
0220.4260.01	Rückerstattungen Dritter		6'000		9'000		4'694.75
0220.4310.01	Eigenleistungen für Projekte		13'000		13'000		
0220.4611.01	Kantonsbeitrag Steuererfassung		15'000		12'000		19'535.00
0220.4611.02	Kantonsbeitrag Registerführung Kirchensteuern		5'100		5'100		4'969.00
0220.4611.03	Kantonsbeitrag Quellensteuerbezug		900		900		918.00
0220.4612.01	Entschädigung Gemeinden		35'700		56'600		181'527.05
0220.4612.02	Entschädigung Gemeindeverbände und Korporationen		30'800		31'400		60'394.10
0220.4612.10	Interne Verrechnung von Dienstleistungen SF		85'000		87'000		82'300.00
0220.4612.11	Interne Verrechnung von Sachaufwand SF		9'500		9'500		9'500.00
0220.4900.01	Interne Verrechnung von Sachaufwand		6'500		8'000		5'500.00
0220.4910.01	Interne Verrechnung von Dienstleistungen		246'600		251'100		210'754.50
0220.4920.01	Interne Verrechnung von Mieten		8'000		11'000		4'000.00
0290	Verwaltungsliegenschaft Gemeinde	459'500	2'500	460'300	3'500	463'408.70	1'286.25
	Netto Aufwand		457'000		456'800		462'122.45
0290.3010.01	Löhne	10'000		15'400		12'980.40	



Konto	Erfolgsrechnung Funktionale Gliederung ER	Budget 2023		Budget 2022		Rechnung 2021	
		Aufwand	Ertrag	Aufwand	Ertrag	Aufwand	Ertrag
0290.3050.01	AG-Beiträge AHV, IV, EO, ALV	600		1'000		772.60	
0290.3053.01	AG-Beiträge Unfallversicherungen	200		400		295.55	
0290.3054.01	AG-Beiträge Familienausgleichskasse	200		200		191.55	
0290.3055.01	AG-Beiträge KTG-Versicherung	200		200		290.20	
0290.3101.01	Betriebs- und Verbrauchsmaterial	5'900		5'600		5'124.65	
0290.3110.01	Anschaffungen Geräte und Mobilien	500		500		47.00	
0290.3120.10	Heizkosten	6'000		5'700		6'543.60	
0290.3120.20	Elektrizität	7'200		6'500		7'147.10	
0290.3120.30	Wasser, Abwasser, Kehricht	1'400		1'400		1'005.85	
0290.3134.01	Sachversicherungsprämien	3'000		2'700		2'956.75	
0290.3137.01	Schwellentell	1'800		1'800		1'832.85	
0290.3144.01	Baulicher Unterhalt	11'000		4'500		2'433.80	
0290.3144.10	Ordentlicher Unterhalt	9'500		8'300		6'448.30	
0290.3300.40	Planmässige Abschreibungen Hochbauten			1'500			
0290.3300.90	Bestehendes VV Verwaltungsliegenschaft	387'500		387'500		387'500.00	
0290.3910.01	Interne Verrechnung von Dienstleistungen	11'000		9'000		14'586.00	
0290.3940.01	Verrechnete Zinsen	3'500		8'100		13'252.50	
0290.4470.01	Pacht- und Mietzinse		500		500		1'050.00
0290.4910.01	Interne Verrechnung von Dienstleistungen		2'000		3'000		236.25
0291	Verwaltungsliegenschaft Sozialdienste	72'300	72'300	43'700	43'700		
0291.3010.01	Löhne des Reinigungspersonals	8'200		7'000			
0291.3050.01	AG-Beiträge AHV, IV, EO, ALV	600		400			
0291.3053.01	AG-Beiträge Unfallversicherungen	200		200			
0291.3054.01	AG-Beiträge Familienausgleichskasse	200		200			
0291.3055.01	AG-Beiträge KTG-Versicherung	200		200			
0291.3101.01	Reinigungs- und Verbrauchsmaterial	1'900		1'900			
0291.3120.20	Elektrizität	2'600		2'600			
0291.3120.30	Wasser, Abwasser, Kehricht	200		400			
0291.3137.01	Schwellentell	600		600			
0291.3144.01	Baulicher Unterhalt	41'000		13'300			
0291.3300.40	Planmässige Abschreibungen Hochbauten	7'400		7'400			
0291.3910.01	Interne Verrechnung von Dienstleistungen	7'000		7'000			
0291.3940.01	Verrechnete Zinsen	2'200		2'500			
0291.4470.01	Pacht- und Mietzinse		1'000		1'000		
0291.4920.01	Interne Verrechnung von Mieten		71'300		42'700		



Konto	Erfolgsrechnung Funktionale Gliederung ER	Budget 2023		Budget 2022		Rechnung 2021	
		Aufwand	Ertrag	Aufwand	Ertrag	Aufwand	Ertrag
1	Öffentliche Ordnung und Sicherheit, Verteidigung	1'450'800	1'102'900	1'379'900	1'051'600	1'295'782.95	981'058.94
	Netto Aufwand		347'900		328'300		314'724.01
11	Öffentliche Sicherheit	240'200	109'000	232'700	100'700	254'733.15	107'391.56
	Netto Aufwand		131'200		132'000		147'341.59
1110	Polizei	240'200	109'000	232'700	100'700	254'733.15	107'391.56
	Netto Aufwand		131'200		132'000		147'341.59
1110.3000.01	Sitzungsgelder Kommissionen	1'000		1'000		1'490.00	
1110.3010.01	Löhne	147'400		144'600		144'679.70	
1110.3010.09	Taggelder Krankheit/Unfall/EO/MSE	-1'000		-500		-437.95	
1110.3050.01	AG-Beiträge AHV, IV, EO, ALV	9'400		9'400		9'142.20	
1110.3052.01	AG-Beiträge Pensionskasse	7'800		11'200		9'682.90	
1110.3053.01	AG-Beiträge Unfallversicherungen	2'600		1'400		2'771.05	
1110.3054.01	AG-Beiträge Familienausgleichskasse	2'200		2'400		2'267.30	
1110.3055.01	AG-Beiträge KTG-Versicherung	2'600		2'400		2'765.55	
1110.3090.01	Aus- und Weiterbildung	900		900		787.50	
1110.3101.01	Betriebs- und Verbrauchsmaterial	1'200		1'200		1'823.70	
1110.3111.01	Anschaffungen Geräte und Mobilien	400		900		32'968.80	
1110.3112.01	Kleider und Wäsche	800		1'800		2'242.45	
1110.3130.01	Kontrollen ruhender Verkehr	17'800		8'500		8'804.55	
1110.3130.02	Sicherheitsdienst Nachtruhe	23'500		23'500		14'927.25	
1110.3134.01	Sachversicherungsprämien	1'600		2'000		287.05	
1110.3137.02	Steuern und Abgaben	1'000		1'000		422.40	
1110.3151.01	Unterhalt und Reparaturen Fahrzeuge	1'500		1'500		589.25	
1110.3170.01	Reisekosten und Spesen	700		700		727.45	
1110.3631.01	Gemeindeanteil an Lastenausgleich Interventionskosten	18'800		18'800		18'792.00	
1110.4270.01	Bussen		40'800		31'500		23'216.45
1110.4309.01	Übrige Einnahmen		8'500		8'500		10'336.16
1110.4910.01	Interne Verrechnung von Dienstleistungen		59'700		60'700		73'838.95
14	Allgemeines Rechtswesen	70'400	136'300	66'400	145'800	77'847.60	127'636.35
	Netto Ertrag	65'900		79'400		49'788.75	
1400	Allgemeines Rechtswesen	70'400	136'300	66'400	145'800	77'847.60	127'636.35
	Netto Ertrag	65'900		79'400		49'788.75	
1400.3102.01	Marktinserte und Plakate	2'800		2'800		2'152.45	
1400.3130.01	Gebührenaufwand Verwaltung, Fremdenpolizei	32'000		30'000		31'694.10	



Konto	Erfolgsrechnung Funktionale Gliederung ER	Budget 2023		Budget 2022		Rechnung 2021	
		Aufwand	Ertrag	Aufwand	Ertrag	Aufwand	Ertrag
1400.3130.02	Gebührenaufwand Verwaltung, Baubewilligungsgebühren	15'000		15'000		15'916.00	
1400.3130.03	Aufwand Trauungslokal	3'600		600		4'433.20	
1400.3130.04	Aufwand Feuerschau	5'000		5'000		6'100.75	
1400.3910.01	Interne Verrechnung von Dienstleistungen	12'000		13'000		17'551.10	
1400.4210.01	Gebühren für Amtshandlungen (Heimatschein, Ausländerausweis, Siegelung)		67'000		60'000		62'071.30
1400.4210.02	Gebühren für Amtshandlungen (Bauabteilung)		60'000		75'000		56'677.90
1400.4210.03	Gebühren für Amtshandlungen (Marktgebühren)		4'300		4'300		3'717.15
1400.4210.04	Gebühren für Amtshandlungen (Feuerschau)		5'000		6'500		5'170.00
15	Feuerwehr	679'200	542'500	656'700	523'300	619'552.55	498'637.38
	Netto Aufwand		136'700		133'400		120'915.17
1500	Feuerwehr	679'200	542'500	656'700	523'300	619'552.55	498'637.38
	Netto Aufwand		136'700		133'400		120'915.17
1500.3000.01	Sitzungsgelder	3'900		3'900		3'350.00	
1500.3010.01	Löhne	95'600		93'200		99'936.35	
1500.3010.02	Entschädigungen Einsätze	40'000		40'000		42'506.25	
1500.3010.03	Entschädigungen Übungen und Kurse	93'600		80'500		89'162.50	
1500.3010.09	Taggelder Krankheit/Unfall/EO/MSE	-2'000		-2'000		-1'313.75	
1500.3050.01	AG-Beiträge AHV, IV, EO, ALV	6'200		6'000		5'606.55	
1500.3052.01	AG-Beiträge Pensionskasse	5'400		5'200		4'517.20	
1500.3053.01	AG-Beiträge Unfallversicherungen	1'200		1'400		1'226.55	
1500.3054.01	AG-Beiträge Familienausgleichskasse	1'400		1'400		1'390.25	
1500.3055.01	AG-Beiträge KTG-Versicherung	1'800		1'600		968.15	
1500.3090.01	Kurs- und Ausbildungskosten	15'800		30'700		12'425.00	
1500.3100.01	Büromaterial	700		700		781.70	
1500.3101.01	Betriebs- und Verbrauchsmaterial	6'000		8'800		14'156.84	
1500.3102.01	Drucksachen und Publikationen	1'200		700		1'377.30	
1500.3103.01	Fachliteratur und Zeitschriften	1'700		1'700		1'445.00	
1500.3109.01	Brandschutzschulungen	3'000		3'000		1'305.55	
1500.3110.01	Anschaffungen Geräte und Mobilien	44'400		33'200		15'018.40	
1500.3110.02	Anschaffungen PbU			1'600		372.20	
1500.3112.01	Anschaffungen Ausrüstungs- und Korpsmaterial	26'300		19'400		12'143.65	
1500.3120.10	Heizkosten	15'000		15'000		14'178.20	
1500.3120.20	Elektrizität	5'000		4'400		5'045.65	
1500.3120.30	Wasser, Abwasser, Kehricht	2'900		3'100		2'794.00	
1500.3130.01	Telefon, Alarm, Porti	3'400		3'400		1'850.35	
1500.3130.02	Kosten Dritter für Einsätze	3'000		2'400		2'144.50	
1500.3130.03	Öffentlichkeitsarbeit					301.35	
1500.3130.11	Unterhalt Informatik	5'700		4'700		5'525.90	



Konto	Erfolgsrechnung Funktionale Gliederung ER	Budget 2023		Budget 2022		Rechnung 2021	
		Aufwand	Ertrag	Aufwand	Ertrag	Aufwand	Ertrag
1500.3134.01	Sachversicherungsprämien	12'000		12'000		10'842.65	
1500.3137.01	Schwellentell	1'400		1'400		1'329.50	
1500.3137.02	Verkehrsabgaben	3'200		3'200		2'578.85	
1500.3144.01	Baulicher Unterhalt	13'500		7'500		2'705.40	
1500.3144.10	Ordentlicher Unterhalt	9'500		13'400		4'361.55	
1500.3151.01	Unterhalt Maschinen, Geräte, Fahrzeuge, Korpsmaterial	32'000		38'100		40'690.16	
1500.3160.01	Miete Magazin Schattenhalb inkl. Nebenkosten	3'800		3'800		3'840.00	
1500.3170.01	Spesenentschädigungen	8'800		4'500		7'257.60	
1500.3181.01	Tatsächliche Forderungsverluste	4'000		4'000		7'095.85	
1500.3300.40	Planmässige Abschreibungen Hochbauten	9'700		9'700		9'707.85	
1500.3300.60	Planmässige Abschreibungen Mobilien, Fahrzeuge	45'100		35'600		35'600.40	
1500.3300.90	Bestehendes VV Feuerwehr	132'200		132'200		132'273.35	
1500.3409.01	Interne Verrechnung von kalk. Zinsen SF	5'500		8'000		4'996.20	
1500.3612.10	Interne Verrechnung von Dienstleistungen SF	14'000		16'000		15'149.40	
1500.3612.11	Interne Verrechnung von Sachaufwand SF	500		500		500.00	
1500.3635.01	Beiträge an Feuerwehrverbände	2'800		2'800		2'408.15	
1500.4200.01	Feuerwehrpflichtersatzabgaben		317'000		317'000		310'134.85
1500.4260.01	Rückerstattungen Einsätze und Brandschutzschulungen		55'000		55'000		38'089.00
1500.4270.01	Bussen		1'000		1'000		800.00
1500.4309.01	Übrige Einnahmen						930.00
1500.4470.01	Pacht- und Mietzinse		12'700		12'700		13'197.00
1500.4612.01	Kostenanteil Vertragsgemeinden		34'200		33'000		30'206.15
1500.4613.01	Beiträge Gebäudeversicherung		122'600		104'600		105'280.38
16	Verteidigung	461'000	315'100	424'100	281'800	343'649.65	247'393.65
	Netto Aufwand		145'900		142'300		96'256.00
1610	Militärische Verteidigung	53'700	34'600	58'900	34'600	45'330.45	30'832.00
	Netto Aufwand		19'100		24'300		14'498.45
1610.3101.01	Reinigungs- und Verbrauchsmaterial	1'000		2'000		917.60	
1610.3110.01	Anschaffungen Geräte und Mobilien	1'000		1'000		2'331.70	
1610.3120.01	Ver- und Entsorgung	6'000		8'300		5'387.60	
1610.3130.01	Kurtaxen und andere Vergütungen	3'300		3'200		3'132.00	
1610.3134.01	Sachversicherungsprämien	900		900		358.85	
1610.3144.01	Baulicher Unterhalt	4'200		4'700			
1610.3151.01	Unterhalt Apparate, Maschinen, Geräte	3'500		3'500		822.45	
1610.3199.01	Übriger Sachaufwand	300		300		454.20	
1610.3635.01	Beiträge an Schützengesellschaften	15'000		15'000		15'000.00	
1610.3910.01	Interne Verrechnung von Dienstleistungen	18'500		20'000		16'926.05	
1610.4260.01	Unterkunftsvergütung Truppen		19'600		19'600		19'940.00



Konto	Erfolgsrechnung Funktionale Gliederung ER	Budget 2023		Budget 2022		Rechnung 2021	
		Aufwand	Ertrag	Aufwand	Ertrag	Aufwand	Ertrag
1610.4309.01	Übrige Einnahmen		15'000		15'000		10'892.00
1620	Zivilschutz Meiringen	128'900	4'700	118'900	3'500	86'635.40	4'700.00
	Netto Aufwand		124'200		115'400		81'935.40
1620.3120.01	Ver- und Entsorgung	16'500		20'000		13'602.40	
1620.3130.01	Telefon, Alarm, Porti	700		700		723.35	
1620.3134.01	Sachversicherungsprämien	1'400		1'400		1'238.20	
1620.3137.01	Schwellentell	1'200		1'200		1'185.05	
1620.3144.01	Baulicher Unterhalt	23'100		23'100		5'062.95	
1620.3612.01	Kostenanteil Meiringen an ZSO	84'000		70'000		63'390.95	
1620.3910.01	Interne Verrechnung von Dienstleistungen	2'000		2'500		1'432.50	
1620.4611.01	Kantonsbeitrag		4'700		3'500		4'700.00
1626	Regionale Zivilschutzorganisation ZSO	270'400	270'400	238'300	238'300	210'580.20	210'580.20
1626.3000.01	Sitzungsgelder Zivilschutz-Kommission	1'900		1'900		1'060.00	
1626.3010.01	Löhne	76'400		73'800		74'543.35	
1626.3010.09	Taggelder Krankheit/Unfall/EO/MSE	-2'000		-2'000		-2'627.55	
1626.3050.01	AG-Beiträge AHV, IV, EO, ALV	5'000		4'800		4'491.35	
1626.3052.01	AG-Beiträge Pensionskasse	7'200		6'800		6'401.65	
1626.3053.01	AG-Beiträge Unfallversicherungen	1'600		1'600		1'619.40	
1626.3054.01	AG-Beiträge Familienausgleichskasse	1'200		1'200		1'113.30	
1626.3055.01	AG-Beiträge KTG-Versicherung	1'400		1'200		1'243.30	
1626.3090.01	Ausbildungskosten RKZ	15'100		11'000		11'110.00	
1626.3100.01	Büromaterial	400		600			
1626.3101.01	Betriebs- und Verbrauchsmaterial	1'800		1'500		2'140.80	
1626.3110.01	Anschaffungen Geräte und Mobilien	8'700		2'000		9'954.35	
1626.3112.01	Anschaffungen Ausrüstungs- und Korpsmaterial	27'600		26'500		953.00	
1626.3130.01	Telefon, Alarm, Porti, Dienstleistungen Dritte	34'700		5'000		4'718.05	
1626.3130.02	Zivilschutzzeinsätze	5'000		12'000		9'307.40	
1626.3130.03	Übungs- und WK-Kosten	11'700		13'200		13'317.40	
1626.3130.04	Beiträge an RAZ/RKZ	26'800		29'000		24'021.90	
1626.3130.11	Unterhalt Informatik	5'800		5'500		5'974.05	
1626.3134.01	Sachversicherungsprämien	3'500		3'500		3'843.10	
1626.3137.02	Verkehrsabgaben	3'800		3'800		3'892.25	
1626.3151.01	Unterhalt Maschinen, Geräte, Fahrzeuge, Korpsmaterial	3'900		6'400		3'960.60	
1626.3160.01	Miete und Pacht Liegenschaften (ZSA)	9'000		9'000		9'000.00	
1626.3300.90	Bestehendes VV Zivilschutz	11'800		11'800		11'833.40	
1626.3900.01	Interne Verrechnung von Sachaufwand	2'000		2'000		2'000.00	
1626.3910.01	Interne Verrechnung von Dienstleistungen	2'000		2'000		2'304.40	



Konto	Erfolgsrechnung Funktionale Gliederung ER	Budget 2023		Budget 2022		Rechnung 2021	
		Aufwand	Ertrag	Aufwand	Ertrag	Aufwand	Ertrag
1626.3920.01	Interne Verrechnung von Mieten	4'000		4'000		4'000.00	
1626.3940.01	Verrechnete Zinsen	100		200		404.70	
1626.4260.01	Einnahmen Zivilschutzsätze		10'000		13'000		18'181.80
1626.4260.02	Rückerstattungen Dritter						300.00
1626.4611.01	Kantonsbeitrag		15'800		21'500		4'788.00
1626.4612.01	Kostenanteil Vertragsgemeinden		244'600		203'800		187'310.40
1627	Regionaler Führungsstab	8'000	5'400	8'000	5'400	1'103.60	1'281.45
	Netto Aufwand		2'600		2'600		
	Netto Ertrag					177.85	
1627.3000.01	Sitzungsgelder RFO	6'000		6'000		930.00	
1627.3199.01	Übriger Sachaufwand RFO	2'000		2'000		173.60	
1627.4612.01	Kostenanteil Vertragsgemeinden		5'400		5'400		1'281.45



Konto	Erfolgsrechnung Funktionale Gliederung ER	Budget 2023		Budget 2022		Rechnung 2021	
		Aufwand	Ertrag	Aufwand	Ertrag	Aufwand	Ertrag
2	Bildung Netto Aufwand	6'518'500	2'286'600 4'231'900	6'228'900	2'195'500 4'033'400	6'034'743.20	1'914'642.08 4'120'101.12
21	Obligatorische Schule Netto Aufwand	6'499'500	2'286'600 4'212'900	6'209'900	2'195'500 4'014'400	6'015'743.20	1'914'642.08 4'101'101.12
2110	Kindergarten Netto Aufwand	299'400	45'000 254'400	291'100	32'000 259'100	274'680.20	32'840.65 241'839.55
2110.3109.01	Übriger Material- und Warenaufwand	1'100		1'000		2'786.05	
2110.3111.01	Anschaffungen Geräte und Mobilien			1'000			
2110.3130.01	Telefonie, Internet u. Kommunikation	800		900		521.95	
2110.3130.11	Unterhalt Informatik	2'500		2'700		3'004.65	
2110.3611.01	Gemeindeanteil Lastenausgleich Lehrergehälter	256'000		247'000		229'008.75	
2110.3900.01	Interne Verrechnung von Sachaufwand			500		500.00	
2110.3910.01	Interne Verrechnung von Dienstleistungen	39'000		37'000		38'858.80	
2110.3920.01	Interne Verrechnung von Mieten			1'000			
2110.4612.01	Kostenanteil Vertragsgemeinden		45'000		32'000		32'840.65
2120	Primarstufe Netto Aufwand	1'504'900	198'000 1'306'900	1'476'400	169'400 1'307'000	1'368'367.26	190'928.35 1'177'438.91
2120.3000.01	Sitzungsgelder	1'500		2'000		1'620.00	
2120.3090.01	Aus- und Weiterbildung	500		1'000		1'245.00	
2120.3100.01	Büromaterial Pfrundmatte	500		500		494.15	
2120.3100.02	Büromaterial Hausen			500			
2120.3100.03	Büromaterial Schattenhalb			500		161.50	
2120.3102.01	Drucksachen und Publikationen Pfrundmatte	2'200		1'800		2'062.50	
2120.3102.02	Drucksachen und Publikationen Hausen	600		500		664.50	
2120.3102.03	Drucksachen und Publikationen Schattenhalb	600		500		223.00	
2120.3103.01	Fachliteratur und Zeitschriften Pfrundmatte	600		700		620.50	
2120.3103.02	Fachliteratur und Zeitschriften Hausen	300		300		129.00	
2120.3103.03	Fachliteratur und Zeitschriften Schattenhalb	300		300		17.00	
2120.3104.01	Lehrmittel und Toner Pfrundmatte	38'500		39'200		37'987.72	
2120.3104.02	Lehrmittel und Toner Hausen	10'200		10'000		9'311.00	
2120.3104.03	Lehrmittel und Toner Schattenhalb	8'100		8'200		9'121.25	
2120.3104.11	Material Handarbeiten und Werken Pfrundmatte	15'000		14'400		12'725.48	
2120.3104.12	Material Handarbeiten und Werken Hausen	3'800		3'700		2'984.70	
2120.3104.13	Material Handarbeiten und Werken Schattenhalb	2'300		3'000		2'075.85	
2120.3110.01	Anschaffungen Schulmobiliar Pfrundmatte	4'500		3'000		10'845.35	



Konto	Erfolgsrechnung Funktionale Gliederung ER	Budget 2023		Budget 2022		Rechnung 2021	
		Aufwand	Ertrag	Aufwand	Ertrag	Aufwand	Ertrag
2120.3110.02	Anschaffungen Schulmobiliar Hausen	500		500		14'441.85	
2120.3110.03	Anschaffungen Schulmobiliar Schattenhalb	500		800		88.30	
2120.3110.11	Anschaffungen Schulgeräte, Werkzeug, Orchestermaterial Pfrundmatte	4'300		11'500		1'330.85	
2120.3110.12	Anschaffungen Schulgeräte, Werkzeug, Orchestermaterial Hausen	500		500			
2120.3110.13	Anschaffungen Schulgeräte, Werkzeug, Orchestermaterial Schattenhalb	1'200		500		60.00	
2120.3113.11	Anschaffungen Informatik (Hardware) Pfrundmatte	31'700		56'000		24'915.75	
2120.3113.12	Anschaffungen Informatik (Hardware) Hausen	15'900		9'000		1'404.80	
2120.3113.13	Anschaffungen Informatik (Hardware) Schattenhalb	11'100		8'000		1'920.90	
2120.3119.01	Anschaffungen Turngeräte Pfrundmatte	1'200		1'100		1'117.50	
2120.3119.02	Anschaffungen Turngeräte Hausen	300		500		300.00	
2120.3119.03	Anschaffungen Turngeräte Schattenhalb	300		500		330.00	
2120.3130.01	Telefonie, Internet, Kommunikation Pfrundmatte	800		1'300		1'116.30	
2120.3130.02	Telefonie, Internet, Kommunikation Hausen	800		1'300		907.60	
2120.3130.03	Telefonie, Internet, Kommunikation Schattenhalb	1'200		1'600		1'799.55	
2120.3130.05	Dienstleistungen Übersetzungen	500		500		59.20	
2120.3130.06	Dienstleistungen Schülertransporte Unterricht	3'000		3'800		2'880.40	
2120.3130.11	Unterhalt Informatik Pfrundmatte	32'800		40'900		32'806.40	
2120.3130.12	Unterhalt Informatik Hausen	3'800		4'600		3'564.75	
2120.3130.13	Unterhalt Informatik Schattenhalb	4'000		4'800		3'647.75	
2120.3150.02	Servicegebühren Kopiergeräte	6'700		6'400		6'856.55	
2120.3159.01	Unterhalt Mobilien, Geräte, Maschinen, Orchestermaterial Pfrundmatte	5'100		3'200		2'539.20	
2120.3159.02	Unterhalt Mobilien, Geräte, Maschinen, Orchestermaterial Hausen	1'700		1'700		1'626.79	
2120.3159.03	Unterhalt Mobilien, Geräte, Maschinen, Orchestermaterial Schattenhalb	500		500		14.70	
2120.3161.01	Benutzungsgebühren	1'000		1'500		932.50	
2120.3170.01	Reisekosten und Spesen Pfrundmatte			1'500			
2120.3171.01	Exkursionen, Schulreisen, Veranstaltungen Pfrundmatte	16'500		14'800		10'920.32	
2120.3171.02	Exkursionen, Schulreisen, Veranstaltungen Hausen	3'200		2'900		573.05	
2120.3171.03	Exkursionen, Schulreisen, Veranstaltungen Schattenhalb	2'700		2'600		342.50	
2120.3300.60	Planmässige Abschreibungen Mobilien	26'600		8'000			
2120.3611.01	Gemeindeanteil Lastenausgleich Lehrergehälter	1'072'000		1'036'000		992'293.75	
2120.3612.01	Schulkostenbeitrag an Gemeinden	10'000		10'000		9'971.75	
2120.3900.01	Interne Verrechnung von Sachaufwand			500		500.00	
2120.3910.01	Interne Verrechnung von Dienstleistungen	155'000		148'000		156'815.75	
2120.3920.01	Interne Verrechnung von Mieten			1'000			
2120.4309.01	Übrige Einnahmen		400		400		673.40
2120.4612.01	Kostenanteil Vertragsgemeinden		197'600		169'000		190'254.95
2121	BMV	461'600	212'400	453'000	223'300	434'300.66	205'843.15
	Netto Aufwand		249'200		229'700		228'457.51
2121.3090.01	Aus- und Weiterbildung	5'400		1'400		1'715.00	



Konto	Erfolgsrechnung Funktionale Gliederung ER	Budget 2023		Budget 2022		Rechnung 2021	
		Aufwand	Ertrag	Aufwand	Ertrag	Aufwand	Ertrag
2121.3104.01	Lehrmittel, Toner, Büromaterial	9'000		9'000		9'129.51	
2121.3110.01	Anschaffungen Schulgeräte, Werkzeug, Orchestermaterial	700		700		218.00	
2121.3113.11	Anschaffungen Informatik (Hardware)	1'500		2'000		749.80	
2121.3130.11	Unterhalt Informatik	3'200		4'100		3'804.45	
2121.3170.01	Reisekosten und Spesen	2'000		3'000		1'491.00	
2121.3611.01	Gemeindeanteil Lastenausgleich Lehrergehälter	431'000		424'000		408'323.00	
2121.3910.01	Interne Verrechnung von Dienstleistungen	1'000		1'000		1'069.90	
2121.3920.01	Interne Verrechnung von Mieten	7'800		7'800		7'800.00	
2121.4612.01	Kostenanteil Vertragsgemeinden		212'400		223'300		205'843.15
2130	Sekundarstufe I	1'413'400	577'900	1'236'100	528'600	1'319'077.38	402'278.75
	Netto Aufwand		835'500		707'500		916'798.63
2130.3000.01	Sitzungsgelder	3'900		5'300		3'930.00	
2130.3090.01	Aus- und Weiterbildung	1'000		1'000		577.00	
2130.3100.01	Büromaterial	2'500		2'500		1'102.10	
2130.3102.01	Drucksachen und Publikationen	2'000		1'600		1'611.85	
2130.3103.01	Fachliteratur und Zeitschriften	500		600		206.10	
2130.3104.01	Lehrmittel und Toner	69'200		60'000		58'191.34	
2130.3104.02	Material Handarbeiten und Werken	18'000		18'700		12'207.97	
2130.3105.01	Lebensmittel Hauswirtschaft	16'000		16'800		11'185.55	
2130.3110.01	Anschaffungen Schulmobiliar	13'400		1'800		399.00	
2130.3111.01	Anschaffungen Schulgeräte, Werkzeug, Orchestermaterial	3'500		2'500		3'786.10	
2130.3111.02	Anschaffungen Geräte Hauswirtschaft	1'500		4'000			
2130.3113.11	Anschaffungen Informatik (Hardware)	23'400		42'000		56'698.50	
2130.3119.01	Anschaffungen Turngeräte	2'000		2'000		2'144.50	
2130.3130.01	Telefonie, Internet, Kommunikation	1'900		5'100		5'103.05	
2130.3130.02	Dienstleistungen Dritter	500		800		330.00	
2130.3130.11	Unterhalt Informatik	41'300		48'600		42'274.15	
2130.3150.02	Servicegebühren Kopiergeräte	7'600		5'000		7'897.00	
2130.3159.01	Unterhalt Mobilien, Geräte, Maschinen, Orchestermaterial	2'500		2'600		2'403.30	
2130.3159.02	Unterhalt Mobilien, Geräte, Maschinen Hauswirtschaft	1'000		1'000		773.85	
2130.3161.01	Benutzungsgebühren	2'000		2'000			
2130.3170.01	Reisekosten und Spesen	300		300		147.25	
2130.3171.01	Exkursionen, Schulreisen, Veranstaltungen	32'900		35'500		23'462.04	
2130.3611.01	Gemeindeanteil Lastenausgleich Lehrergehälter	983'000		838'000		895'202.75	
2130.3612.01	Schulkostenbeitrag an Gemeinden	66'200		24'300		68'704.65	
2130.3635.01	Mitgliederbeiträge			100			
2130.3900.01	Interne Verrechnung von Sachaufwand			500		500.00	
2130.3910.01	Interne Verrechnung von Dienstleistungen	117'300		112'500		120'239.33	
2130.3920.01	Interne Verrechnung von Mieten			1'000			



Konto	Erfolgsrechnung Funktionale Gliederung ER	Budget 2023		Budget 2022		Rechnung 2021	
		Aufwand	Ertrag	Aufwand	Ertrag	Aufwand	Ertrag
2130.4309.01	Übrige Einnahmen		600		600		799.05
2130.4612.01	Kostenanteil Vertragsgemeinden		577'300		528'000		401'479.70
2140	Musikschulen	37'000		28'000		35'534.95	
	Netto Aufwand		37'000		28'000		35'534.95
2140.3636.01	Beitrag Musikschule Oberland Ost	37'000		28'000		35'534.95	
2170	Schulanlagen Hausen und Schattenhalb	229'200	48'700	203'000	52'900	241'663.10	47'586.30
	Netto Aufwand		180'500		150'100		194'076.80
2170.3010.01	Löhne	21'400		21'600		19'509.70	
2170.3050.01	AG-Beiträge AHV, IV, EO, ALV	1'400		1'400		1'197.30	
2170.3052.01	AG-Beiträge Pensionskasse	1'800		1'800		1'488.60	
2170.3053.01	AG-Beiträge Unfallversicherungen	400		400		458.20	
2170.3054.01	AG-Beiträge Familienausgleichskasse	400		400		297.00	
2170.3055.01	AG-Beiträge KTG-Versicherung	600		400		449.20	
2170.3101.01	Reinigungs- und Verbrauchsmaterial	2'500		2'500		2'329.60	
2170.3110.01	Anschaffungen Mobilien und Geräte	500		500		258.00	
2170.3120.10	Heizkosten	19'000		8'600		8'610.80	
2170.3120.20	Elektrizität	4'000		4'300		3'527.30	
2170.3120.30	Wasser, Abwasser, Kehricht	3'400		4'000		2'923.90	
2170.3134.01	Sachversicherungsprämien	3'200		2'900		3'170.10	
2170.3137.01	Schwellentell	1'400		1'500		1'382.20	
2170.3144.01	Baulicher Unterhalt	35'600		10'500		57'180.70	
2170.3144.10	Ordentlicher Unterhalt	1'000		4'000		319.10	
2170.3151.01	Unterhalt Apparate, Maschinen, Geräte	500		500			
2170.3160.01	Miete Schulhaus Schattenhalb	114'500		120'000		121'291.05	
2170.3300.40	Planmässige Abschreibungen Hochbauten	8'600		9'700		7'204.05	
2170.3910.01	Interne Verrechnung von Dienstleistungen	9'000		8'000		10'066.30	
2170.4470.01	Pacht- und Mietzinse		13'900		13'900		13'880.00
2170.4612.01	Kostenanteil Vertragsgemeinden		34'800		39'000		33'706.30
2172	Schulanlagen Pfrundmatte	373'800	91'000	377'400	94'500	400'125.65	97'289.90
	Netto Aufwand		282'800		282'900		302'835.75
2172.3010.01	Löhne	114'400		94'200		94'622.40	
2172.3050.01	AG-Beiträge AHV, IV, EO, ALV	7'400		6'000		5'758.30	
2172.3052.01	AG-Beiträge Pensionskasse	11'400		9'800		8'368.20	
2172.3053.01	AG-Beiträge Unfallversicherungen	2'600		2'200		2'232.25	
2172.3054.01	AG-Beiträge Familienausgleichskasse	1'800		1'600		1'428.00	
2172.3055.01	AG-Beiträge KTG-Versicherung	2'000		1'600		1'572.95	



Konto	Erfolgsrechnung Funktionale Gliederung ER	Budget 2023		Budget 2022		Rechnung 2021	
		Aufwand	Ertrag	Aufwand	Ertrag	Aufwand	Ertrag
2172.3101.01	Reinigungs- und Verbrauchsmaterial	5'000		4'000		3'581.05	
2172.3109.01	Übriger Material- und Warenaufwand	1'000		1'500		636.10	
2172.3110.01	Anschaffungen Mobilien und Geräte	1'000		1'000		10'130.25	
2172.3112.01	Dienstkleider	400		400			
2172.3120.10	Heizkosten	25'500		24'000		25'215.75	
2172.3120.20	Elektrizität	8'500		8'200		8'361.00	
2172.3120.30	Wasser, Abwasser, Kehricht	9'700		9'600		8'851.00	
2172.3134.01	Sachversicherungsprämien	7'900		8'000		7'691.90	
2172.3137.01	Schwellentell	4'300		4'300		4'201.10	
2172.3144.01	Baulicher Unterhalt	27'100		49'500		78'895.10	
2172.3144.10	Ordentlicher Unterhalt	11'300		16'700		4'471.70	
2172.3151.01	Unterhalt Apparate, Maschinen, Geräte	1'500		1'500		1'441.35	
2172.3300.40	Planmässige Abschreibungen Hochbauten	11'000		11'000		7'607.55	
2172.3300.90	Bestehendes VV Schulhaus Pfrundmatte	109'000		109'000		109'035.45	
2172.3910.01	Interne Verrechnung von Dienstleistungen	10'000		11'000		10'387.30	
2172.3940.01	Verrechnete Zinsen	1'000		2'300		5'636.95	
2172.4309.01	Übrige Einnahmen		200		200		4'892.75
2172.4472.01	Vergütung für Benützungen Liegenschaften		2'500		4'500		2'450.00
2172.4612.01	Kostenanteil Vertragsgemeinden		72'500		78'000		75'023.65
2172.4910.01	Interne Verrechnung von Dienstleistungen		8'000		4'000		7'123.50
2172.4920.01	Interne Verrechnung von Mieten		7'800		7'800		7'800.00
2173	Schulanlagen Kapellen	724'900	351'700	720'500	355'900	715'335.04	272'199.65
	Netto Aufwand		373'200		364'600		443'135.39
2173.3010.01	Löhne	172'400		168'400		183'915.75	
2173.3010.09	Taggelder Krankheit/Unfall/EO/MSE					-540.00	
2173.3050.01	AG-Beiträge AHV, IV, EO, ALV	11'000		10'800		13'556.90	
2173.3052.01	AG-Beiträge Pensionskasse	13'200		13'200		15'462.10	
2173.3053.01	AG-Beiträge Unfallversicherungen	3'800		3'800		5'189.50	
2173.3054.01	AG-Beiträge Familienausgleichskasse	2'600		2'600		3'361.55	
2173.3055.01	AG-Beiträge KTG-Versicherung	3'200		2'800		3'739.55	
2173.3090.01	Aus- und Weiterbildung	1'500		2'000		110.00	
2173.3101.01	Reinigungs- und Verbrauchsmaterial	11'500		11'500		10'182.20	
2173.3109.01	Übriger Material- und Warenaufwand	1'100		1'100		695.85	
2173.3110.01	Anschaffungen Geräte und Mobilien	9'000		10'000		1'464.30	
2173.3112.01	Dienstkleider	500		500		291.40	
2173.3120.10	Heizkosten	34'000		30'000		33'597.50	
2173.3120.20	Elektrizität	12'500		12'500		12'222.45	
2173.3120.30	Wasser, Abwasser, Kehricht	10'600		9'600		10'317.70	
2173.3134.01	Sachversicherungsprämien	12'100		12'600		11'641.45	



Konto	Erfolgsrechnung Funktionale Gliederung ER	Budget 2023		Budget 2022		Rechnung 2021	
		Aufwand	Ertrag	Aufwand	Ertrag	Aufwand	Ertrag
2173.3137.01	Schwellentell	4'200		4'200		4'180.90	
2173.3144.01	Baulicher Unterhalt	33'600		29'500		13'918.55	
2173.3144.10	Ordentlicher Unterhalt	8'200		14'300		8'229.85	
2173.3151.01	Unterhalt Apparate, Maschinen, Geräte	3'000		3'000		896.24	
2173.3170.01	Reisekosten und Spesen	500		500			
2173.3300.40	Planmässige Abschreibungen Hochbauten	6'900		2'900		2'943.50	
2173.3300.90	Bestehendes VV Schulhaus Kapellen	365'100		365'100		365'186.60	
2173.3910.01	Interne Verrechnung von Dienstleistungen	1'000		2'000		1'510.00	
2173.3940.01	Verrechnete Zinsen	3'400		7'600		13'261.20	
2173.4309.01	Übrige Einnahmen						3'621.15
2173.4470.01	Pacht- und Mietzinse		45'900		45'900		39'360.00
2173.4612.01	Kostenanteil Vertragsgemeinden		289'800		294'000		212'937.70
2173.4910.01	Interne Verrechnung von Dienstleistungen		16'000		16'000		16'280.80
2174	Schulanlagen Lenggasse 21	4'300	20'400	6'400	13'200	2'219.70	13'200.00
	Netto Ertrag	16'100		6'800		10'980.30	
2174.3120.01	Ver- und Entsorgung	2'600		2'400		1'666.80	
2174.3134.01	Sachversicherungsprämien	500		500		420.90	
2174.3137.01	Schwellentell	200		200		132.00	
2174.3144.01	Baulicher Unterhalt	1'000		3'300			
2174.4470.01	Pacht- und Mietzinse		20'400		13'200		13'200.00
2175	Schulanlagen Turnhalle Meiringen	137'300	98'800	136'200	94'000	106'626.25	96'908.10
	Netto Aufwand		38'500		42'200		9'718.15
2175.3101.01	Reinigungs- und Verbrauchsmaterial	5'000		5'000		4'222.15	
2175.3110.01	Anschaffung Mobilen und Turngeräte	12'000		6'700		1'541.55	
2175.3120.20	Elektrizität	5'000		4'600		4'942.45	
2175.3120.30	Wasser, Abwasser, Kehricht	4'000		4'000		3'472.40	
2175.3134.01	Sachversicherungsprämien	3'100		3'100		3'067.30	
2175.3137.01	Schwellentell	1'200		1'200		1'109.10	
2175.3144.01	Baulicher Unterhalt	4'000		6'000		108.60	
2175.3144.10	Ordentlicher Unterhalt	4'000		2'000		378.55	
2175.3151.01	Unterhalt Apparate, Maschinen, Geräte	10'000		12'600		4'307.70	
2175.3910.01	Interne Verrechnung von Dienstleistungen	89'000		91'000		83'476.45	
2175.4309.01	Übrige Einnahmen		3'000		2'000		640.05
2175.4472.01	Vergütung für Benützigungen Liegenschaften		5'000		5'700		4'985.00
2175.4910.01	Interne Verrechnung von Dienstleistungen		90'800		86'300		91'283.05
2176	Schulanlagen Unterbach inkl. Aussenanlagen	94'600	41'000	85'600	54'900	83'837.40	73'281.55
	Netto Aufwand		53'600		30'700		10'555.85



Konto	Erfolgsrechnung Funktionale Gliederung ER	Budget 2023		Budget 2022		Rechnung 2021	
		Aufwand	Ertrag	Aufwand	Ertrag	Aufwand	Ertrag
2176.3010.01	Löhne	10'000		8'800		5'896.10	
2176.3050.01	AG-Beiträge AHV, IV, EO, ALV	600		600		392.50	
2176.3053.01	AG-Beiträge Unfallversicherungen	200		200		149.85	
2176.3054.01	AG-Beiträge Familienausgleichskasse	200		200		97.25	
2176.3055.01	AG-Beiträge KTG-Versicherung	200		200		147.30	
2176.3101.01	Reinigungs- und Verbrauchsmaterial	1'000		1'000		313.70	
2176.3110.01	Anschaffungen Geräte und Mobilien	1'100		500			
2176.3120.10	Heizkosten	25'000		16'600		15'497.00	
2176.3120.20	Elektrizität	4'000		4'600		3'848.70	
2176.3120.30	Wasser, Abwasser, Kehricht	6'300		6'300		6'075.00	
2176.3134.01	Sachversicherungsprämien	5'000		5'000		4'923.70	
2176.3137.01	Schwellentell	1'500		1'600		841.05	
2176.3144.01	Baulicher Unterhalt	12'000		12'000		19'151.10	
2176.3144.10	Ordentlicher Unterhalt	5'500		4'000		1'934.90	
2176.3151.01	Unterhalt Apparate, Maschinen, Geräte	1'000		2'200			
2176.3300.40	Planmässige Abschreibungen Hochbauten	4'000		4'000		4'024.10	
2176.3910.01	Interne Verrechnung von Dienstleistungen	17'000		17'000		19'581.80	
2176.3940.01	Verrechnete Zinsen			800		963.35	
2176.4260.01	Rückerstattungen Dritter						1'703.00
2176.4470.01	Pacht- und Mietzinse		41'000		44'900		49'516.50
2176.4479.01	Beitrag armasuisse an Betriebs- und Zinskosten				10'000		22'062.05
2177	Schulanlagen Sportanlagen	99'000	91'000	98'300	86'500	98'954.80	91'715.55
	Netto Aufwand		8'000		11'800		7'239.25
2177.3101.01	Reinigungs- und Verbrauchsmaterial	1'000		1'000		28.00	
2177.3110.01	Anschaffungen Geräte und Mobilien	1'000		3'000		992.20	
2177.3120.01	Ver- und Entsorgung	3'200		4'700		3'043.40	
2177.3137.01	Schwellentell	700		700		623.00	
2177.3144.01	Baulicher Unterhalt	5'000		5'000		3'514.60	
2177.3300.60	Planmässige Abschreibungen Mobilien, Fahrzeuge	4'700		4'700		4'743.20	
2177.3300.90	Bestehendes VV Sportanlagen	27'000		27'000		27'062.40	
2177.3910.01	Interne Verrechnung von Dienstleistungen	56'000		51'500		57'698.00	
2177.3940.01	Verrechnete Zinsen	400		700		1'250.00	
2177.4309.01	Übrige Einnahmen		200		200		432.50
2177.4910.01	Interne Verrechnung von Dienstleistungen		90'800		86'300		91'283.05
2178	Schulanlagen Kindergarten/Mittagstisch Amtshausgasse 27	221'000	69'000	279'700	65'200	217'705.45	65'374.45
	Netto Aufwand		152'000		214'500		152'331.00



Konto	Erfolgsrechnung Funktionale Gliederung ER	Budget 2023		Budget 2022		Rechnung 2021	
		Aufwand	Ertrag	Aufwand	Ertrag	Aufwand	Ertrag
2178.3010.01	Löhne	43'600		42'400		40'328.15	
2178.3050.01	AG-Beiträge AHV, IV, EO, ALV	2'800		2'800		2'501.65	
2178.3052.01	AG-Beiträge Pensionskasse	4'000		4'000		3'511.50	
2178.3053.01	AG-Beiträge Unfallversicherungen	1'000		1'000		956.45	
2178.3054.01	AG-Beiträge Familienausgleichskasse	600		600		620.05	
2178.3055.01	AG-Beiträge KTG-Versicherung	1'200		1'000		939.20	
2178.3101.01	Reinigungs- und Verbrauchsmaterial	2'000		1'500		1'457.65	
2178.3110.01	Anschaffungen Geräte und Mobilien	1'500		1'500		853.15	
2178.3120.10	Heizkosten	6'200		6'000		6'044.45	
2178.3120.20	Elektrizität	2'500		2'900		2'458.25	
2178.3120.30	Wasser, Abwasser, Kehricht	4'200		3'100		3'052.35	
2178.3134.01	Sachversicherungsprämien	2'700		3'000		2'656.55	
2178.3137.01	Schwellentell	1'100		1'100		1'009.80	
2178.3144.01	Baulicher Unterhalt	11'600		58'500		14'275.45	
2178.3144.10	Ordentlicher Unterhalt	4'900		3'700		594.10	
2178.3151.01	Unterhalt Apparate, Maschinen, Geräte	1'500		1'500		1'333.30	
2178.3300.40	Planmässige Abschreibungen Hochbauten	99'300		99'300		99'383.95	
2178.3300.90	Bestehendes VV Tagesbetreuung	5'900		5'900		5'899.80	
2178.3910.01	Interne Verrechnung von Dienstleistungen	6'000		18'000		4'702.40	
2178.3940.01	Verrechnete Zinsen	18'400		21'900		25'127.25	
2178.4260.01	Rückerstattungen Dritter						764.35
2178.4612.01	Kostenanteil Vertragsgemeinden		19'800		16'000		15'410.10
2178.4920.01	Interne Verrechnung von Mieten		49'200		49'200		49'200.00
2179	Schulanlagen Kindergarten Amtshausgasse 6	104'700	16'200	101'900	12'800	68'481.25	13'621.20
	Netto Aufwand		88'500		89'100		54'860.05
2179.3010.01	Löhne	9'400		13'000		10'836.15	
2179.3050.01	AG-Beiträge AHV, IV, EO, ALV	600		800		625.30	
2179.3052.01	AG-Beiträge Pensionskasse	800		1'000		877.80	
2179.3053.01	AG-Beiträge Unfallversicherungen	200		200		240.50	
2179.3054.01	AG-Beiträge Familienausgleichskasse	200		200		155.20	
2179.3055.01	AG-Beiträge KTG-Versicherung	200		200		238.35	
2179.3101.01	Reinigungs- und Verbrauchsmaterial	1'000		800		663.10	
2179.3120.10	Heizkosten	6'000		5'400		5'983.95	
2179.3120.20	Elektrizität	1'700		1'000		1'104.15	
2179.3120.30	Wasser, Abwasser, Kehricht	1'200		1'500		1'170.35	
2179.3134.01	Sachversicherungsprämien	1'300		1'300		1'393.45	
2179.3137.01	Schwellentell	400		400		973.65	
2179.3144.01	Baulicher Unterhalt	38'000		15'500		1'902.40	
2179.3144.10	Ordentlicher Unterhalt	2'100		4'900			



Konto	Erfolgsrechnung Funktionale Gliederung ER	Budget 2023		Budget 2022		Rechnung 2021	
		Aufwand	Ertrag	Aufwand	Ertrag	Aufwand	Ertrag
2179.3300.40	Planmässige Abschreibungen Hochbauten	34'000		34'000		34'088.20	
2179.3910.01	Interne Verrechnung von Dienstleistungen	2'000		15'000		456.60	
2179.3940.01	Verrechnete Zinsen	5'600		6'700		7'772.10	
2179.4260.01	Rückerstattungen Dritter						1'012.95
2179.4612.01	Kostenanteil Vertragsgemeinden		16'200		12'800		12'608.25
2180	Tagesbetreuung	417'400	352'500	401'800	355'100	354'538.50	253'419.88
	Netto Aufwand		64'900		46'700		101'118.62
2180.3010.01	Löhne	238'200		240'000		211'935.45	
2180.3050.01	AG-Beiträge AHV, IV, EO, ALV	15'400		15'400		13'291.15	
2180.3052.01	AG-Beiträge Pensionskasse	20'400		20'600		16'942.35	
2180.3053.01	AG-Beiträge Unfallversicherungen	5'400		5'600		4'789.10	
2180.3054.01	AG-Beiträge Familienausgleichskasse	3'600		3'800		3'295.80	
2180.3055.01	AG-Beiträge KTG-Versicherung	6'600		5'800		5'002.55	
2180.3090.01	Aus- und Weiterbildung	4'500		4'500		3'189.00	
2180.3100.01	Büromaterial	2'000		2'000		923.44	
2180.3105.01	Lebensmittel	25'000		22'000		19'522.50	
2180.3109.01	Übriger Material- und Warenaufwand	2'600		2'100		1'176.21	
2180.3111.01	Anschaffungen Geräte und Mobilien	1'000		3'000		4'367.05	
2180.3130.01	Telefonie, Internet, Kommunikation	300		3'800		2'809.15	
2180.3130.11	Unterhalt Informatik Tagesschule	19'200					
2180.3151.01	Unterhalt Maschinen und Geräte	500		500		681.25	
2180.3170.01	Reisekosten und Spesen	500		500		42.00	
2180.3900.01	Interne Verrechnung von Sachaufwand	500		500		500.00	
2180.3910.01	Interne Verrechnung von Dienstleistungen	22'500		22'500		16'871.50	
2180.3920.01	Interne Verrechnung von Mieten	49'200		49'200		49'200.00	
2180.4230.01	Elternbeiträge Betreuungsmodule		116'700		97'000		77'452.68
2180.4260.04	Elternbeiträge Mittagstisch		49'800		45'100		28'898.50
2180.4612.01	Beiträge Gemeinden		3'000		4'000		7'008.70
2180.4631.01	Beiträge vom Kanton		183'000		209'000		140'060.00
2190	Schulleitung und Schulverwaltung	143'700	143'700	103'400	103'400	103'620.63	5'800.00
	Netto Aufwand						97'820.63
2190.3010.01	Löhne	61'600		51'000		51'191.65	
2190.3050.01	AG-Beiträge AHV, IV, EO, ALV	4'000		3'200		3'228.25	
2190.3052.01	AG-Beiträge Pensionskasse	3'000		2'600		2'419.40	
2190.3053.01	AG-Beiträge Unfallversicherungen	800		800		441.60	
2190.3054.01	AG-Beiträge Familienausgleichskasse	1'000		800		800.60	
2190.3055.01	AG-Beiträge KTG-Versicherung	1'600		1'200		1'212.15	



Konto	Erfolgsrechnung Funktionale Gliederung ER	Budget 2023		Budget 2022		Rechnung 2021	
		Aufwand	Ertrag	Aufwand	Ertrag	Aufwand	Ertrag
2190.3090.01	Aus- und Weiterbildung	2'000		2'000		4'194.65	
2190.3102.01	Drucksachen, Publikationen	700					
2190.3113.11	Anschaffungen Informatik (Hardware)	400		500		937.05	
2190.3130.01	Telefonie, Internet, Postspesen	3'000		3'600		2'592.40	
2190.3130.02	Dienstleistungen Dritte	6'700		1'000		2'584.50	
2190.3130.11	Unterhalt Informatik	27'900		6'200		3'852.73	
2190.3170.01	Reisekosten und Spesen	12'500		12'500		10'550.60	
2190.3611.01	Gemeindeanteil Lastenausgleich Lehrergehälter	18'500		18'000		19'615.05	
2190.4612.01	Kostenanteil Vertragsgemeinden						5'800.00
2195	Schülertransporte	110'000	36'500	123'200	40'900	142'759.50	48'408.10
	Netto Aufwand		73'500		82'300		94'351.40
2195.3130.10	Transportkosten Schule Meiringen	110'000		123'200		142'759.50	
2195.4260.01	Rückerstattungen Schülertransportkosten KG		5'000		4'000		7'765.10
2195.4611.10	Kantonsbeitrag Schule Meiringen		31'500		36'900		40'643.00
2197	Schulsozialdienst	123'300	36'500	87'900	16'300	47'915.48	3'946.50
	Netto Aufwand		86'800		71'600		43'968.98
2197.3010.01	Löhne	91'800		55'600		25'501.10	
2197.3010.09	Taggelder Krankheit/Unfall/EO/MSE	-13'400					
2197.3050.01	AG-Beiträge AHV, IV, EO, ALV	6'000		3'600		1'451.95	
2197.3052.01	AG-Beiträge Pensionskasse	4'800		3'800		1'197.75	
2197.3053.01	AG-Beiträge Unfallversicherungen	1'200		800		198.50	
2197.3054.01	AG-Beiträge Familienausgleichskasse	1'400		800		359.95	
2197.3055.01	AG-Beiträge KTG-Versicherung	2'400		1'200		545.20	
2197.3090.01	Aus- und Weiterbildung	3'500		1'000		1'412.35	
2197.3104.01	Lehrmittel und Toner	2'100		2'100		344.15	
2197.3110.01	Anschaffungen Schulmobiliar	500		500		8'608.75	
2197.3130.01	Telefonie, Projekte, Dienstleistungen	1'400		1'900		2'534.53	
2197.3130.11	Unterhalt Informatik	1'600					
2197.3160.01	Mietzins inkl. Nebenkosten	7'000		7'000		2'900.00	
2197.3170.01	Reisekosten und Spesen	500		500		210.65	
2197.3611.01	Gemeindeanteil Lastenausgleich Lehrergehälter	12'500		9'100		2'650.60	
2197.4612.01	Kostenanteil Vertragsgemeinden		27'100		10'800		3'946.50
2197.4631.01	Beiträge Kanton		9'400		5'500		
29	Übriges Bildungswesen	19'000		19'000		19'000.00	
	Netto Aufwand		19'000		19'000		19'000.00
2991	Erwachsenenbildung	19'000		19'000		19'000.00	



Budget 2023

Erfolgsrechnung nach Funktionen

Konto	Erfolgsrechnung Funktionale Gliederung ER	Budget 2023		Budget 2022		Rechnung 2021	
		Aufwand	Ertrag	Aufwand	Ertrag	Aufwand	Ertrag
	Netto Aufwand		19'000		19'000		19'000.00
2991.3636.01	Beitrag Volkshochschule	19'000		19'000		19'000.00	



Konto	Erfolgsrechnung Funktionale Gliederung ER	Budget 2023		Budget 2022		Rechnung 2021	
		Aufwand	Ertrag	Aufwand	Ertrag	Aufwand	Ertrag
3	Kultur, Sport und Freizeit, Kirche Netto Aufwand	1'178'500	347'200 831'300	1'142'200	336'600 805'600	1'087'250.73	303'465.83 783'784.90
31	Kulturerbe Netto Aufwand	6'500	6'500	6'500	6'500	6'339.00	6'339.00
3110	Museen und bildende Kunst Netto Aufwand	6'500	6'500	6'500	6'500	6'339.00	6'339.00
3110.3636.01	Naturkundliche Sammlung	4'800		4'800		4'639.00	
3110.3636.02	Verschiedene Beiträge	1'700		1'700		1'700.00	
32	Kultur, übrige Netto Aufwand	118'400	37'900 80'500	87'400	36'600 50'800	70'807.03	35'148.03 35'659.00
3210	Bibliotheken	37'900	37'900	36'600	36'600	35'148.03	35'148.03
3210.3010.01	Löhne	18'400		16'600		18'510.35	
3210.3050.01	AG-Beiträge AHV, IV, EO, ALV	1'200		1'000		709.05	
3210.3052.01	AG-Beiträge Pensionskasse			300			
3210.3053.01	AG-Beiträge Unfallversicherungen	200		200		32.65	
3210.3054.01	AG-Beiträge Familienausgleichskasse	200		200		176.10	
3210.3055.01	AG-Beiträge KTG-Versicherung	100		100		356.80	
3210.3090.01	Aus- und Weiterbildung	200		200			
3210.3100.01	Büromaterial	700		700		649.10	
3210.3100.02	Drucksachen, Publikationen	900		500		619.90	
3210.3109.01	Übriger Material- und Warenaufwand	1'000		800		541.00	
3210.3113.11	Anschaffungen Informatik (Hardware)	400		200		559.35	
3210.3119.01	Anschaffungen Bücher, Abos, Nonbooks	10'500		10'500		9'951.63	
3210.3130.01	Telefonie, Internet, Kommunikation, Porti	500		1'300		398.00	
3210.3130.11	Unterhalt Informatik	3'200		3'600		2'416.20	
3210.3170.01	Reisekosten und Spesen	400		400		227.90	
3210.4240.01	Mitgliederbeiträge		16'300		16'300		11'191.40
3210.4309.01	Übrige Einnahmen		300		300		364.95
3210.4910.01	Interne Verrechnung von Dienstleistungen		21'300		20'000		23'591.68
3220	Musik und Theater Netto Aufwand	49'000	49'000	17'000	17'000	15'353.00	15'353.00
3220.3635.01	Beitrag Musikgesellschaft Meiringen	3'500		3'500		3'500.00	



Konto	Erfolgsrechnung Funktionale Gliederung ER	Budget 2023		Budget 2022		Rechnung 2021	
		Aufwand	Ertrag	Aufwand	Ertrag	Aufwand	Ertrag
3220.3635.02	Beitrag Jugendmusik Meiringen	2'500		2'500		2'500.00	
3220.3635.03	Beitrag Musikfestwochen Meiringen	5'300		5'300		5'300.00	
3220.3636.01	Verschiedene Beiträge	37'700		5'700		4'053.00	
3290	Übrige Kultur	31'500		33'800		20'306.00	
	Netto Aufwand		31'500		33'800		20'306.00
3290.3636.01	Beitrag Dorfkommision	12'000		14'200			
3290.3636.02	Verschiedene Beiträge	19'500		19'600		20'306.00	
33	Medien	5'200		14'900		15'421.20	
	Netto Aufwand		5'200		14'900		15'421.20
3320	Massenmedien	5'200		14'900		15'421.20	
	Netto Aufwand		5'200		14'900		15'421.20
3320.3137.01	Radio- und Fernsehgebühren	300		300		325.00	
3320.3158.01	Immaterielle Anlagen, Website	4'900		14'600		15'096.20	
34	Sport und Freizeit	1'048'400	309'300	1'033'400	300'000	994'683.50	268'317.80
	Netto Aufwand		739'100		733'400		726'365.70
3410	Sport	34'300	10'000	50'300	10'000	28'506.25	11'103.10
	Netto Aufwand		24'300		40'300		17'403.15
3410.3636.01	Beiträge an Vereine und Veranstaltungen	9'300		18'300		6'300.00	
3410.3910.01	Interne Verrechnung von Dienstleistungen	25'000		32'000		22'206.25	
3410.4910.01	Interne Verrechnung von Dienstleistungen		10'000		10'000		11'103.10
3411	Hallenschwimmbad	629'400	287'200	598'800	281'800	577'234.50	252'073.70
	Netto Aufwand		342'200		317'000		325'160.80
3411.3010.01	Löhne	388'600		315'600		322'363.30	
3411.3010.09	Taggelder Krankheit/Unfall/EO/MSE	-54'000		-1'000		-10'182.00	
3411.3050.01	AG-Beiträge AHV, IV, EO, ALV	21'600		20'200		19'186.05	
3411.3052.01	AG-Beiträge Pensionskasse	25'000		28'600		26'713.90	
3411.3053.01	AG-Beiträge Unfallversicherungen	8'200		6'400		7'378.05	
3411.3054.01	AG-Beiträge Familienausgleichskasse	5'800		5'000		4'760.75	
3411.3055.01	AG-Beiträge KTG-Versicherung	9'000		6'400		5'748.65	
3411.3090.01	Aus- und Weiterbildung	2'300		2'800		1'080.00	
3411.3100.01	Büromaterial	600		600		598.80	
3411.3100.02	Drucksachen, Publikationen, Werbung	2'000		2'000		1'426.50	



Konto	Erfolgsrechnung Funktionale Gliederung ER	Budget 2023		Budget 2022		Rechnung 2021	
		Aufwand	Ertrag	Aufwand	Ertrag	Aufwand	Ertrag
3411.3105.01	Waren für Automat	1'500		1'500		765.45	
3411.3109.02	Verbrauchs- und Hilfsmaterial, Reinigungsmaterial	5'200		4'200		4'350.95	
3411.3109.03	Desinfektionsmaterial	9'000		9'000		7'114.10	
3411.3110.01	Anschaffungen Geräte und Mobilien	4'000		2'000			
3411.3119.02	Dienstkleider	1'400		1'400		1'038.95	
3411.3120.10	Heizkosten	100'000		96'000		104'728.95	
3411.3120.20	Elektrizität	33'000		33'000		32'410.80	
3411.3120.30	Wasser, Abwasser, Kehricht	6'500		7'300		6'182.20	
3411.3130.01	Telefonie, Internet, Kommunikation, Porti	1'500		1'500		1'326.55	
3411.3130.11	Unterhalt Informatik	2'300		3'700		3'081.75	
3411.3134.01	Sachversicherungsprämien	3'600		3'500		3'439.25	
3411.3137.01	Schwellentell	1'200		1'200		1'109.10	
3411.3144.01	Unterhalt Liegenschaft und Anlagen	11'500		11'500		183.05	
3411.3151.01	Unterhalt Apparate, Maschinen, Geräte	16'000		16'000		13'817.00	
3411.3170.01	Reisekosten und Spesen	300		300		118.90	
3411.3300.40	Planmässige Abschreibungen Hochbauten	16'600		13'300		11'009.10	
3411.3900.01	Interne Verrechnung von Sachaufwand	500		500		500.00	
3411.3910.01	Interne Verrechnung von Dienstleistungen	6'000		6'000		6'677.90	
3411.3940.01	Verrechnete Zinsen	200		300		306.50	
3411.4240.01	Eintrittsgelder Hallenbad		64'000		64'000		40'514.40
3411.4240.02	Eintrittsgelder Sauna		10'000		10'000		2'512.00
3411.4250.01	Erlös aus Automat		1'000		1'000		888.85
3411.4309.01	Übrige Einnahmen; Duschen, Diverses		300		400		49.10
3411.4470.01	Pacht- und Mietzinse		1'000		1'000		960.00
3411.4910.01	Interne Verrechnung von Dienstleistungen		210'900		205'400		207'149.35
3415	Sportanlass "National Games 2024"	10'400		10'600		24'453.05	
	Netto Aufwand		10'400		10'600		24'453.05
3415.3010.01	Löhne	8'400		8'400		5'707.90	
3415.3050.01	AG-Beiträge AHV, IV, EO, ALV	600		600			
3415.3052.01	AG-Beiträge Pensionskasse	800		1'000		509.20	
3415.3053.01	AG-Beiträge Unfallversicherungen	200		200		50.60	
3415.3054.01	AG-Beiträge Familienausgleichskasse	200		200			
3415.3055.01	AG-Beiträge KTG-Versicherung	200		200		138.95	
3415.3636.01	Mitgliederbeitrag Trägerverein					18'046.40	
3420	Parkanlagen/Wanderwege	301'000	800	291'300	800	304'454.05	841.00
	Netto Aufwand		300'200		290'500		303'613.05
3420.3120.01	Ver- und Entsorgung	1'000		1'300		776.45	



Konto	Erfolgsrechnung Funktionale Gliederung ER	Budget 2023		Budget 2022		Rechnung 2021	
		Aufwand	Ertrag	Aufwand	Ertrag	Aufwand	Ertrag
3420.3134.01	Sachversicherungsprämien	300		200		225.05	
3420.3140.01	Unterhalt Parkanlagen und Spielplätze	11'700		14'700		4'673.95	
3420.3144.01	Unterhalt Betriebsgebäude Casinoplatz	1'500		4'500			
3420.3149.01	Unterhalt und Ausbau Wanderwege	31'000		33'800		15'141.70	
3420.3300.30	Planmässige Abschreibungen übrige Tiefbauten	30'900		27'200		19'656.90	
3420.3636.01	Beitrag Ludothek	9'600		9'600		6'400.00	
3420.3910.01	Interne Verrechnung von Dienstleistungen	215'000		200'000		257'580.00	
3420.4309.01	Übrige Einnahmen		800		800		841.00
3421	Übrige Freizeitgestaltung	1'500		1'500		1'440.20	
	Netto Aufwand		1'500		1'500		1'440.20
3421.3632.01	Regionalkonferenz, Beitrag regionale Bikerouten	1'000		1'000		940.20	
3421.3635.01	Verschiedene Beiträge, Ferienpass	500		500		500.00	
3422	Tramhalle - Kulturtreff	71'300	11'300	80'400	7'400	58'595.45	4'300.00
	Netto Aufwand		60'000		73'000		54'295.45
3422.3101.01	Betriebs- und Verbrauchsmaterial, Reinigungsmaterial	500		1'000			
3422.3120.01	Ver- und Entsorgung	10'300		8'600		10'360.25	
3422.3134.01	Sachversicherungsprämien	1'500		1'500		1'319.20	
3422.3137.01	Schwellentell	400		500		362.40	
3422.3144.01	Unterhalt Liegenschaft und Anlagen	4'600		10'300		1'856.35	
3422.3300.40	Planmässige Abschreibungen Hochbauten	44'000		42'500		40'995.85	
3422.3910.01	Interne Verrechnung von Dienstleistungen	10'000		16'000		3'701.40	
3422.4470.01	Pacht- und Mietzinse		3'300		3'300		3'300.00
3422.4472.01	Gebühren Raumbenützung		8'000		4'100		1'000.00
3423	Jugend Freizeitgestaltung	500		500			
	Netto Aufwand		500		500		
3423.3100.02	Jugendzentrum JZ	500		500			



Konto	Erfolgsrechnung Funktionale Gliederung ER	Budget 2023		Budget 2022		Rechnung 2021	
		Aufwand	Ertrag	Aufwand	Ertrag	Aufwand	Ertrag
4	Gesundheit	26'900	4'000	27'700	4'300	24'157.65	4'462.50
	Netto Aufwand		22'900		23'400		19'695.15
41	Spitäler, Kranken- und Pflegeheime		4'000		4'300		4'462.50
	Netto Ertrag	4'000		4'300		4'462.50	
4120	Alters-, Kranken- und Pflegeheime		4'000		4'300		4'462.50
	Netto Ertrag	4'000		4'300		4'462.50	
4120.4450.01	Darlehenszins Stiftung Alpbach		4'000		4'300		4'462.50
43	Gesundheit	26'900		27'700		24'157.65	
	Netto Aufwand		26'900		27'700		24'157.65
4310	Alkohol- und Drogenmissbrauch	700		700			
	Netto Aufwand		700		700		
4310.3130.01	Suchtprävention	700		700			
4320	Krankheitsbekämpfung, übrige	100		100		100.00	
	Netto Aufwand		100		100		100.00
4320.3635.01	Verschiedene Beiträge	100		100		100.00	
4330	Schulgesundheitsdienst	9'700		10'600		8'355.50	
	Netto Aufwand		9'700		10'600		8'355.50
4330.3010.01	Löhne	2'500		2'600		2'435.30	
4330.3109.01	Übriger Material- und Warenaufwand	200		200		0.70	
4330.3136.01	Ärztliche Aufklärungs- und Untersuchungskosten	7'000		7'800		5'919.50	
4331	Schulzahnpflege	16'400		16'300		15'702.15	
	Netto Aufwand		16'400		16'300		15'702.15
4331.3109.01	Übriger Material- und Warenaufwand					78.40	
4331.3136.01	Zahnärztliche Aufklärungs- und Untersuchungskosten	15'000		15'000		14'194.70	
4331.3632.01	Kostenanteil an Gemeinde Innertkirchen	1'400		1'300		1'429.05	



Konto	Erfolgsrechnung Funktionale Gliederung ER	Budget 2023		Budget 2022		Rechnung 2021	
		Aufwand	Ertrag	Aufwand	Ertrag	Aufwand	Ertrag
5	Soziale Sicherheit	8'514'700	4'410'600	8'868'300	4'684'400	4'534'509.42	548'866.92
	Netto Aufwand		4'104'100		4'183'900		3'985'642.50
53	Alter + Hinterlassene	1'260'200	15'000	1'262'200	14'500	1'227'074.00	15'279.20
	Netto Aufwand		1'245'200		1'247'700		1'211'794.80
5310	Alters- und Hinterlassenenversicherung AHV	125'200	15'000	130'200	14'500	125'278.00	15'279.20
	Netto Aufwand		110'200		115'700		109'998.80
5310.3109.01	Übriger Material- und Warenaufwand	200		200		182.00	
5310.3910.01	Interne Verrechnung von Dienstleistungen	125'000		130'000		125'096.00	
5310.4611.01	Kantonsbeitrag an die Verwaltungskosten		15'000		14'500		15'279.20
5320	Ergänzungsleistungen AHV/IV	1'135'000		1'132'000		1'101'796.00	
	Netto Aufwand		1'135'000		1'132'000		1'101'796.00
5320.3631.01	Lastenausgleich Ergänzungsleistungen AHV/IV	1'135'000		1'132'000		1'101'796.00	
54	Familie und Jugend	793'700	604'700	805'700	582'400	639'149.82	527'596.87
	Netto Aufwand		189'000		223'300		111'552.95
5410	Familienzulagen	23'500		28'200		26'300.00	
	Netto Aufwand		23'500		28'200		26'300.00
5410.3631.01	Lastenausgleich Familienzulagen FAMZU	23'500		28'200		26'300.00	
5430	Alimentenbevorschussung und -inkasso	142'000	65'000	152'000	45'000		
	Netto Aufwand		77'000		107'000		
5430.3130.01	Betreibungskosten	2'000		2'000			
5430.3637.01	Alimentenbevorschussung	140'000		150'000			
5430.4260.01	Rückerstattungen Alimenteninkasso		65'000		45'000		
5440	Jugendschutz allgemein	600		600		1'076.00	
	Netto Aufwand		600		600		1'076.00
5440.3636.09	Säuglingsfürsorge und Elternbriefe	600		600		1'076.00	
5444	Offene Kinder- und Jugendarbeit	258'900	245'000	258'700	244'600	248'573.72	235'776.60
	Netto Aufwand		13'900		14'100		12'797.12



Konto	Erfolgsrechnung Funktionale Gliederung ER	Budget 2023		Budget 2022		Rechnung 2021	
		Aufwand	Ertrag	Aufwand	Ertrag	Aufwand	Ertrag
5444.3010.01	Löhne	156'000		160'000		151'081.10	
5444.3050.01	AG-Beiträge AHV, IV, EO, ALV	10'000		10'100		9'688.55	
5444.3052.01	AG-Beiträge Pensionskasse	12'000		13'100		11'778.05	
5444.3053.01	AG-Beiträge Unfallversicherungen	3'400		3'500		3'705.10	
5444.3054.01	AG-Beiträge Familienausgleichskasse	2'400		2'500		2'402.60	
5444.3055.01	AG-Beiträge KTG-Versicherung	3'600		2'400		2'755.95	
5444.3090.01	Aus- und Weiterbildung	1'000		2'000		1'562.75	
5444.3100.01	Büromaterial	1'000		1'500		1'307.44	
5444.3102.01	Drucksachen und Publikationen	3'000		3'500		2'514.85	
5444.3109.02	Verbrauchs- und Hilfsmaterial	700		700		1'543.15	
5444.3110.01	Anschaffungen Geräte und Mobilien	1'000		1'000		873.78	
5444.3113.11	Anschaffungen Informatik (Hardware)	1'100		500		1'314.90	
5444.3120.01	Ver- und Entsorgung	1'300		1'300		1'102.25	
5444.3130.01	Telefonie, Internet, Kommunikation, Porti	2'600		2'900		2'911.20	
5444.3130.11	Unterhalt Informatik	3'200		2'900		1'979.05	
5444.3134.01	Sachversicherungsprämien	1'800		1'800		1'661.70	
5444.3151.01	Unterhalt Apparate, Maschinen, Geräte	2'100		2'000		599.00	
5444.3160.01	Mietzins inkl. Nebenkosten	29'800		22'600		22'600.00	
5444.3170.01	Reisekosten und Spesen	500		1'000		198.20	
5444.3171.01	Beiträge an Kurse, Lager, Projekte	13'000		14'000		19'013.25	
5444.3636.01	Mitgliedschafts- und Jahresbeiträge	1'600		1'600		1'514.10	
5444.3900.01	Interne Verrechnung von Sachaufwand	500		500		500.00	
5444.3910.01	Interne Verrechnung von Dienstleistungen	7'300		7'300		5'966.75	
5444.4309.01	Übrige Einnahmen		9'000		7'000		13'791.75
5444.4390.01	Beiträge von verschiedenen Institutionen		11'100		11'100		11'300.00
5444.4612.01	Beiträge von Gemeinden		25'000		25'100		22'859.30
5444.4631.01	Beiträge vom Kanton		199'900		201'400		187'825.55
5450	Leistungen an Familien allgemein	368'400	294'700	366'000	292'800	367'857.35	291'820.27
	Netto Aufwand		73'700		73'200		76'037.08
5450.3637.01	Betreuungsgutscheine	368'400		366'000		367'857.35	
5450.4611.01	Kantonsbeitrag Lastenausgleich		294'700		292'800		291'820.27
5451	Kinderkrippen und Kinderhorte					100.00	
	Netto Aufwand						100.00
5451.3636.01	Beitrag Kinderkrippen und Chinderhuus					100.00	
5458	Tageselternverein	300		200		-4'757.25	
	Netto Aufwand				200		
	Netto Ertrag		300				4'757.25



Konto	Erfolgsrechnung Funktionale Gliederung ER	Budget 2023		Budget 2022		Rechnung 2021	
		Aufwand	Ertrag	Aufwand	Ertrag	Aufwand	Ertrag
5458.3636.02	Beitrag an Tagesfamilienverein Interlaken-Oberhasli	300		200		-4'757.25	
57	Sozialhilfe und Asylwesen Netto Aufwand	6'460'800	3'790'900	6'800'400	4'087'500	2'668'285.60	5'990.85
			2'669'900		2'712'900		2'662'294.75
5720	Gesetzliche wirtschaftliche Hilfe Netto Aufwand	2'751'000	1'090'000	3'051'000	1'010'000		
			1'661'000		2'041'000		
5720.3132.01	Honorare externe Berater, Gutachter, Fachexperten	1'000		1'000			
5720.3637.01	Unterstützung wirtschaftliche Hilfe	2'750'000		3'050'000			
5720.4260.01	Erträge und Rückerstattungen mit Inkassoprovision		100'000		30'000		
5720.4260.02	Erträge und Rückerstattungen ohne Inkassoprovision		850'000		780'000		
5720.4611.01	Prämienverbilligung KVG		140'000		200'000		
5790	Sozialhilfe Netto Aufwand	3'800	2'500	4'600	2'500	3'328.70	2'691.60
			1'300		2'100		637.10
5790.3636.01	Anlass Freiwilligenarbeit	1'500		2'300		969.35	
5790.3636.02	Verschiedene Beiträge	2'300		2'300		2'359.35	
5790.4260.01	Rückerstattungen Dritter		2'500		2'500		2'691.60
5791	Sozialbehörde, Sekretariat Netto Aufwand	112'500	5'900	111'400	5'600	126'340.90	3'299.25
			106'600		105'800		123'041.65
5791.3000.01	Sitzungsgelder	2'200		1'800		1'630.00	
5791.3010.01	Löhne	8'600		8'400		7'532.05	
5791.3010.09	Taggelder Krankheit/Unfall/EO/MSE					-591.65	
5791.3050.01	AG-Beiträge AHV, IV, EO, ALV	600		600			
5791.3052.01	AG-Beiträge Pensionskasse	800		1'000		700.15	
5791.3053.01	AG-Beiträge Unfallversicherungen	200		200		56.95	
5791.3054.01	AG-Beiträge Familienausgleichskasse	200		200			
5791.3055.01	AG-Beiträge KTG-Versicherung	200		200		156.50	
5791.3109.01	Übriger Material- und Warenaufwand	200		1'500		200.00	
5791.3632.01	Beitrag Sozialdienste Oberhasli	98'000		97'000		115'628.15	
5791.3900.01	Interne Verrechnung von Sachaufwand	500		500			
5791.3910.01	Interne Verrechnung von Dienstleistungen	1'000				1'028.75	
5791.4612.01	Beiträge von Gemeinden		5'900		5'600		3'299.25
5796	Regionaler Sozialdienst	954'500	954'500	921'400	921'400		
5796.3010.01	Löhne Verwaltungspersonal	220'400		204'000			



Konto	Erfolgsrechnung Funktionale Gliederung ER	Budget 2023		Budget 2022		Rechnung 2021	
		Aufwand	Ertrag	Aufwand	Ertrag	Aufwand	Ertrag
5796.3010.02	Löhne Fachpersonal	404'800		394'200			
5796.3010.09	Taggelder Krankheit/Unfall/EO/MSE	-9'000		-1'000			
5796.3050.01	AG-Beiträge AHV, IV, EO, ALV	40'200		38'600			
5796.3052.01	AG-Beiträge Pensionskasse	42'400		50'600			
5796.3053.01	AG-Beiträge Unfallversicherungen	8'000		9'000			
5796.3054.01	AG-Beiträge Familienausgleichskasse	9'400		9'600			
5796.3055.01	AG-Beiträge KTG-Versicherung	17'600		14'200			
5796.3090.01	Aus- und Weiterbildung	20'000		30'000			
5796.3100.01	Büromaterial	7'000		5'000			
5796.3102.01	Drucksachen und Publikationen	1'000		1'000			
5796.3103.01	Fachliteratur und Zeitschriften	1'000		1'100			
5796.3110.01	Anschaffung Geräte und Mobilien	6'000		15'500			
5796.3113.11	Anschaffungen Informatik (Hardware)	5'900		5'000			
5796.3118.11	Anschaffungen und Lizenzen Software	10'700		12'600			
5796.3130.01	Telefonie, Internet, Kommunikation	6'800		6'300			
5796.3130.02	Bank-, Postspesen, Frachten, Datarec	5'400		5'400			
5796.3130.05	Mitglieder- und Jahresbeiträge	5'500		5'000			
5796.3130.11	Unterhalt Informatik	8'200		4'900			
5796.3132.01	Honorare externe Berater, Gutachter, Fachexperten	17'000		18'000			
5796.3134.01	Sachversicherungsprämien	5'400		4'400			
5796.3150.01	Unterhalt Büromöbel, Bürogeräte, Büromaschinen	500		500			
5796.3150.02	Servicegebühren Kopiergeräte	600		700			
5796.3151.01	Unterhalt Fahrzeuge, Maschinen	5'100		5'100			
5796.3170.01	Reisekosten und Spesen	5'300		4'900			
5796.3900.01	Interne Verrechnung von Sachaufwand	2'000		2'000			
5796.3910.01	Interne Verrechnung von Dienstleistungen	23'000		23'000			
5796.3920.01	Interne Verrechnung von Mieten	75'300		46'700			
5796.3940.01	Verrechnete Zinsen	9'000		5'100			
5796.4260.01	Rückerstattungen Dritter		500		500		
5796.4611.01	Entschädigung Kanton Mandatsführungen		2'500		600		
5796.4611.02	Entschädigung Kanton Inkassoprovisionen		25'000		15'000		
5796.4611.10	Entschädigung Kanton KES für ZAV-Abgeltung		453'000		402'000		
5796.4611.11	Entschädigung Kanton Besoldungsaufwendungen		310'000		343'000		
5796.4612.01	Betriebsbeitrag Anschlussgemeinden		163'500		160'300		
5799	Lastenausgleich Soziales	2'639'000	1'738'000	2'712'000	2'148'000	2'538'616.00	
	Netto Aufwand		901'000		564'000		2'538'616.00
5799.3611.01	Lastenausgleich Sozialhilfe	2'639'000		2'712'000		2'538'616.00	
5799.4611.01	Rückerstattung Kanton Sozialhilferechnung		1'738'000		2'148'000		



Konto	Erfolgsrechnung Funktionale Gliederung ER	Budget 2023		Budget 2022		Rechnung 2021	
		Aufwand	Ertrag	Aufwand	Ertrag	Aufwand	Ertrag
6	Verkehr und Nachrichtenübermittlung	2'377'500	1'161'200	2'427'000	1'176'100	2'321'775.51	1'195'517.45
	Netto Aufwand		1'216'300		1'250'900		1'126'258.06
61	Strassenverkehr	1'811'000	1'135'000	1'839'300	1'149'800	1'819'342.51	1'173'245.05
	Netto Aufwand		676'000		689'500		646'097.46
6150	Gemeindestrassen	1'577'600	574'200	1'581'900	597'400	1'550'475.20	666'931.21
	Netto Aufwand		1'003'400		984'500		883'543.99
6150.3010.01	Löhne	606'600		616'200		598'783.80	
6150.3010.09	Taggelder Krankheit/Unfall/EO/MSE	-5'000		-2'000		-10'439.45	
6150.3050.01	AG-Beiträge AHV, IV, EO, ALV	39'000		39'600		37'638.40	
6150.3052.01	AG-Beiträge Pensionskasse	44'800		50'600		52'027.65	
6150.3053.01	AG-Beiträge Unfallversicherungen	14'200		15'400		14'585.05	
6150.3054.01	AG-Beiträge Familienausgleichskasse	9'000		9'800		9'332.15	
6150.3055.01	AG-Beiträge KTG-Versicherung	11'400		10'600		10'386.25	
6150.3090.01	Aus- und Weiterbildung	17'200		10'200		4'582.35	
6150.3100.01	Büromaterial	500		2'000		652.53	
6150.3101.01	Betriebs- und Verbrauchsmaterial	52'000		47'000		51'817.92	
6150.3101.03	Treib- und Schmierstoffe	21'600		18'000		20'347.95	
6150.3101.05	Strassensignale und Gebäudenummern	15'000		10'000		5'955.05	
6150.3111.01	Anschaffungen Geräte, Mobilien und Fahrzeuge	7'000		33'500		15'022.70	
6150.3112.01	Dienstkleider	8'500		8'500		5'183.70	
6150.3120.01	Ver- und Entsorgung	9'500		7'000		6'110.45	
6150.3120.02	Strom für Strassenbeleuchtung und Heizung Alpbach-Brücke	18'300		16'800		16'605.50	
6150.3130.01	Telefonie, Internet, Kommunikation	1'200		1'200		1'953.50	
6150.3130.02	Projektkosten und Honorare	10'000		10'000		2'447.10	
6150.3130.03	Transportkosten	3'000		3'000		2'878.60	
6150.3130.11	Unterhalt Informatik	2'300		4'500		5'428.70	
6150.3134.01	Sachversicherungsprämien	12'200		12'300		11'947.45	
6150.3137.01	Schwellentell	3'900		3'800		3'717.00	
6150.3137.02	Verkehrsabgaben und Fahrzeugausweise	8'500		8'000		8'102.95	
6150.3141.01	Baulicher Unterhalt Strassen und Verkehrswege	135'000		130'000		89'307.25	
6150.3141.02	Baulicher Unterhalt Brücken	10'000		10'000		1'943.30	
6150.3141.03	Strassenmarkierungen	20'000		12'000		17'267.95	
6150.3141.04	Unterhalt Strassenbeleuchtungen	8'000		8'000		7'605.80	
6150.3141.05	Schneeräumung	80'000		85'000		160'586.48	
6150.3141.06	Unterhalt Anlagen, Dorfeingang, Allee- und Strassenbäume	13'700		13'700		13'298.95	
6150.3141.07	Unterhalt Werkhof	15'500		21'000		10'728.55	



Konto	Erfolgsrechnung Funktionale Gliederung ER	Budget 2023		Budget 2022		Rechnung 2021	
		Aufwand	Ertrag	Aufwand	Ertrag	Aufwand	Ertrag
6150.3151.01	Unterhalt Apparate, Maschinen, Geräte, Fahrzeuge, Werkzeuge	22'000		20'000		34'872.67	
6150.3170.01	Reisekosten und Spesen	3'400		2'000		3'426.10	
6150.3300.10	Planmässige Abschreibungen Strassen	45'100		32'200		25'724.60	
6150.3300.40	Planmässige Abschreibungen Hochbauten	2'200		1'600		1'438.50	
6150.3300.60	Planmässige Abschreibungen Mobilien	68'500		64'200		61'097.90	
6150.3300.90	Bestehendes VV Gemeindestrassen	237'500		237'500		237'500.00	
6150.3632.01	Beiträge an Gemeinden	3'000		3'000		1'740.45	
6150.3900.01	Interne Verrechnung von Sachaufwand	500		500		500.00	
6150.3910.01	Interne Verrechnung von Dienstleistungen	300		300		246.90	
6150.3940.01	Verrechnete Zinsen	2'200		4'900		8'122.50	
6150.4250.01	Erlös aus Verkauf Baumaterial		7'500		3'000		12'233.95
6150.4260.01	Erlös für ausgeführte Arbeiten		60'000		60'000		79'838.55
6150.4260.10	Rückerstattungen Dritter		2'000		200		7'913.36
6150.4309.01	Übrige Einnahmen		7'500		5'000		33'216.00
6150.4310.01	Eigenleistungen für Projekte		2'000		2'000		3'215.00
6150.4612.10	Interne Verrechnung von Dienstleistungen SF		112'000		115'000		111'205.00
6150.4631.01	Beiträge vom Kanton für Strassenbeleuchtung		2'200		2'200		2'328.10
6150.4910.01	Interne Verrechnung von Dienstleistungen		381'000		410'000		416'981.25
6155	Parkplätze	115'500	495'800	117'900	490'800	131'182.28	433'655.34
	Netto Ertrag	380'300		372'900		302'473.06	
6155.3101.01	Verbrauchs- und Hilfsmaterial	3'000		4'900		5'652.75	
6155.3111.01	Anschaffungen Geräte, Mobilien und Fahrzeuge	3'500		1'000		17'931.75	
6155.3120.01	Ver- und Entsorgung	4'700		7'000		4'624.05	
6155.3130.01	Gebühren Parkplatzbewirtschaftung SEPP	13'000		9'000		11'846.53	
6155.3134.01	Sachversicherungsprämien	1'900		1'600		1'775.65	
6155.3137.01	Schwellentell	1'000		1'000		890.30	
6155.3144.02	Unterhalt Liegenschaft	1'000		4'300		110.80	
6155.3151.01	Unterhalt Apparate, Maschinen, Geräte	1'000		1'200		761.40	
6155.3151.02	Unterhalt Parkuhren	7'500		7'500		4'941.85	
6155.3300.30	Planmässige Abschreibungen übrige Tiefbauten	3'200		3'200		3'262.50	
6155.3300.60	Planmässige Abschreibungen Mobilien	5'100		6'500		5'171.80	
6155.3300.90	Bestehendes VV Parkplätze	12'500		12'500		12'500.00	
6155.3910.01	Interne Verrechnung von Dienstleistungen	58'000		58'000		61'285.40	
6155.3940.01	Verrechnete Zinsen	100		200		427.50	
6155.4220.01	Gebühren Parkplätze (nicht MwSt.-pflichtig)		332'800		332'800		304'028.93
6155.4220.02	Gebühren Autoeinstellhalle (MwSt.-pflichtig)		68'000		68'000		61'119.30
6155.4220.03	Gebühren Parkplätze (MwSt.-pflichtig)		92'000		87'000		68'489.11
6155.4309.01	Übrige Einnahmen		3'000		3'000		18.00



Konto	Erfolgsrechnung Funktionale Gliederung ER	Budget 2023		Budget 2022		Rechnung 2021	
		Aufwand	Ertrag	Aufwand	Ertrag	Aufwand	Ertrag
6180	Scheideggstrasse Netto Aufwand	117'900	65'000	139'500	61'600	137'685.03	72'658.50
			52'900		77'900		65'026.53
6180.3130.01	Kostenanteile Meiringen zu Gunsten Schattenhalb	77'000		99'700		99'482.43	
6180.3300.10	Planmässige Abschreibungen Strassen	11'700		10'400		8'716.95	
6180.3300.90	Bestehendes VV Scheideggstrasse	25'000		25'000		25'000.00	
6180.3910.01	Interne Verrechnung von Dienstleistungen	500		500		500.00	
6180.3940.01	Verrechnete Zinsen	3'700		3'900		3'985.65	
6180.4611.01	Kantonsbeitrag		20'000		20'000		20'000.00
6180.4612.02	Beitrag Parkplatzbewirtschaftung Reichenbachtal		45'000		41'600		52'658.50
62	Öffentlicher Verkehr Netto Aufwand	566'500	26'200	587'700	26'300	502'433.00	22'272.40
			540'300		561'400		480'160.60
6220	Regionalverkehr Netto Aufwand			1'000		14'000.00	
					1'000		14'000.00
6220.3632.01	Beiträge Regionalkonferenz, Nachtbusse			1'000		8'000.00	
6220.3634.01	Beiträge Regionalverkehr					6'000.00	
6290	Öffentlicher Verkehr Netto Aufwand	35'500	26'200	28'000	26'300	28'000.00	22'272.40
			9'300		1'700		5'727.60
6290.3130.01	Tageskarte Gemeinde (GA)	28'000		28'000		28'000.00	
6290.3300.30	Planmässige Abschreibungen übrige Tiefbauten	7'500					
6290.4240.01	Erlös Verkauf Gemeindetageskarten SBB		26'200		26'300		22'272.40
6291	Gemeindeanteil Öffentlicher Verkehr Netto Aufwand	531'000		558'700		460'433.00	
			531'000		558'700		460'433.00
6291.3631.01	Gemeindeanteil an Lastenausgleich öffentlicher Verkehr	531'000		558'700		460'433.00	



Konto	Erfolgsrechnung Funktionale Gliederung ER	Budget 2023		Budget 2022		Rechnung 2021	
		Aufwand	Ertrag	Aufwand	Ertrag	Aufwand	Ertrag
7	Umweltschutz und Raumordnung	2'782'000	2'329'700	2'510'000	2'026'600	2'449'203.33	2'090'850.84
	Netto Aufwand		452'300		483'400		358'352.49
72	Abwasserentsorgung	1'644'300	1'644'300	1'382'800	1'382'800	1'453'095.99	1'453'095.99
7200	Abwasserentsorgung allgemein	1'644'300	1'644'300	1'382'800	1'382'800	1'453'095.99	1'453'095.99
7200.3000.01	Sitzungsgelder	3'000		3'000		3'000.00	
7200.3010.01	Löhne	63'600		66'400		52'059.20	
7200.3010.09	Taggelder Krankheit/Unfall/EO/MSE	-2'000				-2'310.65	
7200.3050.01	AG-Beiträge AHV, IV, EO, ALV	4'000		4'200		3'270.35	
7200.3052.01	AG-Beiträge Pensionskasse	3'400		3'600		2'518.00	
7200.3053.01	AG-Beiträge Unfallversicherungen	1'400		1'600		1'196.85	
7200.3054.01	AG-Beiträge Familienausgleichskasse	1'000		1'000		810.75	
7200.3055.01	AG-Beiträge KTG-Versicherung	1'200		1'000		875.95	
7200.3090.01	Aus- und Weiterbildung	5'000		3'800			
7200.3102.01	Drucksachen und Publikationen	2'300		2'100		1'080.15	
7200.3120.01	Ver- und Entsorgung	15'000		15'000		13'524.30	
7200.3130.11	Unterhalt Informatik	18'000		16'100		14'674.05	
7200.3131.01	Planungen und Dienstleistungen	20'000		30'000		16'175.55	
7200.3134.01	Sachversicherungsprämien	2'000		2'100		1'908.75	
7200.3143.01	Baulicher Unterhalt Kanalisationsnetz	262'000		112'000		107'857.50	
7200.3144.01	Unterhalt Pumpwerke	118'000		115'700		148'327.35	
7200.3181.01	Tatsächliche Forderungsverluste	200				114.37	
7200.3300.30	Planmässige Abschreibung Tiefbauten	52'200		34'200		33'043.95	
7200.3510.10	Einlage in SF Werterhalt (Wiederbeschaffungswert)	222'000		204'000		316'920.00	
7200.3510.50	Einlage in SF WE (Anschlussgebühren)	60'000		70'000		46'480.00	
7200.3612.10	Interne Verrechnung von Dienstleistungen SF	58'000		63'000		57'679.50	
7200.3612.11	Interne Verrechnung von Sachaufwand SF	4'000		4'000		4'000.00	
7200.3632.20	Betriebsbeitrag an ARA Region Meiringen	730'000		630'000		629'890.07	
7200.4240.20	Kanalisationsbenützungsgebühren		1'000'000		980'000		1'149'810.85
7200.4240.21	Kanalisationsbenützungsgebühren (ohne MwSt.)		2'000		2'000		1'801.60
7200.4240.52	Anschlussgebühren		60'000		70'000		46'480.00
7200.4409.01	Interne Verrechnung von kalk. Zinsen SF		700		400		93.75
7200.4510.10	Entnahme SF Werterhalt		412'200		207'200		176'857.55
7200.9011.01	Abschluss SF, Aufwandüberschuss		169'400		123'200		78'052.24
73	Abfall	627'000	627'000	599'500	599'500	576'206.24	576'206.24



Konto	Erfolgsrechnung Funktionale Gliederung ER	Budget 2023		Budget 2022		Rechnung 2021	
		Aufwand	Ertrag	Aufwand	Ertrag	Aufwand	Ertrag
7300	Tierkörperbeseitigung	40'700	40'700	43'700	43'700	27'724.88	27'724.88
7300.3130.01	Entschädigung Kadaverentsorgungsbetreiber	35'000		38'000		21'844.88	
7300.3300.90	Bestehendes VV Tierkörperbeseitigung	5'600		5'600		5'685.55	
7300.3409.01	Interne Verrechnung von kalk. Zinsen SF	100		100		194.45	
7300.4632.01	Beiträge von Benützergemeinden		40'700		43'700		27'724.88
7301	Abfall [Gemeindebetrieb]	586'300	586'300	555'800	555'800	548'481.36	548'481.36
7301.3000.01	Sitzungsgelder	1'000		1'000		1'000.00	
7301.3101.01	Verbrauchs- und Hilfsmaterial			1'100			
7301.3102.01	Drucksachen und Publikationen	2'500		2'500		2'046.00	
7301.3110.30	Anschaffungen Geräte und Mobilien	2'000		3'500			
7301.3130.01	Abfuhrkosten	128'000		98'000		103'903.00	
7301.3130.02	AVAG Deponiegebühren	154'000		165'000		161'250.30	
7301.3130.03	Altpapiersammlung	19'000		11'000		17'092.00	
7301.3130.04	Entsorgung Karton	27'000		27'000		27'797.35	
7301.3130.06	Entsorgung Weissblech und Aluminium	2'100		2'100		2'476.50	
7301.3130.07	Entsorgung Glas	20'000		17'000		19'463.65	
7301.3130.08	Entsorgung Grünabfälle	52'000		50'000		51'648.15	
7301.3130.09	Häckseldienst	3'600		3'500		3'562.50	
7301.3130.10	Entsorgung Sonderabfälle	3'200		2'900		946.20	
7301.3130.11	Entsorgung Windeln	5'000		3'000		4'576.53	
7301.3130.21	Unterhalt Informatik	14'600		11'500		12'253.85	
7301.3131.01	Planungen und Dienstleistungen	3'000		3'000		928.20	
7301.3134.01	Sachversicherungsprämien	800		1'200		736.55	
7301.3137.01	Schwellentell	500		500		458.50	
7301.3143.01	Unterhalt Sammelstellen	1'000		1'000			
7301.3160.01	Miet- und Pachtzinse	500		500		508.00	
7301.3181.01	Tatsächliche Forderungsverluste	500		500		902.90	
7301.3300.90	Bestehendes VV Kehrrichtentsorgung	24'000		24'000		24'004.55	
7301.3612.01	Nettoaufwand Tierkörperbeseitigung	15'000		16'000		10'359.03	
7301.3612.10	Interne Verrechnung von Dienstleistungen SF	100'000		103'000		95'477.50	
7301.3612.11	Interne Verrechnung von Sachaufwand SF	4'000		4'000		4'000.00	
7301.3636.01	Beiträge an private Organisationen karikative Zwecke	3'000		3'000		3'090.10	
7301.4240.01	Kehrrecht Grundgebühr		146'000		139'000		140'082.95
7301.4240.02	AVAG-Gebühren (Sackgebühren)		172'000		180'000		171'713.60
7301.4240.03	Gebühren Containerleerungen		105'000		100'000		97'218.75
7301.4240.04	Gebühren Containerleerungen (ohne MwSt.)		1'000		1'000		898.75
7301.4240.05	Kehrrecht Grundgebühr (ohne MwSt.)		100		100		100.00
7301.4240.06	Erlös Altpapierentsorgung		12'000		11'000		11'750.75



Konto	Erfolgsrechnung Funktionale Gliederung ER	Budget 2023		Budget 2022		Rechnung 2021	
		Aufwand	Ertrag	Aufwand	Ertrag	Aufwand	Ertrag
7301.4240.07	Erlös Kartonentsorgung		13'500		5'000		10'611.00
7301.4260.30	Rückerstattungen Dritter		5'500		6'800		6'006.95
7301.4260.31	Rückerstattungen Altglas		20'000		17'000		20'364.15
7301.4409.01	Interne Verrechnung von kalk. Zinsen SF		400		200		55.90
7301.9011.01	Abschluss SF, Aufwandüberschuss		110'800		95'700		89'678.56
74	Verbauungen	169'100	15'000	175'400	10'000	152'030.36	16'314.56
	Netto Aufwand		154'100		165'400		135'715.80
7410	Gewässerverbauungen	138'700		140'300		142'202.50	
	Netto Aufwand		138'700		140'300		142'202.50
7410.3300.90	Bestehendes VV Wasserbau	137'500		137'500		137'500.00	
7410.3940.01	Verrechnete Zinsen	1'200		2'800		4'702.50	
7450	Naturgefahren	30'400	15'000	35'100	10'000	9'827.86	16'314.56
	Netto Aufwand		15'400		25'100		
	Netto Ertrag					6'486.70	
7450.3130.01	Überwachung Rutsch Rotsteini / Englerbach	6'400		6'000		4'602.60	
7450.3130.02	Überwachung Steinschlaggebiet Zaunstrasse	10'400		5'100		3'029.86	
7450.3130.03	Felsbeurteilungen, Schutzmassnahmen allgemein	5'000		10'000		280.00	
7450.3130.04	Überwachung Überluegenfluh	8'400					
7450.3134.01	Einsatzkostenversicherung GVB			12'000			
7450.3300.30	Planmässige Abschreibungen übrige Tiefbauten	200		2'000		-184.60	
7450.3910.01	Interne Verrechnung von Dienstleistungen					2'100.00	
7450.4631.01	Beiträge vom Kanton		15'000		10'000		16'314.56
76	Bekämpfung von Umweltverschmutzung	23'600		18'900		8'945.70	
	Netto Aufwand		23'600		18'900		8'945.70
7610	Luftreinhaltung und Klimaschutz	1'200		1'200		774.90	
	Netto Aufwand		1'200		1'200		774.90
7610.3130.01	Aufwand Ölfeuerungskontrolle	500		500			
7610.3910.01	Interne Verrechnung von Dienstleistungen	700		700		774.90	
7690	Bekämpfung von Umweltverschmutzung	22'400		17'700		8'170.80	
	Netto Aufwand		22'400		17'700		8'170.80
7690.3130.01	Label Energiestadt, Honorare und Anlässe	16'500		12'100		2'639.90	
7690.3632.01	Regionalkonferenz, Beitrag Energieberatung	4'300		4'300		4'230.90	



Konto	Erfolgsrechnung Funktionale Gliederung ER	Budget 2023		Budget 2022		Rechnung 2021	
		Aufwand	Ertrag	Aufwand	Ertrag	Aufwand	Ertrag
7690.3636.01	Label Energiestadt, Vereinsbeitrag	1'600		1'300		1'300.00	
77	Übriger Umweltschutz	186'700	42'900	207'600	33'800	158'734.99	45'234.05
	Netto Aufwand		143'800		173'800		113'500.94
7716	Regionale Friedhoforganisation	106'300		131'300		79'719.15	4'647.20
	Netto Aufwand		106'300		131'300		75'071.95
7716.3109.01	Übriger Material- und Warenaufwand					6'793.95	
7716.3632.01	Beitrag an Begräbnisbezirk	106'300		131'300		72'925.20	
7716.4260.01	Rückerstattungen Dritter						4'647.20
7791	Öffentliche Toilettenanlagen	39'100	2'900	36'500	2'800	39'927.44	4'506.85
	Netto Aufwand		36'200		33'700		35'420.59
7791.3101.01	Verbrauchs-, Hilfs- und Reinigungsmaterial	2'000		1'500		1'880.59	
7791.3120.01	Ver- und Entsorgung	3'400		3'300		3'115.80	
7791.3134.01	Sachversicherungsprämien	100		100		26.80	
7791.3144.01	Unterhalt Gebäude	200		200			
7791.3151.01	Unterhalt Anlagen	3'400		3'400		3'524.25	
7791.3910.01	Interne Verrechnung von Dienstleistungen	30'000		28'000		31'380.00	
7791.4260.01	Rückerstattungen Dritter		2'900		2'800		4'506.85
7792	Hundetoiletten	41'300	40'000	39'800	31'000	39'088.40	36'080.00
	Netto Aufwand		1'300		8'800		3'008.40
7792.3101.01	Verbrauchs-, Hilfs- und Reinigungsmaterial	5'800		4'300		3'595.70	
7792.3151.01	Unterhalt Hundetoiletten	2'000		2'000		1'352.70	
7792.3181.01	Forderungsverluste Hundetaxe	500		500		320.00	
7792.3910.01	Interne Verrechnung von Dienstleistungen	33'000		33'000		33'820.00	
7792.4033.01	Hundetaxe		40'000		31'000		36'080.00
79	Raumordnung	131'300	500	125'800	500	100'190.05	
	Netto Aufwand		130'800		125'300		100'190.05
7900	Raumordnung allgemein	89'400	500	82'900	500	58'331.55	
	Netto Aufwand		88'900		82'400		58'331.55
7900.3130.01	Planung und Projektierungen Dritter, Nachführung Vermessungswerk	21'000		21'000		17'550.65	
7900.3131.01	Planungen und Dienstleistungen	15'000		4'000		3'835.10	
7900.3132.01	Honorare externe Berater, Gutachter, Fachexperten	35'000		45'000		29'996.25	
7900.3300.90	Planmässige Abschreibungen Raumordnung	14'400		12'900		6'949.55	



Budget 2023

Erfolgsrechnung nach Funktionen

Konto	Erfolgsrechnung Funktionale Gliederung ER	Budget 2023		Budget 2022		Rechnung 2021	
		Aufwand	Ertrag	Aufwand	Ertrag	Aufwand	Ertrag
7900.3320.90	Planmässige Abschreibungen Immaterielle Anlagen	4'000					
7900.4631.01	Beiträge vom Kanton		500		500		
7906	Regionale Planungsgruppen	1'900		1'900		1'900.00	
	Netto Aufwand		1'900		1'900		1'900.00
7906.3636.01	Beitrag Planungsgruppe Kanton	1'900		1'900		1'900.00	
7907	Regionalkonferenzen	40'000		41'000		39'958.50	
	Netto Aufwand		40'000		41'000		39'958.50
7907.3632.01	Regionalkonferenz, Beitrag Verwaltung	40'000		41'000		39'958.50	



Konto	Erfolgsrechnung Funktionale Gliederung ER	Budget 2023		Budget 2022		Rechnung 2021	
		Aufwand	Ertrag	Aufwand	Ertrag	Aufwand	Ertrag
8	Volkswirtschaft	423'500	256'900	441'600	240'500	425'228.54	268'573.84
	Netto Aufwand		166'600		201'100		156'654.70
81	Landwirtschaft	8'900		8'700		9'052.00	2'470.00
	Netto Aufwand		8'900		8'700		6'582.00
8110	Verwaltung, Vollzug und Kontrolle	8'900		8'700		9'052.00	2'470.00
	Netto Aufwand		8'900		8'700		6'582.00
8110.3010.01	Lohn Ackerbaustelle	1'500		1'300		1'584.50	
8110.3170.01	Reisekosten und Spesen	200		200		301.30	
8110.3632.01	Regionalkonferenz, Beitrag Regionaler Landschaftsfonds	5'700		5'700		5'641.20	
8110.3636.01	Verschiedene Beiträge	1'500		1'500		1'525.00	
8110.4260.01	Rückerstattungen Dritter						2'470.00
82	Forstwirtschaft	35'000		35'300		33'754.90	4'772.50
	Netto Aufwand		35'000		35'300		28'982.40
8200	Forstwirtschaft	35'000		35'300		33'754.90	4'772.50
	Netto Aufwand		35'000		35'300		28'982.40
8200.3300.50	Planmässige Abschreibungen Waldungen	1'000		1'300		592.20	
8200.3632.01	Beitrag Gemeindeverband für die Erhaltung der Wälder in der Region Oberland-Ost	34'000		34'000		33'162.70	
8200.4632.01	Gemeindebeiträge						4'772.50
84	Tourismus	96'500		101'500		96'462.80	
	Netto Aufwand		96'500		101'500		96'462.80
8406	Regionaler Tourismus	96'500		101'500		96'462.80	
	Netto Aufwand		96'500		101'500		96'462.80
8406.3634.01	Beitrag Haslital Tourismus	75'000		75'000		75'000.00	
8406.3634.02	Stiftungsbeitrag UNESCO Welterbe	5'500		5'500		5'975.00	
8406.3636.01	Verschiedene Beiträge	1'000		1'000		927.80	
8406.3910.01	Interne Verrechnung von Dienstleistungen	15'000		20'000		14'560.00	
85	Industrie, Gewerbe, Handel	259'200	233'000	272'200	216'600	255'594.86	230'967.36
	Netto Aufwand		26'200		55'600		24'627.50
8500	Industrie, Gewerbe, Handel	26'200		55'600		24'627.50	
	Netto Aufwand		26'200		55'600		24'627.50



Konto	Erfolgsrechnung Funktionale Gliederung ER	Budget 2023		Budget 2022		Rechnung 2021	
		Aufwand	Ertrag	Aufwand	Ertrag	Aufwand	Ertrag
8500.3000.01	Sitzungsgelder Wirtschafts- und Tourisuskommission	1'700		1'700		460.00	
8500.3635.01	Verschiedene Beiträge an private Unternehmungen			29'400			
8500.3636.01	Verschiedene Beiträge an private Organisationen	2'600		2'600		2'519.50	
8500.3636.04	Beitrag Standortmarketing	21'900		21'900		21'648.00	
8501	Standortmarketing	233'000	233'000	216'600	216'600	230'967.36	230'967.36
8501.3010.01	Löhne	146'200		142'800		142'517.55	
8501.3010.09	Taggelder Krankheit/Unfall/EO/MSE					-4'479.95	
8501.3050.01	AG-Beiträge AHV, IV, EO, ALV	9'400		9'200		9'566.85	
8501.3052.01	AG-Beiträge Pensionskasse	10'800		11'000		8'950.85	
8501.3053.01	AG-Beiträge Unfallversicherungen	2'000		2'200		1'159.85	
8501.3054.01	AG-Beiträge Familienausgleichskasse	2'200		2'200		2'372.45	
8501.3055.01	AG-Beiträge KTG-Versicherung	3'400		2'800		2'680.70	
8501.3130.02	Aufwand Standortmarketing	43'000		26'000		49'000.61	
8501.3170.01	Reisekosten und Spesen	6'000		10'400		9'198.45	
8501.3910.01	Interne Verrechnung von Dienstleistungen	10'000		10'000		10'000.00	
8501.4309.01	Übrige Einnahmen		1'000		1'000		5'104.95
8501.4630.01	Beiträge Bund		100'000		100'000		100'000.00
8501.4632.01	Beiträge Gemeinden		84'500		68'100		78'362.41
8501.4635.01	Beiträge Unternehmungen		47'500		47'500		47'500.00
89	Sonstige gewerbliche Betriebe	23'900	23'900	23'900	23'900	30'363.98	30'363.98
8900	Schlachthof Meiringen	23'900	23'900	23'900	23'900	30'363.98	30'363.98
8900.3144.01	Baulicher Unterhalt	1'500		1'500			
8900.3300.40	Planmässige Abschreibungen Hochbauten	5'400		5'400		5'444.35	
8900.3893.01	Einlagen in SF Schlachthof	17'000		17'000		24'919.63	
8900.4470.01	Gewinnanteil Betrieb		17'000		17'000		24'919.63
8900.4893.01	Entnahmen aus SF Schlachthof		6'900		6'900		5'444.35



Konto	Erfolgsrechnung Funktionale Gliederung ER	Budget 2023		Budget 2022		Rechnung 2021	
		Aufwand	Ertrag	Aufwand	Ertrag	Aufwand	Ertrag
9	Finanzen und Steuern	1'753'200	15'297'900	1'673'100	14'999'400	2'912'922.24	15'934'351.66
	Netto Ertrag	13'544'700		13'326'300		13'021'429.42	
91	Steuern	70'000	13'097'000	70'000	12'470'400	225'202.81	12'801'211.20
	Netto Ertrag	13'027'000		12'400'400		12'576'008.39	
9100	Allgemeine Gemeindesteuern	70'000	11'391'000	70'000	10'900'400	219'003.86	11'065'687.35
	Netto Ertrag	11'321'000		10'830'400		10'846'683.49	
9100.3180.01	Wertberichtigung gefährdete Steuerguthaben					120'000.00	
9100.3181.01	Forderungsverluste und Erlasse	70'000		70'000		99'003.86	
9100.4000.01	Einkommenssteuern		9'367'000		9'128'000		9'073'862.20
9100.4000.21	Nachsteuern und Bussen		20'000		15'000		21'366.30
9100.4000.41	Aktive Steuerauscheidungen Einkommen		140'000		142'000		99'831.70
9100.4000.51	Passive Steuerauscheidungen Einkommen		-130'000		-130'000		-130'256.30
9100.4000.61	Pauschale Steueranrechnung natürliche Personen		-1'500		-1'500		-1'162.05
9100.4001.01	Vermögenssteuern		782'000		729'000		732'557.75
9100.4001.41	Aktive Steuerauscheidungen Vermögen		35'000		35'000		33'233.55
9100.4001.51	Passive Steuerauscheidungen Vermögen		-29'000		-29'000		-26'130.10
9100.4002.01	Quellensteuern		440'000		393'000		446'893.25
9100.4002.11	Quellensteuern aus BGSA		1'500		1'900		1'754.15
9100.4010.01	JP Gewinnsteuern		579'000		344'000		657'566.00
9100.4010.41	JP aktive Steuerauscheidungen Gewinnsteuern		200'000		281'000		137'864.10
9100.4010.51	JP passive Steuerauscheidung Gewinnsteuern		-50'000		-50'000		-15'441.05
9100.4011.01	JP Kapitalsteuern		15'000		17'000		17'398.10
9100.4011.41	JP aktive Steuerauscheidungen Kapitalsteuern		3'000		4'000		1'460.95
9100.4011.51	JP passive Steuerauscheidungen Kapitalsteuern		-1'000		-1'000		-1'030.05
9100.4019.01	Holdingssteuern				2'000		
9100.4029.01	Eingang abgeschriebene Steuern		20'000		20'000		15'918.85
9101	Sondersteuern		510'000		389'000	4'531.75	565'368.35
	Netto Ertrag	510'000		389'000		560'836.60	
9101.3181.01	Forderungsverluste Sondersteuern					4'531.75	
9101.4022.01	Grundstückgewinnsteuern		240'000		174'000		318'768.95
9101.4022.11	Sonderveranlagungen		270'000		215'000		246'599.40
9102	Liegenschaftssteuern		1'196'000		1'181'000	1'667.20	1'170'155.50
	Netto Ertrag	1'196'000		1'181'000		1'168'488.30	



Konto	Erfolgsrechnung Funktionale Gliederung ER	Budget 2023		Budget 2022		Rechnung 2021	
		Aufwand	Ertrag	Aufwand	Ertrag	Aufwand	Ertrag
9102.3181.01	Forderungsverluste Liegenschaftssteuern					1'667.20	
9102.4021.01	Liegenschaftssteuern		1'196'000		1'181'000		1'170'155.50
93	Finanz- und Lastenausgleich	868'000	1'035'800	869'600	1'056'000	856'781.00	1'061'151.00
	Netto Ertrag	167'800		186'400		204'370.00	
9300	Finanz- und Lastenausgleich	868'000	1'035'800	869'600	1'056'000	856'781.00	1'061'151.00
	Netto Ertrag	167'800		186'400		204'370.00	
9300.3621.61	Lastenausgleich neue Aufgabenteilung	868'000		869'600		856'781.00	
9300.4621.61	Zuschuss geografisch-topografische Lasten		101'000		96'000		100'772.00
9300.4621.62	Zuschuss soziodemografischen Lasten		47'000		45'000		46'657.00
9300.4622.71	Zuschuss Disparitätenabbau		887'800		915'000		913'722.00
95	Ertragsanteile, übrige		50'000		40'000		57'704.95
	Netto Ertrag	50'000		40'000		57'704.95	
9500	Ertragsanteile, übrige		50'000		40'000		57'704.95
	Netto Ertrag	50'000		40'000		57'704.95	
9500.4024.01	Erbschafts- und Schenkungssteuer		20'000		10'000		24'659.25
9500.4600.01	Ertragsanteile an Direkter Bundessteuer		30'000		30'000		33'045.70
96	Vermögens- und Schuldenverwaltung	811'200	936'300	730'500	945'100	707'861.99	873'474.66
	Netto Ertrag	125'100		214'600		165'612.67	
9610	Zinsen	202'800	315'800	132'200	334'800	185'783.29	345'654.41
	Netto Ertrag	113'000		202'600		159'871.12	
9610.3181.01	Tatsächliche Forderungsverluste	3'000		3'000		3'023.60	
9610.3401.01	Verzinsung kurzfristige Finanzverbindlichkeiten	22'500		5'000		586.44	
9610.3406.01	Verzinsung langfristige Finanzverbindlichkeiten	169'000		116'500		175'008.35	
9610.3409.01	Interne Verrechnung von kalk. Zinsen SF	1'100		600		149.65	
9610.3409.02	Übrige Passivzinsen (Sonderrechnungen)	200		100		70.40	
9610.3499.01	Vergütungszinsen (NESKO)	7'000		7'000		6'944.85	
9610.4400.01	Zinsen flüssige Mittel		100		100		58.25
9610.4401.01	Verzugszinsen (NESKO)		48'500		46'000		36'193.76
9610.4407.01	Zinsen auf Finanzanlagen		600		2'600		7'615.45
9610.4409.01	Interne Verrechnung von kalk. Zinsen SF		215'600		218'100		214'741.30
9610.4940.01	Verrechnete Zinsen		51'000		68'000		87'045.65
9630	Liegenschaften des Finanzvermögens	2'600	14'700	2'800	14'800	8'816.10	14'604.30



Konto	Erfolgsrechnung Funktionale Gliederung ER	Budget 2023		Budget 2022		Rechnung 2021	
		Aufwand	Ertrag	Aufwand	Ertrag	Aufwand	Ertrag
	Netto Ertrag	12'100		12'000		5'788.20	
9630.3120.01	Ver- und Entsorgung	200		400		289.00	
9630.3134.01	Sachversicherungsprämien	100		100		85.20	
9630.3137.01	Schwellentell	300		300		230.25	
9630.3430.02	Baulicher Unterhalt Haslimuseum	2'000		2'000		8'211.65	
9630.4430.02	Miet- und Pachtzinse		14'700		14'800		14'604.30
9631	Seilbahnkompetenzzentrum	605'800	605'800	595'500	595'500	512'915.95	512'915.95
9631.3010.01	Löhne	31'600		30'800		30'943.00	
9631.3050.01	AG-Beiträge AHV, IV, EO, ALV	2'000		2'000		2'185.60	
9631.3052.01	AG-Beiträge Pensionskasse	2'000		2'000		1'676.40	
9631.3053.01	AG-Beiträge Unfallversicherungen	800		800		720.55	
9631.3054.01	AG-Beiträge Familienausgleichskasse	400		400		542.00	
9631.3055.01	AG-Beiträge KTG-Versicherung	400		400		505.10	
9631.3090.01	Aus- und Weiterbildung	400		400			
9631.3101.01	Betriebs-, Verbrauchs-, Reinigungsmaterial	1'200		1'000		1'024.50	
9631.3102.01	Drucksachen und Publikationen	1'200		1'200			
9631.3109.01	Übriger Material- und Warenaufwand	600		600			
9631.3111.01	Anschaffungen Geräte, Mobilien und Fahrzeuge	1'500		2'200		449.00	
9631.3120.10	Heizkosten	35'000		21'000		17'041.05	
9631.3120.20	Elektrizität	4'100		4'100		4'064.30	
9631.3120.30	Wasser, Abwasser, Kehricht	2'600		3'100		2'458.55	
9631.3130.01	Telefonie und Alarmübermittlung	10'000		10'000		9'726.00	
9631.3130.02	Projektkosten und Honorare	10'000		30'000		40'450.00	
9631.3130.11	Unterhalt Informatik	6'600		8'600		8'029.20	
9631.3134.01	Sachversicherungsprämien	21'100		19'500		19'931.40	
9631.3137.01	Schwellentell	4'600		4'600		4'504.95	
9631.3151.01	Unterhalt Maschinen, Mobilien, Geräte	1'000		1'000		199.05	
9631.3409.01	Interne Verrechnung von kalk. Zinsen SF	210'000		210'000		209'550.65	
9631.3430.01	Baulicher Unterhalt	58'000		73'800		14'875.95	
9631.3431.01	Nicht baulicher Unterhalt	17'700		13'700		9'349.65	
9631.3612.10	Interne Verrechnung von Dienstleistungen SF	31'500		26'500		31'698.60	
9631.3612.11	Interne Verrechnung von Sachaufwand SF	1'000		1'000		1'000.00	
9631.4430.01	Mietzinse		569'200		562'400		476'672.60
9631.4439.01	Nebenkosten		32'700		29'200		32'191.00
9631.4439.11	Übrige Einnahmen		3'900		3'900		4'052.35
9631.9010.01	Abschluss SF, Ertragsüberschuss	150'500		126'800		101'990.45	
9690	Finanzvermögen					346.65	300.00



Konto	Erfolgsrechnung Funktionale Gliederung ER	Budget 2023		Budget 2022		Rechnung 2021	
		Aufwand	Ertrag	Aufwand	Ertrag	Aufwand	Ertrag
	Netto Aufwand						46.65
9690.3499.01	Abschreibungen auf Finanzvermögen					46.65	
9690.3896.01	Einlagen in Schwankungsreserve					300.00	
9690.4440.01	Marktwertanpassungen Wertschriften Finanzvermögen						300.00
97	Rückverteilungen		2'000		2'400		1'018.60
	Netto Ertrag	2'000		2'400		1'018.60	
9710	Rückverteilungen aus CO2-Abgabe		2'000		2'400		1'018.60
	Netto Ertrag	2'000		2'400		1'018.60	
9710.4699.01	Rückverteilungen aus CO2-Abgabe		2'000		2'400		1'018.60
99	Nicht aufgeteilte Posten	4'000	176'800	3'000	485'500	1'123'076.44	1'139'791.25
	Netto Ertrag	172'800		482'500		16'714.81	
9900	Nicht aufgeteilte Posten	4'000		3'000		6'758.79	
	Netto Aufwand		4'000		3'000		6'758.79
9900.3181.01	Tatsächliche Forderungsverluste	4'000		3'000		6'758.79	
9950	Neutrale Aufwendungen und Erträge		122'800		122'800	1'013'909.00	1'139'791.25
	Netto Ertrag	122'800		122'800		125'882.25	
9950.3896.01	Einlagen in Schwankungsreserven					1'013'909.00	
9950.4896.01	Entnahmen aus Neubewertungsreserven		122'800		122'800		1'139'791.25
9990	Abschluss		54'000		362'700	102'408.65	
	Netto Aufwand						102'408.65
	Netto Ertrag	54'000		362'700			
9990.9000.01	Ertragsüberschuss allgemeiner Haushalt					102'408.65	
9990.9001.01	Aufwandüberschuss allgemeiner Haushalt		54'000		362'700		
	Total	27'740'400	27'740'400	27'263'300	27'263'300	23'834'568.71	23'834'568.71
	Gesamttotal	27'740'400	27'740'400	27'263'300	27'263'300	23'834'568.71	23'834'568.71



Konto	Erfolgsrechnung Sachgruppengliederung ER	Budget 2023		Budget 2022		Rechnung 2021	
		Aufwand	Ertrag	Aufwand	Ertrag	Aufwand	Ertrag
3	Aufwand	27'589'900		27'136'500		23'630'169.61	
	Netto Aufwand		27'589'900		27'136'500		23'630'169.61
30	Personalaufwand	5'653'400		5'538'600		4'706'813.25	
	Netto Aufwand		5'653'400		5'538'600		4'706'813.25
300	Behörden und Kommissionen	172'800		171'700		168'416.00	
	Netto Aufwand		172'800		171'700		168'416.00
3000	Löhne, Tag- und Sitzungsgelder an Behörden und Kommissionen	172'800		171'700		168'416.00	
	Netto Aufwand		172'800		171'700		168'416.00
0120.3000.01	Entschädigungen und Sitzungsgelder Gemeinderat	139'200		136'600		142'876.00	
0120.3000.02	Sitzungsgelder Kommissionen	7'500		7'500		7'070.00	
1110.3000.01	Sitzungsgelder Kommissionen	1'000		1'000		1'490.00	
1500.3000.01	Sitzungsgelder	3'900		3'900		3'350.00	
1626.3000.01	Sitzungsgelder Zivilschutz-Kommission	1'900		1'900		1'060.00	
1627.3000.01	Sitzungsgelder RFO	6'000		6'000		930.00	
2120.3000.01	Sitzungsgelder	1'500		2'000		1'620.00	
2130.3000.01	Sitzungsgelder	3'900		5'300		3'930.00	
5791.3000.01	Sitzungsgelder	2'200		1'800		1'630.00	
7200.3000.01	Sitzungsgelder	3'000		3'000		3'000.00	
7301.3000.01	Sitzungsgelder	1'000		1'000		1'000.00	
8500.3000.01	Sitzungsgelder Wirtschafts- und Tourismuskommission	1'700		1'700		460.00	
301	Löhne des Verwaltungs- und Betriebspersonals	4'491'000		4'363'300		3'741'853.05	
	Netto Aufwand		4'491'000		4'363'300		3'741'853.05
3010	Löhne des Verwaltungs- und Betriebspersonals	4'491'000		4'363'300		3'741'853.05	
	Netto Aufwand		4'491'000		4'363'300		3'741'853.05
0220.3010.01	Löhne	1'290'200		1'257'000		1'349'054.90	
0220.3010.09	Taggelder Krankheit/Unfall/EO/MSE	-2'000		-2'000		-15'341.95	
0290.3010.01	Löhne	10'000		15'400		12'980.40	
0291.3010.01	Löhne des Reinigungspersonals	8'200		7'000			
1110.3010.01	Löhne	147'400		144'600		144'679.70	
1110.3010.09	Taggelder Krankheit/Unfall/EO/MSE	-1'000		-500		-437.95	
1500.3010.01	Löhne	95'600		93'200		99'936.35	
1500.3010.02	Entschädigungen Einsätze	40'000		40'000		42'506.25	
1500.3010.03	Entschädigungen Übungen und Kurse	93'600		80'500		89'162.50	



Konto	Erfolgsrechnung Sachgruppengliederung ER	Budget 2023		Budget 2022		Rechnung 2021	
		Aufwand	Ertrag	Aufwand	Ertrag	Aufwand	Ertrag
1500.3010.09	Taggelder Krankheit/Unfall/EO/MSE	-2'000		-2'000		-1'313.75	
1626.3010.01	Löhne	76'400		73'800		74'543.35	
1626.3010.09	Taggelder Krankheit/Unfall/EO/MSE	-2'000		-2'000		-2'627.55	
2170.3010.01	Löhne	21'400		21'600		19'509.70	
2172.3010.01	Löhne	114'400		94'200		94'622.40	
2173.3010.01	Löhne	172'400		168'400		183'915.75	
2173.3010.09	Taggelder Krankheit/Unfall/EO/MSE					-540.00	
2176.3010.01	Löhne	10'000		8'800		5'896.10	
2178.3010.01	Löhne	43'600		42'400		40'328.15	
2179.3010.01	Löhne	9'400		13'000		10'836.15	
2180.3010.01	Löhne	238'200		240'000		211'935.45	
2190.3010.01	Löhne	61'600		51'000		51'191.65	
2197.3010.01	Löhne	91'800		55'600		25'501.10	
2197.3010.09	Taggelder Krankheit/Unfall/EO/MSE	-13'400					
3210.3010.01	Löhne	18'400		16'600		18'510.35	
3411.3010.01	Löhne	388'600		315'600		322'363.30	
3411.3010.09	Taggelder Krankheit/Unfall/EO/MSE	-54'000		-1'000		-10'182.00	
3415.3010.01	Löhne	8'400		8'400		5'707.90	
4330.3010.01	Löhne	2'500		2'600		2'435.30	
5444.3010.01	Löhne	156'000		160'000		151'081.10	
5791.3010.01	Löhne	8'600		8'400		7'532.05	
5791.3010.09	Taggelder Krankheit/Unfall/EO/MSE					-591.65	
5796.3010.01	Löhne Verwaltungspersonal	220'400		204'000			
5796.3010.02	Löhne Fachpersonal	404'800		394'200			
5796.3010.09	Taggelder Krankheit/Unfall/EO/MSE	-9'000		-1'000			
6150.3010.01	Löhne	606'600		616'200		598'783.80	
6150.3010.09	Taggelder Krankheit/Unfall/EO/MSE	-5'000		-2'000		-10'439.45	
7200.3010.01	Löhne	63'600		66'400		52'059.20	
7200.3010.09	Taggelder Krankheit/Unfall/EO/MSE	-2'000				-2'310.65	
8110.3010.01	Lohn Ackerbaustelle	1'500		1'300		1'584.50	
8501.3010.01	Löhne	146'200		142'800		142'517.55	
8501.3010.09	Taggelder Krankheit/Unfall/EO/MSE					-4'479.95	
9631.3010.01	Löhne	31'600		30'800		30'943.00	
305	Arbeitgeberbeiträge	860'500		866'600		715'640.35	
	Netto Aufwand		860'500		866'600		715'640.35
3050	AG-Beiträge AHV, IV, EO, ALV, Verwaltungskosten	291'600		281'900		234'583.30	
	Netto Aufwand		291'600		281'900		234'583.30
0120.3050.01	AG-Beiträge AHV, IV, EO, ALV	9'000		8'800		6'888.05	



Konto	Erfolgsrechnung Sachgruppengliederung ER	Budget 2023		Budget 2022		Rechnung 2021	
		Aufwand	Ertrag	Aufwand	Ertrag	Aufwand	Ertrag
0220.3050.01	AG-Beiträge AHV, IV, EO, ALV	83'000		80'800		83'434.40	
0290.3050.01	AG-Beiträge AHV, IV, EO, ALV	600		1'000		772.60	
0291.3050.01	AG-Beiträge AHV, IV, EO, ALV	600		400			
1110.3050.01	AG-Beiträge AHV, IV, EO, ALV	9'400		9'400		9'142.20	
1500.3050.01	AG-Beiträge AHV, IV, EO, ALV	6'200		6'000		5'606.55	
1626.3050.01	AG-Beiträge AHV, IV, EO, ALV	5'000		4'800		4'491.35	
2170.3050.01	AG-Beiträge AHV, IV, EO, ALV	1'400		1'400		1'197.30	
2172.3050.01	AG-Beiträge AHV, IV, EO, ALV	7'400		6'000		5'758.30	
2173.3050.01	AG-Beiträge AHV, IV, EO, ALV	11'000		10'800		13'556.90	
2176.3050.01	AG-Beiträge AHV, IV, EO, ALV	600		600		392.50	
2178.3050.01	AG-Beiträge AHV, IV, EO, ALV	2'800		2'800		2'501.65	
2179.3050.01	AG-Beiträge AHV, IV, EO, ALV	600		800		625.30	
2180.3050.01	AG-Beiträge AHV, IV, EO, ALV	15'400		15'400		13'291.15	
2190.3050.01	AG-Beiträge AHV, IV, EO, ALV	4'000		3'200		3'228.25	
2197.3050.01	AG-Beiträge AHV, IV, EO, ALV	6'000		3'600		1'451.95	
3210.3050.01	AG-Beiträge AHV, IV, EO, ALV	1'200		1'000		709.05	
3411.3050.01	AG-Beiträge AHV, IV, EO, ALV	21'600		20'200		19'186.05	
3415.3050.01	AG-Beiträge AHV, IV, EO, ALV	600		600			
5444.3050.01	AG-Beiträge AHV, IV, EO, ALV	10'000		10'100		9'688.55	
5791.3050.01	AG-Beiträge AHV, IV, EO, ALV	600		600			
5796.3050.01	AG-Beiträge AHV, IV, EO, ALV	40'200		38'600			
6150.3050.01	AG-Beiträge AHV, IV, EO, ALV	39'000		39'600		37'638.40	
7200.3050.01	AG-Beiträge AHV, IV, EO, ALV	4'000		4'200		3'270.35	
8501.3050.01	AG-Beiträge AHV, IV, EO, ALV	9'400		9'200		9'566.85	
9631.3050.01	AG-Beiträge AHV, IV, EO, ALV	2'000		2'000		2'185.60	
3052	AG-Beiträge an Pensionskassen	321'400		352'200		284'594.90	
	Netto Aufwand		321'400		352'200		284'594.90
0220.3052.01	AG-Beiträge Pensionskasse	99'600		110'400		108'851.25	
1110.3052.01	AG-Beiträge Pensionskasse	7'800		11'200		9'682.90	
1500.3052.01	AG-Beiträge Pensionskasse	5'400		5'200		4'517.20	
1626.3052.01	AG-Beiträge Pensionskasse	7'200		6'800		6'401.65	
2170.3052.01	AG-Beiträge Pensionskasse	1'800		1'800		1'488.60	
2172.3052.01	AG-Beiträge Pensionskasse	11'400		9'800		8'368.20	
2173.3052.01	AG-Beiträge Pensionskasse	13'200		13'200		15'462.10	
2178.3052.01	AG-Beiträge Pensionskasse	4'000		4'000		3'511.50	
2179.3052.01	AG-Beiträge Pensionskasse	800		1'000		877.80	
2180.3052.01	AG-Beiträge Pensionskasse	20'400		20'600		16'942.35	
2190.3052.01	AG-Beiträge Pensionskasse	3'000		2'600		2'419.40	
2197.3052.01	AG-Beiträge Pensionskasse	4'800		3'800		1'197.75	



Konto	Erfolgsrechnung Sachgruppengliederung ER	Budget 2023		Budget 2022		Rechnung 2021	
		Aufwand	Ertrag	Aufwand	Ertrag	Aufwand	Ertrag
3210.3052.01	AG-Beiträge Pensionskasse			300			
3411.3052.01	AG-Beiträge Pensionskasse	25'000		28'600		26'713.90	
3415.3052.01	AG-Beiträge Pensionskasse	800		1'000		509.20	
5444.3052.01	AG-Beiträge Pensionskasse	12'000		13'100		11'778.05	
5791.3052.01	AG-Beiträge Pensionskasse	800		1'000		700.15	
5796.3052.01	AG-Beiträge Pensionskasse	42'400		50'600			
6150.3052.01	AG-Beiträge Pensionskasse	44'800		50'600		52'027.65	
7200.3052.01	AG-Beiträge Pensionskasse	3'400		3'600		2'518.00	
8501.3052.01	AG-Beiträge Pensionskasse	10'800		11'000		8'950.85	
9631.3052.01	AG-Beiträge Pensionskasse	2'000		2'000		1'676.40	
3053	AG-Beiträge an Unfallversicherungen	76'800		78'300		67'643.85	
	Netto Aufwand		76'800		78'300		67'643.85
0220.3053.01	AG-Beiträge Unfallversicherungen	16'800		18'800		18'189.70	
0290.3053.01	AG-Beiträge Unfallversicherungen	200		400		295.55	
0291.3053.01	AG-Beiträge Unfallversicherungen	200		200			
1110.3053.01	AG-Beiträge Unfallversicherungen	2'600		1'400		2'771.05	
1500.3053.01	AG-Beiträge Unfallversicherungen	1'200		1'400		1'226.55	
1626.3053.01	AG-Beiträge Unfallversicherungen	1'600		1'600		1'619.40	
2170.3053.01	AG-Beiträge Unfallversicherungen	400		400		458.20	
2172.3053.01	AG-Beiträge Unfallversicherungen	2'600		2'200		2'232.25	
2173.3053.01	AG-Beiträge Unfallversicherungen	3'800		3'800		5'189.50	
2176.3053.01	AG-Beiträge Unfallversicherungen	200		200		149.85	
2178.3053.01	AG-Beiträge Unfallversicherungen	1'000		1'000		956.45	
2179.3053.01	AG-Beiträge Unfallversicherungen	200		200		240.50	
2180.3053.01	AG-Beiträge Unfallversicherungen	5'400		5'600		4'789.10	
2190.3053.01	AG-Beiträge Unfallversicherungen	800		800		441.60	
2197.3053.01	AG-Beiträge Unfallversicherungen	1'200		800		198.50	
3210.3053.01	AG-Beiträge Unfallversicherungen	200		200		32.65	
3411.3053.01	AG-Beiträge Unfallversicherungen	8'200		6'400		7'378.05	
3415.3053.01	AG-Beiträge Unfallversicherungen	200		200		50.60	
5444.3053.01	AG-Beiträge Unfallversicherungen	3'400		3'500		3'705.10	
5791.3053.01	AG-Beiträge Unfallversicherungen	200		200		56.95	
5796.3053.01	AG-Beiträge Unfallversicherungen	8'000		9'000			
6150.3053.01	AG-Beiträge Unfallversicherungen	14'200		15'400		14'585.05	
7200.3053.01	AG-Beiträge Unfallversicherungen	1'400		1'600		1'196.85	
8501.3053.01	AG-Beiträge Unfallversicherungen	2'000		2'200		1'159.85	
9631.3053.01	AG-Beiträge Unfallversicherungen	800		800		720.55	
3054	AG-Beiträge an Familienausgleichskasse	69'200		69'900		58'332.05	



Konto	Erfolgsrechnung Sachgruppengliederung ER	Budget 2023		Budget 2022		Rechnung 2021	
		Aufwand	Ertrag	Aufwand	Ertrag	Aufwand	Ertrag
	Netto Aufwand		69'200		69'900		58'332.05
0120.3054.01	AG-Beiträge Familienausgleichskasse	2'000		2'200		1'813.15	
0220.3054.01	AG-Beiträge Familienausgleichskasse	19'400		20'200		20'744.30	
0290.3054.01	AG-Beiträge Familienausgleichskasse	200		200		191.55	
0291.3054.01	AG-Beiträge Familienausgleichskasse	200		200			
1110.3054.01	AG-Beiträge Familienausgleichskasse	2'200		2'400		2'267.30	
1500.3054.01	AG-Beiträge Familienausgleichskasse	1'400		1'400		1'390.25	
1626.3054.01	AG-Beiträge Familienausgleichskasse	1'200		1'200		1'113.30	
2170.3054.01	AG-Beiträge Familienausgleichskasse	400		400		297.00	
2172.3054.01	AG-Beiträge Familienausgleichskasse	1'800		1'600		1'428.00	
2173.3054.01	AG-Beiträge Familienausgleichskasse	2'600		2'600		3'361.55	
2176.3054.01	AG-Beiträge Familienausgleichskasse	200		200		97.25	
2178.3054.01	AG-Beiträge Familienausgleichskasse	600		600		620.05	
2179.3054.01	AG-Beiträge Familienausgleichskasse	200		200		155.20	
2180.3054.01	AG-Beiträge Familienausgleichskasse	3'600		3'800		3'295.80	
2190.3054.01	AG-Beiträge Familienausgleichskasse	1'000		800		800.60	
2197.3054.01	AG-Beiträge Familienausgleichskasse	1'400		800		359.95	
3210.3054.01	AG-Beiträge Familienausgleichskasse	200		200		176.10	
3411.3054.01	AG-Beiträge Familienausgleichskasse	5'800		5'000		4'760.75	
3415.3054.01	AG-Beiträge Familienausgleichskasse	200		200			
5444.3054.01	AG-Beiträge Familienausgleichskasse	2'400		2'500		2'402.60	
5791.3054.01	AG-Beiträge Familienausgleichskasse	200		200			
5796.3054.01	AG-Beiträge Familienausgleichskasse	9'400		9'600			
6150.3054.01	AG-Beiträge Familienausgleichskasse	9'000		9'800		9'332.15	
7200.3054.01	AG-Beiträge Familienausgleichskasse	1'000		1'000		810.75	
8501.3054.01	AG-Beiträge Familienausgleichskasse	2'200		2'200		2'372.45	
9631.3054.01	AG-Beiträge Familienausgleichskasse	400		400		542.00	
3055	AG-Beiträge an Krankentaggeldversicherungen	101'500		84'300		70'486.25	
	Netto Aufwand		101'500		84'300		70'486.25
0220.3055.01	AG-Beiträge KTG-Versicherung	30'200		26'000		27'767.75	
0290.3055.01	AG-Beiträge KTG-Versicherung	200		200		290.20	
0291.3055.01	AG-Beiträge KTG-Versicherung	200		200			
1110.3055.01	AG-Beiträge KTG-Versicherung	2'600		2'400		2'765.55	
1500.3055.01	AG-Beiträge KTG-Versicherung	1'800		1'600		968.15	
1626.3055.01	AG-Beiträge KTG-Versicherung	1'400		1'200		1'243.30	
2170.3055.01	AG-Beiträge KTG-Versicherung	600		400		449.20	
2172.3055.01	AG-Beiträge KTG-Versicherung	2'000		1'600		1'572.95	
2173.3055.01	AG-Beiträge KTG-Versicherung	3'200		2'800		3'739.55	



Konto	Erfolgsrechnung Sachgruppengliederung ER	Budget 2023		Budget 2022		Rechnung 2021	
		Aufwand	Ertrag	Aufwand	Ertrag	Aufwand	Ertrag
2176.3055.01	AG-Beiträge KTG-Versicherung	200		200		147.30	
2178.3055.01	AG-Beiträge KTG-Versicherung	1'200		1'000		939.20	
2179.3055.01	AG-Beiträge KTG-Versicherung	200		200		238.35	
2180.3055.01	AG-Beiträge KTG-Versicherung	6'600		5'800		5'002.55	
2190.3055.01	AG-Beiträge KTG-Versicherung	1'600		1'200		1'212.15	
2197.3055.01	AG-Beiträge KTG-Versicherung	2'400		1'200		545.20	
3210.3055.01	AG-Beiträge KTG-Versicherung	100		100		356.80	
3411.3055.01	AG-Beiträge KTG-Versicherung	9'000		6'400		5'748.65	
3415.3055.01	AG-Beiträge KTG-Versicherung	200		200		138.95	
5444.3055.01	AG-Beiträge KTG-Versicherung	3'600		2'400		2'755.95	
5791.3055.01	AG-Beiträge KTG-Versicherung	200		200		156.50	
5796.3055.01	AG-Beiträge KTG-Versicherung	17'600		14'200			
6150.3055.01	AG-Beiträge KTG-Versicherung	11'400		10'600		10'386.25	
7200.3055.01	AG-Beiträge KTG-Versicherung	1'200		1'000		875.95	
8501.3055.01	AG-Beiträge KTG-Versicherung	3'400		2'800		2'680.70	
9631.3055.01	AG-Beiträge KTG-Versicherung	400		400		505.10	
309	Übriger Personalaufwand	129'100		137'000		80'903.85	
	Netto Aufwand		129'100		137'000		80'903.85
3090	Aus- und Weiterbildung des Personals	120'100		133'000		54'247.45	
	Netto Aufwand		120'100		133'000		54'247.45
0120.3090.01	Aus- und Weiterbildung	1'000		500			
0220.3090.01	Aus- und Weiterbildung	22'800		27'600		10'256.85	
1110.3090.01	Aus- und Weiterbildung	900		900		787.50	
1500.3090.01	Kurs- und Ausbildungskosten	15'800		30'700		12'425.00	
1626.3090.01	Ausbildungskosten RKZ	15'100		11'000		11'110.00	
2120.3090.01	Aus- und Weiterbildung	500		1'000		1'245.00	
2121.3090.01	Aus- und Weiterbildung	5'400		1'400		1'715.00	
2130.3090.01	Aus- und Weiterbildung	1'000		1'000		577.00	
2173.3090.01	Aus- und Weiterbildung	1'500		2'000		110.00	
2180.3090.01	Aus- und Weiterbildung	4'500		4'500		3'189.00	
2190.3090.01	Aus- und Weiterbildung	2'000		2'000		4'194.65	
2197.3090.01	Aus- und Weiterbildung	3'500		1'000		1'412.35	
3210.3090.01	Aus- und Weiterbildung	200		200			
3411.3090.01	Aus- und Weiterbildung	2'300		2'800		1'080.00	
5444.3090.01	Aus- und Weiterbildung	1'000		2'000		1'562.75	
5796.3090.01	Aus- und Weiterbildung	20'000		30'000			
6150.3090.01	Aus- und Weiterbildung	17'200		10'200		4'582.35	
7200.3090.01	Aus- und Weiterbildung	5'000		3'800			



Konto	Erfolgsrechnung Sachgruppengliederung ER	Budget 2023		Budget 2022		Rechnung 2021	
		Aufwand	Ertrag	Aufwand	Ertrag	Aufwand	Ertrag
9631.3090.01	Aus- und Weiterbildung	400		400			
3091	Personalwerbung	9'000		4'000		26'656.40	
	Netto Aufwand		9'000		4'000		26'656.40
0220.3091.01	Personalwerbung	9'000		4'000		26'656.40	
31	Sach- und übriger Betriebsaufwand	4'725'700		4'461'300		4'340'145.66	
	Netto Aufwand		4'725'700		4'461'300		4'340'145.66
310	Material- und Warenaufwand	478'300		454'500		411'128.50	
	Netto Aufwand		478'300		454'500		411'128.50
3100	Büromaterial	28'200		29'000		17'912.67	
	Netto Aufwand		28'200		29'000		17'912.67
0220.3100.01	Büromaterial	8'900		8'900		9'195.51	
1500.3100.01	Büromaterial	700		700		781.70	
1626.3100.01	Büromaterial	400		600			
2120.3100.01	Büromaterial Pfrundmatte	500		500		494.15	
2120.3100.02	Büromaterial Hausen			500			
2120.3100.03	Büromaterial Schattenhalb			500		161.50	
2130.3100.01	Büromaterial	2'500		2'500		1'102.10	
2180.3100.01	Büromaterial	2'000		2'000		923.44	
3210.3100.01	Büromaterial	700		700		649.10	
3210.3100.02	Drucksachen, Publikationen	900		500		619.90	
3411.3100.01	Büromaterial	600		600		598.80	
3411.3100.02	Drucksachen, Publikationen, Werbung	2'000		2'000		1'426.50	
3423.3100.02	Jugendzentrum JZ	500		500			
5444.3100.01	Büromaterial	1'000		1'500		1'307.44	
5796.3100.01	Büromaterial	7'000		5'000			
6150.3100.01	Büromaterial	500		2'000		652.53	
3101	Betriebs-, Verbrauchsmaterial	148'700		137'900		139'265.00	
	Netto Aufwand		148'700		137'900		139'265.00
0220.3101.01	Betriebs- und Verbrauchsmaterial	800		800		2'049.50	
0290.3101.01	Betriebs- und Verbrauchsmaterial	5'900		5'600		5'124.65	
0291.3101.01	Reinigungs- und Verbrauchsmaterial	1'900		1'900			
1110.3101.01	Betriebs- und Verbrauchsmaterial	1'200		1'200		1'823.70	
1500.3101.01	Betriebs- und Verbrauchsmaterial	6'000		8'800		14'156.84	
1610.3101.01	Reinigungs- und Verbrauchsmaterial	1'000		2'000		917.60	



Konto	Erfolgsrechnung Sachgruppengliederung ER	Budget 2023		Budget 2022		Rechnung 2021	
		Aufwand	Ertrag	Aufwand	Ertrag	Aufwand	Ertrag
1626.3101.01	Betriebs- und Verbrauchsmaterial	1'800		1'500		2'140.80	
2170.3101.01	Reinigungs- und Verbrauchsmaterial	2'500		2'500		2'329.60	
2172.3101.01	Reinigungs- und Verbrauchsmaterial	5'000		4'000		3'581.05	
2173.3101.01	Reinigungs- und Verbrauchsmaterial	11'500		11'500		10'182.20	
2175.3101.01	Reinigungs- und Verbrauchsmaterial	5'000		5'000		4'222.15	
2176.3101.01	Reinigungs- und Verbrauchsmaterial	1'000		1'000		313.70	
2177.3101.01	Reinigungs- und Verbrauchsmaterial	1'000		1'000		28.00	
2178.3101.01	Reinigungs- und Verbrauchsmaterial	2'000		1'500		1'457.65	
2179.3101.01	Reinigungs- und Verbrauchsmaterial	1'000		800		663.10	
3422.3101.01	Betriebs- und Verbrauchsmaterial, Reinigungsmaterial	500		1'000			
6150.3101.01	Betriebs- und Verbrauchsmaterial	52'000		47'000		51'817.92	
6150.3101.03	Treib- und Schmierstoffe	21'600		18'000		20'347.95	
6150.3101.05	Strassensignale und Gebäudenummern	15'000		10'000		5'955.05	
6155.3101.01	Verbrauchs- und Hilfsmaterial	3'000		4'900		5'652.75	
7301.3101.01	Verbrauchs- und Hilfsmaterial			1'100			
7791.3101.01	Verbrauchs-, Hilfs- und Reinigungsmaterial	2'000		1'500		1'880.59	
7792.3101.01	Verbrauchs-, Hilfs- und Reinigungsmaterial	5'800		4'300		3'595.70	
9631.3101.01	Betriebs-, Verbrauchs-, Reinigungsmaterial	1'200		1'000		1'024.50	
3102	Drucksachen, Publikationen	51'100		47'100		37'652.75	
	Netto Aufwand		51'100		47'100		37'652.75
0110.3102.01	Drucksachen und Publikationen	30'400		28'300		23'466.40	
0220.3102.01	Drucksachen und Publikationen	600		600		453.75	
1400.3102.01	Marktinsere und Plakate	2'800		2'800		2'152.45	
1500.3102.01	Drucksachen und Publikationen	1'200		700		1'377.30	
2120.3102.01	Drucksachen und Publikationen Pfrundmatte	2'200		1'800		2'062.50	
2120.3102.02	Drucksachen und Publikationen Hausen	600		500		664.50	
2120.3102.03	Drucksachen und Publikationen Schattenhalb	600		500		223.00	
2130.3102.01	Drucksachen und Publikationen	2'000		1'600		1'611.85	
2190.3102.01	Drucksachen, Publikationen	700					
5444.3102.01	Drucksachen und Publikationen	3'000		3'500		2'514.85	
5796.3102.01	Drucksachen und Publikationen	1'000		1'000			
7200.3102.01	Drucksachen und Publikationen	2'300		2'100		1'080.15	
7301.3102.01	Drucksachen und Publikationen	2'500		2'500		2'046.00	
9631.3102.01	Drucksachen und Publikationen	1'200		1'200			
3103	Fachliteratur, Zeitschriften	5'700		6'000		3'341.60	
	Netto Aufwand		5'700		6'000		3'341.60
0220.3103.01	Fachliteratur und Zeitschriften	1'300		1'300		924.00	



Konto	Erfolgsrechnung Sachgruppengliederung ER	Budget 2023		Budget 2022		Rechnung 2021	
		Aufwand	Ertrag	Aufwand	Ertrag	Aufwand	Ertrag
1500.3103.01	Fachliteratur und Zeitschriften	1'700		1'700		1'445.00	
2120.3103.01	Fachliteratur und Zeitschriften Pfrundmatte	600		700		620.50	
2120.3103.02	Fachliteratur und Zeitschriften Hausen	300		300		129.00	
2120.3103.03	Fachliteratur und Zeitschriften Schattenhalb	300		300		17.00	
2130.3103.01	Fachliteratur und Zeitschriften	500		600		206.10	
5796.3103.01	Fachliteratur und Zeitschriften	1'000		1'100			
3104	Lehrmittel	176'200		168'300		154'078.97	
	Netto Aufwand		176'200		168'300		154'078.97
2120.3104.01	Lehrmittel und Toner Pfrundmatte	38'500		39'200		37'987.72	
2120.3104.02	Lehrmittel und Toner Hausen	10'200		10'000		9'311.00	
2120.3104.03	Lehrmittel und Toner Schattenhalb	8'100		8'200		9'121.25	
2120.3104.11	Material Handarbeiten und Werken Pfrundmatte	15'000		14'400		12'725.48	
2120.3104.12	Material Handarbeiten und Werken Hausen	3'800		3'700		2'984.70	
2120.3104.13	Material Handarbeiten und Werken Schattenhalb	2'300		3'000		2'075.85	
2121.3104.01	Lehrmittel, Toner, Büromaterial	9'000		9'000		9'129.51	
2130.3104.01	Lehrmittel und Toner	69'200		60'000		58'191.34	
2130.3104.02	Material Handarbeiten und Werken	18'000		18'700		12'207.97	
2197.3104.01	Lehrmittel und Toner	2'100		2'100		344.15	
3105	Lebensmittel	42'500		40'300		31'473.50	
	Netto Aufwand		42'500		40'300		31'473.50
2130.3105.01	Lebensmittel Hauswirtschaft	16'000		16'800		11'185.55	
2180.3105.01	Lebensmittel	25'000		22'000		19'522.50	
3411.3105.01	Waren für Automat	1'500		1'500		765.45	
3109	Übriger Material- und Warenaufwand	25'900		25'900		27'404.01	
	Netto Aufwand		25'900		25'900		27'404.01
1500.3109.01	Brandschutzschulungen	3'000		3'000		1'305.55	
2110.3109.01	Übriger Material- und Warenaufwand	1'100		1'000		2'786.05	
2172.3109.01	Übriger Material- und Warenaufwand	1'000		1'500		636.10	
2173.3109.01	Übriger Material- und Warenaufwand	1'100		1'100		695.85	
2180.3109.01	Übriger Material- und Warenaufwand	2'600		2'100		1'176.21	
3210.3109.01	Übriger Material- und Warenaufwand	1'000		800		541.00	
3411.3109.02	Verbrauchs- und Hilfsmaterial, Reinigungsmaterial	5'200		4'200		4'350.95	
3411.3109.03	Desinfektionsmaterial	9'000		9'000		7'114.10	
4330.3109.01	Übriger Material- und Warenaufwand	200		200		0.70	
4331.3109.01	Übriger Material- und Warenaufwand					78.40	
5310.3109.01	Übriger Material- und Warenaufwand	200		200		182.00	



Konto	Erfolgsrechnung Sachgruppengliederung ER	Budget 2023		Budget 2022		Rechnung 2021	
		Aufwand	Ertrag	Aufwand	Ertrag	Aufwand	Ertrag
5444.3109.02	Verbrauchs- und Hilfsmaterial	700		700		1'543.15	
5791.3109.01	Übriger Material- und Warenaufwand	200		1'500		200.00	
7716.3109.01	Übriger Material- und Warenaufwand					6'793.95	
9631.3109.01	Übriger Material- und Warenaufwand	600		600			
311	Nicht aktivierbare Anlagen	426'100		444'100		372'512.86	
	Netto Aufwand		426'100		444'100		372'512.86
3110	Büromöbel und Geräte	121'800		105'300		85'787.03	
	Netto Aufwand		121'800		105'300		85'787.03
0220.3110.01	Anschaffungen Geräte und Mobilien	2'000		2'000		5'958.05	
0290.3110.01	Anschaffungen Geräte und Mobilien	500		500		47.00	
1500.3110.01	Anschaffungen Geräte und Mobilien	44'400		33'200		15'018.40	
1500.3110.02	Anschaffungen PbU			1'600		372.20	
1610.3110.01	Anschaffungen Geräte und Mobilien	1'000		1'000		2'331.70	
1626.3110.01	Anschaffungen Geräte und Mobilien	8'700		2'000		9'954.35	
2120.3110.01	Anschaffungen Schulmobiliar Pfrundmatte	4'500		3'000		10'845.35	
2120.3110.02	Anschaffungen Schulmobiliar Hausen	500		500		14'441.85	
2120.3110.03	Anschaffungen Schulmobiliar Schattenhalb	500		800		88.30	
2120.3110.11	Anschaffungen Schulgeräte, Werkzeug, Orchestermaterial Pfrundmatte	4'300		11'500		1'330.85	
2120.3110.12	Anschaffungen Schulgeräte, Werkzeug, Orchestermaterial Hausen	500		500			
2120.3110.13	Anschaffungen Schulgeräte, Werkzeug, Orchestermaterial Schattenhalb	1'200		500		60.00	
2121.3110.01	Anschaffungen Schulgeräte, Werkzeug, Orchestermaterial	700		700		218.00	
2130.3110.01	Anschaffungen Schulmobiliar	13'400		1'800		399.00	
2170.3110.01	Anschaffungen Mobilien und Geräte	500		500		258.00	
2172.3110.01	Anschaffungen Mobilien und Geräte	1'000		1'000		10'130.25	
2173.3110.01	Anschaffungen Geräte und Mobilien	9'000		10'000		1'464.30	
2175.3110.01	Anschaffung Mobilien und Turngeräte	12'000		6'700		1'541.55	
2176.3110.01	Anschaffungen Geräte und Mobilien	1'100		500			
2177.3110.01	Anschaffungen Geräte und Mobilien	1'000		3'000		992.20	
2178.3110.01	Anschaffungen Geräte und Mobilien	1'500		1'500		853.15	
2197.3110.01	Anschaffungen Schulmobiliar	500		500		8'608.75	
3411.3110.01	Anschaffungen Geräte und Mobilien	4'000		2'000			
5444.3110.01	Anschaffungen Geräte und Mobilien	1'000		1'000		873.78	
5796.3110.01	Anschaffung Geräte und Mobilien	6'000		15'500			
7301.3110.30	Anschaffungen Geräte und Mobilien	2'000		3'500			
3111	Maschinen, Geräte und Fahrzeuge	18'400		48'100		74'525.40	
	Netto Aufwand		18'400		48'100		74'525.40



Konto	Erfolgsrechnung Sachgruppengliederung ER	Budget 2023		Budget 2022		Rechnung 2021	
		Aufwand	Ertrag	Aufwand	Ertrag	Aufwand	Ertrag
1110.3111.01	Anschaffungen Geräte und Mobilien	400		900		32'968.80	
2110.3111.01	Anschaffungen Geräte und Mobilien			1'000			
2130.3111.01	Anschaffungen Schulgeräte, Werkzeug, Orchestermaterial	3'500		2'500		3'786.10	
2130.3111.02	Anschaffungen Geräte Hauswirtschaft	1'500		4'000			
2180.3111.01	Anschaffungen Geräte und Mobilien	1'000		3'000		4'367.05	
6150.3111.01	Anschaffungen Geräte, Mobilien und Fahrzeuge	7'000		33'500		15'022.70	
6155.3111.01	Anschaffungen Geräte, Mobilien und Fahrzeuge	3'500		1'000		17'931.75	
9631.3111.01	Anschaffungen Geräte, Mobilien und Fahrzeuge	1'500		2'200		449.00	
3112	Kleider, Wäsche, Vorhänge	64'100		57'100		20'814.20	
	Netto Aufwand		64'100		57'100		20'814.20
1110.3112.01	Kleider und Wäsche	800		1'800		2'242.45	
1500.3112.01	Anschaffungen Ausrüstungs- und Korpsmaterial	26'300		19'400		12'143.65	
1626.3112.01	Anschaffungen Ausrüstungs- und Korpsmaterial	27'600		26'500		953.00	
2172.3112.01	Dienstkleider	400		400			
2173.3112.01	Dienstkleider	500		500		291.40	
6150.3112.01	Dienstkleider	8'500		8'500		5'183.70	
3113	Hardware	123'100		135'400		134'457.40	
	Netto Aufwand		123'100		135'400		134'457.40
0220.3113.11	Anschaffungen Informatik (Hardware)	31'700		12'200		45'956.35	
2120.3113.11	Anschaffungen Informatik (Hardware) Pfrundmatte	31'700		56'000		24'915.75	
2120.3113.12	Anschaffungen Informatik (Hardware) Hausen	15'900		9'000		1'404.80	
2120.3113.13	Anschaffungen Informatik (Hardware) Schattenhalb	11'100		8'000		1'920.90	
2121.3113.11	Anschaffungen Informatik (Hardware)	1'500		2'000		749.80	
2130.3113.11	Anschaffungen Informatik (Hardware)	23'400		42'000		56'698.50	
2190.3113.11	Anschaffungen Informatik (Hardware)	400		500		937.05	
3210.3113.11	Anschaffungen Informatik (Hardware)	400		200		559.35	
5444.3113.11	Anschaffungen Informatik (Hardware)	1'100		500		1'314.90	
5796.3113.11	Anschaffungen Informatik (Hardware)	5'900		5'000			
3118	Immaterielle Anlagen	83'000		82'200		42'046.25	
	Netto Aufwand		83'000		82'200		42'046.25
0110.3118.11	Anschaffungen und Lizenzen Software	900		900		946.20	
0120.3118.01	Neuzuzüger-Anlass	5'000		4'700		1'378.00	
0220.3118.11	Anschaffungen und Lizenzen Software	66'400		64'000		39'722.05	
5796.3118.11	Anschaffungen und Lizenzen Software	10'700		12'600			
3119	Übrige nicht aktivierbare Anlagen	15'700		16'000		14'882.58	



Konto	Erfolgsrechnung Sachgruppengliederung ER	Budget 2023		Budget 2022		Rechnung 2021	
		Aufwand	Ertrag	Aufwand	Ertrag	Aufwand	Ertrag
	Netto Aufwand		15'700		16'000		14'882.58
2120.3119.01	Anschaffungen Turngeräte Pfrundmatte	1'200		1'100		1'117.50	
2120.3119.02	Anschaffungen Turngeräte Hausen	300		500		300.00	
2120.3119.03	Anschaffungen Turngeräte Schattenhalb	300		500		330.00	
2130.3119.01	Anschaffungen Turngeräte	2'000		2'000		2'144.50	
3210.3119.01	Anschaffungen Bücher, Abos, Nonbooks	10'500		10'500		9'951.63	
3411.3119.02	Dienstkleider	1'400		1'400		1'038.95	
312	Ver- und Entsorgung Liegenschaften Verwaltungsvermögen	506'800		466'500		451'084.95	
	Netto Aufwand		506'800		466'500		451'084.95
3120	Ver- und Entsorgung Liegenschaften Verwaltungsvermögen	506'800		466'500		451'084.95	
	Netto Aufwand		506'800		466'500		451'084.95
0290.3120.10	Heizkosten	6'000		5'700		6'543.60	
0290.3120.20	Elektrizität	7'200		6'500		7'147.10	
0290.3120.30	Wasser, Abwasser, Kehricht	1'400		1'400		1'005.85	
0291.3120.20	Elektrizität	2'600		2'600			
0291.3120.30	Wasser, Abwasser, Kehricht	200		400			
1500.3120.10	Heizkosten	15'000		15'000		14'178.20	
1500.3120.20	Elektrizität	5'000		4'400		5'045.65	
1500.3120.30	Wasser, Abwasser, Kehricht	2'900		3'100		2'794.00	
1610.3120.01	Ver- und Entsorgung	6'000		8'300		5'387.60	
1620.3120.01	Ver- und Entsorgung	16'500		20'000		13'602.40	
2170.3120.10	Heizkosten	19'000		8'600		8'610.80	
2170.3120.20	Elektrizität	4'000		4'300		3'527.30	
2170.3120.30	Wasser, Abwasser, Kehricht	3'400		4'000		2'923.90	
2172.3120.10	Heizkosten	25'500		24'000		25'215.75	
2172.3120.20	Elektrizität	8'500		8'200		8'361.00	
2172.3120.30	Wasser, Abwasser, Kehricht	9'700		9'600		8'851.00	
2173.3120.10	Heizkosten	34'000		30'000		33'597.50	
2173.3120.20	Elektrizität	12'500		12'500		12'222.45	
2173.3120.30	Wasser, Abwasser, Kehricht	10'600		9'600		10'317.70	
2174.3120.01	Ver- und Entsorgung	2'600		2'400		1'666.80	
2175.3120.20	Elektrizität	5'000		4'600		4'942.45	
2175.3120.30	Wasser, Abwasser, Kehricht	4'000		4'000		3'472.40	
2176.3120.10	Heizkosten	25'000		16'600		15'497.00	
2176.3120.20	Elektrizität	4'000		4'600		3'848.70	
2176.3120.30	Wasser, Abwasser, Kehricht	6'300		6'300		6'075.00	
2177.3120.01	Ver- und Entsorgung	3'200		4'700		3'043.40	



Konto	Erfolgsrechnung Sachgruppengliederung ER	Budget 2023		Budget 2022		Rechnung 2021	
		Aufwand	Ertrag	Aufwand	Ertrag	Aufwand	Ertrag
2178.3120.10	Heizkosten	6'200		6'000		6'044.45	
2178.3120.20	Elektrizität	2'500		2'900		2'458.25	
2178.3120.30	Wasser, Abwasser, Kehricht	4'200		3'100		3'052.35	
2179.3120.10	Heizkosten	6'000		5'400		5'983.95	
2179.3120.20	Elektrizität	1'700		1'000		1'104.15	
2179.3120.30	Wasser, Abwasser, Kehricht	1'200		1'500		1'170.35	
3411.3120.10	Heizkosten	100'000		96'000		104'728.95	
3411.3120.20	Elektrizität	33'000		33'000		32'410.80	
3411.3120.30	Wasser, Abwasser, Kehricht	6'500		7'300		6'182.20	
3420.3120.01	Ver- und Entsorgung	1'000		1'300		776.45	
3422.3120.01	Ver- und Entsorgung	10'300		8'600		10'360.25	
5444.3120.01	Ver- und Entsorgung	1'300		1'300		1'102.25	
6150.3120.01	Ver- und Entsorgung	9'500		7'000		6'110.45	
6150.3120.02	Strom für Strassenbeleuchtung und Heizung Alpbach-Brücke	18'300		16'800		16'605.50	
6155.3120.01	Ver- und Entsorgung	4'700		7'000		4'624.05	
7200.3120.01	Ver- und Entsorgung	15'000		15'000		13'524.30	
7791.3120.01	Ver- und Entsorgung	3'400		3'300		3'115.80	
9630.3120.01	Ver- und Entsorgung	200		400		289.00	
9631.3120.10	Heizkosten	35'000		21'000		17'041.05	
9631.3120.20	Elektrizität	4'100		4'100		4'064.30	
9631.3120.30	Wasser, Abwasser, Kehricht	2'600		3'100		2'458.55	
313	Dienstleistungen und Honorare	1'699'700		1'608'900		1'607'046.88	
	Netto Aufwand		1'699'700		1'608'900		1'607'046.88
3130	Dienstleistungen Dritter	1'362'600		1'263'800		1'233'407.23	
	Netto Aufwand		1'362'600		1'263'800		1'233'407.23
0110.3130.01	Telefon, Alarm, Porti	9'200		12'200		10'150.00	
0220.3130.01	Telefonie, Internet, Kommunikation, Mitgliederbeiträge	17'200		18'300		19'474.50	
0220.3130.02	Bank-, Postspesen, Frachten, Datarec	15'500		11'000		15'641.13	
0220.3130.09	Betriebskosten	4'300		3'200		6'425.50	
0220.3130.11	Unterhalt Informatik	56'500		26'700		28'923.60	
1110.3130.01	Kontrollen ruhender Verkehr	17'800		8'500		8'804.55	
1110.3130.02	Sicherheitsdienst Nachtruhe	23'500		23'500		14'927.25	
1400.3130.01	Gebührenaufwand Verwaltung, Fremdenpolizei	32'000		30'000		31'694.10	
1400.3130.02	Gebührenaufwand Verwaltung, Baubewilligungsgebühren	15'000		15'000		15'916.00	
1400.3130.03	Aufwand Trauungslokal	3'600		600		4'433.20	
1400.3130.04	Aufwand Feuerschau	5'000		5'000		6'100.75	
1500.3130.01	Telefon, Alarm, Porti	3'400		3'400		1'850.35	
1500.3130.02	Kosten Dritter für Einsätze	3'000		2'400		2'144.50	



Konto	Erfolgsrechnung Sachgruppengliederung ER	Budget 2023		Budget 2022		Rechnung 2021	
		Aufwand	Ertrag	Aufwand	Ertrag	Aufwand	Ertrag
1500.3130.03	Öffentlichkeitsarbeit					301.35	
1500.3130.11	Unterhalt Informatik	5'700		4'700		5'525.90	
1610.3130.01	Kurtaxen und andere Vergütungen	3'300		3'200		3'132.00	
1620.3130.01	Telefon, Alarm, Porti	700		700		723.35	
1626.3130.01	Telefon, Alarm, Porti, Dienstleistungen Dritte	34'700		5'000		4'718.05	
1626.3130.02	Zivilschutzsätze	5'000		12'000		9'307.40	
1626.3130.03	Übungs- und WK-Kosten	11'700		13'200		13'317.40	
1626.3130.04	Beiträge an RAZ/RKZ	26'800		29'000		24'021.90	
1626.3130.11	Unterhalt Informatik	5'800		5'500		5'974.05	
2110.3130.01	Telefonie, Internet u. Kommunikation	800		900		521.95	
2110.3130.11	Unterhalt Informatik	2'500		2'700		3'004.65	
2120.3130.01	Telefonie, Internet, Kommunikation Pfrundmatte	800		1'300		1'116.30	
2120.3130.02	Telefonie, Internet, Kommunikation Hausen	800		1'300		907.60	
2120.3130.03	Telefonie, Internet, Kommunikation Schattenhalb	1'200		1'600		1'799.55	
2120.3130.05	Dienstleistungen Übersetzungen	500		500		59.20	
2120.3130.06	Dienstleistungen Schülertransporte Unterricht	3'000		3'800		2'880.40	
2120.3130.11	Unterhalt Informatik Pfrundmatte	32'800		40'900		32'806.40	
2120.3130.12	Unterhalt Informatik Hausen	3'800		4'600		3'564.75	
2120.3130.13	Unterhalt Informatik Schattenhalb	4'000		4'800		3'647.75	
2121.3130.11	Unterhalt Informatik	3'200		4'100		3'804.45	
2130.3130.01	Telefonie, Internet, Kommunikation	1'900		5'100		5'103.05	
2130.3130.02	Dienstleistungen Dritter	500		800		330.00	
2130.3130.11	Unterhalt Informatik	41'300		48'600		42'274.15	
2180.3130.01	Telefonie, Internet, Kommunikation	300		3'800		2'809.15	
2180.3130.11	Unterhalt Informatik Tagesschule	19'200					
2190.3130.01	Telefonie, Internet, Postspesen	3'000		3'600		2'592.40	
2190.3130.02	Dienstleistungen Dritte	6'700		1'000		2'584.50	
2190.3130.11	Unterhalt Informatik	27'900		6'200		3'852.73	
2195.3130.10	Transportkosten Schule Meiringen	110'000		123'200		142'759.50	
2197.3130.01	Telefonie, Projekte, Dienstleistungen	1'400		1'900		2'534.53	
2197.3130.11	Unterhalt Informatik	1'600					
3210.3130.01	Telefonie, Internet, Kommunikation, Porti	500		1'300		398.00	
3210.3130.11	Unterhalt Informatik	3'200		3'600		2'416.20	
3411.3130.01	Telefonie, Internet, Kommunikation, Porti	1'500		1'500		1'326.55	
3411.3130.11	Unterhalt Informatik	2'300		3'700		3'081.75	
4310.3130.01	Suchtprävention	700		700			
5430.3130.01	Betriebskosten	2'000		2'000			
5444.3130.01	Telefonie, Internet, Kommunikation, Porti	2'600		2'900		2'911.20	
5444.3130.11	Unterhalt Informatik	3'200		2'900		1'979.05	
5796.3130.01	Telefonie, Internet, Kommunikation	6'800		6'300			
5796.3130.02	Bank-, Postspesen, Frachten, Datarec	5'400		5'400			



Konto	Erfolgsrechnung Sachgruppengliederung ER	Budget 2023		Budget 2022		Rechnung 2021	
		Aufwand	Ertrag	Aufwand	Ertrag	Aufwand	Ertrag
5796.3130.05	Mitglieder- und Jahresbeiträge	5'500		5'000			
5796.3130.11	Unterhalt Informatik	8'200		4'900			
6150.3130.01	Telefonie, Internet, Kommunikation	1'200		1'200		1'953.50	
6150.3130.02	Projektkosten und Honorare	10'000		10'000		2'447.10	
6150.3130.03	Transportkosten	3'000		3'000		2'878.60	
6150.3130.11	Unterhalt Informatik	2'300		4'500		5'428.70	
6155.3130.01	Gebühren Parkplatzbewirtschaftung SEPP	13'000		9'000		11'846.53	
6180.3130.01	Kostenanteile Meiringen zu Gunsten Schattenhalb	77'000		99'700		99'482.43	
6290.3130.01	Tageskarte Gemeinde (GA)	28'000		28'000		28'000.00	
7200.3130.11	Unterhalt Informatik	18'000		16'100		14'674.05	
7300.3130.01	Entschädigung Kadaverentsorgungsbetreiber	35'000		38'000		21'844.88	
7301.3130.01	Abfuhrkosten	128'000		98'000		103'903.00	
7301.3130.02	AVAG Deponiegebühren	154'000		165'000		161'250.30	
7301.3130.03	Altpapiersammlung	19'000		11'000		17'092.00	
7301.3130.04	Entsorgung Karton	27'000		27'000		27'797.35	
7301.3130.06	Entsorgung Weissblech und Aluminium	2'100		2'100		2'476.50	
7301.3130.07	Entsorgung Glas	20'000		17'000		19'463.65	
7301.3130.08	Entsorgung Grünabfälle	52'000		50'000		51'648.15	
7301.3130.09	Häckseldienst	3'600		3'500		3'562.50	
7301.3130.10	Entsorgung Sonderabfälle	3'200		2'900		946.20	
7301.3130.11	Entsorgung Windeln	5'000		3'000		4'576.53	
7301.3130.21	Unterhalt Informatik	14'600		11'500		12'253.85	
7450.3130.01	Überwachung Rutsch Rotsteini / Englerbach	6'400		6'000		4'602.60	
7450.3130.02	Überwachung Steinschlaggebiet Zaunstrasse	10'400		5'100		3'029.86	
7450.3130.03	Felsbeurteilungen, Schutzmassnahmen allgemein	5'000		10'000		280.00	
7450.3130.04	Überwachung Überluegenfluh	8'400					
7610.3130.01	Aufwand Ölfeuerungskontrolle	500		500			
7690.3130.01	Label Energiestadt, Honorare und Anlässe	16'500		12'100		2'639.90	
7900.3130.01	Planung und Projektierungen Dritter, Nachführung Vermessungswerk	21'000		21'000		17'550.65	
8501.3130.02	Aufwand Standortmarketing	43'000		26'000		49'000.61	
9631.3130.01	Telefonie und Alarmübermittlung	10'000		10'000		9'726.00	
9631.3130.02	Projektkosten und Honorare	10'000		30'000		40'450.00	
9631.3130.11	Unterhalt Informatik	6'600		8'600		8'029.20	
3131	Planung und Projektierungen Dritter	38'000		37'000		20'938.85	
	Netto Aufwand		38'000		37'000		20'938.85
7200.3131.01	Planungen und Dienstleistungen	20'000		30'000		16'175.55	
7301.3131.01	Planungen und Dienstleistungen	3'000		3'000		928.20	
7900.3131.01	Planungen und Dienstleistungen	15'000		4'000		3'835.10	



Konto	Erfolgsrechnung Sachgruppengliederung ER	Budget 2023		Budget 2022		Rechnung 2021	
		Aufwand	Ertrag	Aufwand	Ertrag	Aufwand	Ertrag
3132	Honorare externe Berater, Gutachter, Fachexperten etc. Netto Aufwand	113'900	113'900	113'500	113'500	185'166.40	185'166.40
0110.3132.01	Honorare externe Berater, Gutachter, Fachexperten	10'500		9'500		9'477.60	
0120.3132.01	Honorare externe Berater, Gutachter, Fachexperten	10'000				30'197.10	
0220.3132.01	Honorare externe Berater, Gutachter, Fachexperten	31'000		31'000		104'404.60	
0220.3132.02	Honorare für amtliche Bewertung	9'400		9'000		11'090.85	
5720.3132.01	Honorare externe Berater, Gutachter, Fachexperten	1'000		1'000			
5796.3132.01	Honorare externe Berater, Gutachter, Fachexperten	17'000		18'000			
7900.3132.01	Honorare externe Berater, Gutachter, Fachexperten	35'000		45'000		29'996.25	
3134	Sachversicherungsprämien Netto Aufwand	114'500	114'500	123'400	123'400	102'026.05	102'026.05
0220.3134.01	Sachversicherungsprämien	5'500		4'200		4'477.10	
0290.3134.01	Sachversicherungsprämien	3'000		2'700		2'956.75	
1110.3134.01	Sachversicherungsprämien	1'600		2'000		287.05	
1500.3134.01	Sachversicherungsprämien	12'000		12'000		10'842.65	
1610.3134.01	Sachversicherungsprämien	900		900		358.85	
1620.3134.01	Sachversicherungsprämien	1'400		1'400		1'238.20	
1626.3134.01	Sachversicherungsprämien	3'500		3'500		3'843.10	
2170.3134.01	Sachversicherungsprämien	3'200		2'900		3'170.10	
2172.3134.01	Sachversicherungsprämien	7'900		8'000		7'691.90	
2173.3134.01	Sachversicherungsprämien	12'100		12'600		11'641.45	
2174.3134.01	Sachversicherungsprämien	500		500		420.90	
2175.3134.01	Sachversicherungsprämien	3'100		3'100		3'067.30	
2176.3134.01	Sachversicherungsprämien	5'000		5'000		4'923.70	
2178.3134.01	Sachversicherungsprämien	2'700		3'000		2'656.55	
2179.3134.01	Sachversicherungsprämien	1'300		1'300		1'393.45	
3411.3134.01	Sachversicherungsprämien	3'600		3'500		3'439.25	
3420.3134.01	Sachversicherungsprämien	300		200		225.05	
3422.3134.01	Sachversicherungsprämien	1'500		1'500		1'319.20	
5444.3134.01	Sachversicherungsprämien	1'800		1'800		1'661.70	
5796.3134.01	Sachversicherungsprämien	5'400		4'400			
6150.3134.01	Sachversicherungsprämien	12'200		12'300		11'947.45	
6155.3134.01	Sachversicherungsprämien	1'900		1'600		1'775.65	
7200.3134.01	Sachversicherungsprämien	2'000		2'100		1'908.75	
7301.3134.01	Sachversicherungsprämien	800		1'200		736.55	
7450.3134.01	Einsatzkostenversicherung GVB			12'000			
7791.3134.01	Sachversicherungsprämien	100		100		26.80	
9630.3134.01	Sachversicherungsprämien	100		100		85.20	



Konto	Erfolgsrechnung Sachgruppengliederung ER	Budget 2023		Budget 2022		Rechnung 2021	
		Aufwand	Ertrag	Aufwand	Ertrag	Aufwand	Ertrag
9631.3134.01	Sachversicherungsprämien	21'100		19'500		19'931.40	
3136	Honorare privatärztlicher Tätigkeit	22'000		22'800		20'114.20	
	Netto Aufwand		22'000		22'800		20'114.20
4330.3136.01	Ärztliche Aufklärungs- und Untersuchungskosten	7'000		7'800		5'919.50	
4331.3136.01	Zahnärztliche Aufklärungs- und Untersuchungskosten	15'000		15'000		14'194.70	
3137	Steuern und Abgaben	48'700		48'400		45'394.15	
	Netto Aufwand		48'700		48'400		45'394.15
0290.3137.01	Schwellentell	1'800		1'800		1'832.85	
0291.3137.01	Schwellentell	600		600			
1110.3137.02	Steuern und Abgaben	1'000		1'000		422.40	
1500.3137.01	Schwellentell	1'400		1'400		1'329.50	
1500.3137.02	Verkehrsabgaben	3'200		3'200		2'578.85	
1620.3137.01	Schwellentell	1'200		1'200		1'185.05	
1626.3137.02	Verkehrsabgaben	3'800		3'800		3'892.25	
2170.3137.01	Schwellentell	1'400		1'500		1'382.20	
2172.3137.01	Schwellentell	4'300		4'300		4'201.10	
2173.3137.01	Schwellentell	4'200		4'200		4'180.90	
2174.3137.01	Schwellentell	200		200		132.00	
2175.3137.01	Schwellentell	1'200		1'200		1'109.10	
2176.3137.01	Schwellentell	1'500		1'600		841.05	
2177.3137.01	Schwellentell	700		700		623.00	
2178.3137.01	Schwellentell	1'100		1'100		1'009.80	
2179.3137.01	Schwellentell	400		400		973.65	
3320.3137.01	Radio- und Fernsehgebühren	300		300		325.00	
3411.3137.01	Schwellentell	1'200		1'200		1'109.10	
3422.3137.01	Schwellentell	400		500		362.40	
6150.3137.01	Schwellentell	3'900		3'800		3'717.00	
6150.3137.02	Verkehrsabgaben und Fahrzeugausweise	8'500		8'000		8'102.95	
6155.3137.01	Schwellentell	1'000		1'000		890.30	
7301.3137.01	Schwellentell	500		500		458.50	
9630.3137.01	Schwellentell	300		300		230.25	
9631.3137.01	Schwellentell	4'600		4'600		4'504.95	
314	Baulicher Unterhalt und betrieblicher Unterhalt	1'042'900		903'400		804'775.68	
	Netto Aufwand		1'042'900		903'400		804'775.68
3140	Unterhalt an Grundstücken	11'700		14'700		4'673.95	
	Netto Aufwand		11'700		14'700		4'673.95



Konto	Erfolgsrechnung Sachgruppengliederung ER	Budget 2023		Budget 2022		Rechnung 2021	
		Aufwand	Ertrag	Aufwand	Ertrag	Aufwand	Ertrag
3420.3140.01	Unterhalt Parkanlagen und Spielplätze	11'700		14'700		4'673.95	
3141	Unterhalt Strassen / Verkehrswege Netto Aufwand	282'200	282'200	279'700	279'700	300'738.28	300'738.28
6150.3141.01	Baulicher Unterhalt Strassen und Verkehrswege	135'000		130'000		89'307.25	
6150.3141.02	Baulicher Unterhalt Brücken	10'000		10'000		1'943.30	
6150.3141.03	Strassenmarkierungen	20'000		12'000		17'267.95	
6150.3141.04	Unterhalt Strassenbeleuchtungen	8'000		8'000		7'605.80	
6150.3141.05	Schneeräumung	80'000		85'000		160'586.48	
6150.3141.06	Unterhalt Anlagen, Dorfeingang, Allee- und Strassenbäume	13'700		13'700		13'298.95	
6150.3141.07	Unterhalt Werkhof	15'500		21'000		10'728.55	
3143	Unterhalt übrige Tiefbauten Netto Aufwand	263'000	263'000	113'000	113'000	107'857.50	107'857.50
7200.3143.01	Baulicher Unterhalt Kanalisationsnetz	262'000		112'000		107'857.50	
7301.3143.01	Unterhalt Sammelstellen	1'000		1'000			
3144	Unterhalt Hochbauten, Gebäude Netto Aufwand	455'000	455'000	462'200	462'200	376'364.25	376'364.25
0290.3144.01	Baulicher Unterhalt	11'000		4'500		2'433.80	
0290.3144.10	Ordentlicher Unterhalt	9'500		8'300		6'448.30	
0291.3144.01	Baulicher Unterhalt	41'000		13'300			
1500.3144.01	Baulicher Unterhalt	13'500		7'500		2'705.40	
1500.3144.10	Ordentlicher Unterhalt	9'500		13'400		4'361.55	
1610.3144.01	Baulicher Unterhalt	4'200		4'700			
1620.3144.01	Baulicher Unterhalt	23'100		23'100		5'062.95	
2170.3144.01	Baulicher Unterhalt	35'600		10'500		57'180.70	
2170.3144.10	Ordentlicher Unterhalt	1'000		4'000		319.10	
2172.3144.01	Baulicher Unterhalt	27'100		49'500		78'895.10	
2172.3144.10	Ordentlicher Unterhalt	11'300		16'700		4'471.70	
2173.3144.01	Baulicher Unterhalt	33'600		29'500		13'918.55	
2173.3144.10	Ordentlicher Unterhalt	8'200		14'300		8'229.85	
2174.3144.01	Baulicher Unterhalt	1'000		3'300			
2175.3144.01	Baulicher Unterhalt	4'000		6'000		108.60	
2175.3144.10	Ordentlicher Unterhalt	4'000		2'000		378.55	
2176.3144.01	Baulicher Unterhalt	12'000		12'000		19'151.10	
2176.3144.10	Ordentlicher Unterhalt	5'500		4'000		1'934.90	
2177.3144.01	Baulicher Unterhalt	5'000		5'000		3'514.60	



Konto	Erfolgsrechnung Sachgruppengliederung ER	Budget 2023		Budget 2022		Rechnung 2021	
		Aufwand	Ertrag	Aufwand	Ertrag	Aufwand	Ertrag
2178.3144.01	Baulicher Unterhalt	11'600		58'500		14'275.45	
2178.3144.10	Ordentlicher Unterhalt	4'900		3'700		594.10	
2179.3144.01	Baulicher Unterhalt	38'000		15'500		1'902.40	
2179.3144.10	Ordentlicher Unterhalt	2'100		4'900			
3411.3144.01	Unterhalt Liegenschaft und Anlagen	11'500		11'500		183.05	
3420.3144.01	Unterhalt Betriebsgebäude Casinoplatz	1'500		4'500			
3422.3144.01	Unterhalt Liegenschaft und Anlagen	4'600		10'300		1'856.35	
6155.3144.02	Unterhalt Liegenschaft	1'000		4'300		110.80	
7200.3144.01	Unterhalt Pumpwerke	118'000		115'700		148'327.35	
7791.3144.01	Unterhalt Gebäude	200		200			
8900.3144.01	Baulicher Unterhalt	1'500		1'500			
3149	Unterhalt übrige Sachanlagen	31'000		33'800		15'141.70	
	Netto Aufwand		31'000		33'800		15'141.70
3420.3149.01	Unterhalt und Ausbau Wanderwege	31'000		33'800		15'141.70	
315	Unterhalt Mobilien und immaterielle Anlagen	159'600		174'100		162'234.91	
	Netto Aufwand		159'600		174'100		162'234.91
3150	Unterhalt Büromöbel und -geräte	24'600		21'000		22'595.95	
	Netto Aufwand		24'600		21'000		22'595.95
0220.3150.01	Unterhalt Büromöbel, Bürogeräte, Büromaschinen	1'800		1'000		642.60	
0220.3150.02	Servicegebühren Kopiergeräte	7'400		7'400		7'199.80	
2120.3150.02	Servicegebühren Kopiergeräte	6'700		6'400		6'856.55	
2130.3150.02	Servicegebühren Kopiergeräte	7'600		5'000		7'897.00	
5796.3150.01	Unterhalt Büromöbel, Bürogeräte, Büromaschinen	500		500			
5796.3150.02	Servicegebühren Kopiergeräte	600		700			
3151	Unterhalt Apparate, Maschinen, Geräte, Fahrzeuge, Werkzeuge	119'300		129'500		117'184.92	
	Netto Aufwand		119'300		129'500		117'184.92
0220.3151.01	Unterhalt Fahrzeuge, Maschinen	300				2'394.70	
1110.3151.01	Unterhalt und Reparaturen Fahrzeuge	1'500		1'500		589.25	
1500.3151.01	Unterhalt Maschinen, Geräte, Fahrzeuge, Korpsmaterial	32'000		38'100		40'690.16	
1610.3151.01	Unterhalt Apparate, Maschinen, Geräte	3'500		3'500		822.45	
1626.3151.01	Unterhalt Maschinen, Geräte, Fahrzeuge, Korpsmaterial	3'900		6'400		3'960.60	
2170.3151.01	Unterhalt Apparate, Maschinen, Geräte	500		500			
2172.3151.01	Unterhalt Apparate, Maschinen, Geräte	1'500		1'500		1'441.35	
2173.3151.01	Unterhalt Apparate, Maschinen, Geräte	3'000		3'000		896.24	
2175.3151.01	Unterhalt Apparate, Maschinen, Geräte	10'000		12'600		4'307.70	



Konto	Erfolgsrechnung Sachgruppengliederung ER	Budget 2023		Budget 2022		Rechnung 2021	
		Aufwand	Ertrag	Aufwand	Ertrag	Aufwand	Ertrag
2176.3151.01	Unterhalt Apparate, Maschinen, Geräte	1'000		2'200			
2178.3151.01	Unterhalt Apparate, Maschinen, Geräte	1'500		1'500		1'333.30	
2180.3151.01	Unterhalt Maschinen und Geräte	500		500		681.25	
3411.3151.01	Unterhalt Apparate, Maschinen, Geräte	16'000		16'000		13'817.00	
5444.3151.01	Unterhalt Apparate, Maschinen, Geräte	2'100		2'000		599.00	
5796.3151.01	Unterhalt Fahrzeuge, Maschinen	5'100		5'100			
6150.3151.01	Unterhalt Apparate, Maschinen, Geräte, Fahrzeuge, Werkzeuge	22'000		20'000		34'872.67	
6155.3151.01	Unterhalt Apparate, Maschinen, Geräte	1'000		1'200		761.40	
6155.3151.02	Unterhalt Parkuhren	7'500		7'500		4'941.85	
7791.3151.01	Unterhalt Anlagen	3'400		3'400		3'524.25	
7792.3151.01	Unterhalt Hundetoiletten	2'000		2'000		1'352.70	
9631.3151.01	Unterhalt Maschinen, Mobilien, Geräte	1'000		1'000		199.05	
3158	Unterhalt immaterielle Anlagen	4'900		14'600		15'096.20	
	Netto Aufwand		4'900		14'600		15'096.20
3320.3158.01	Immaterielle Anlagen, Website	4'900		14'600		15'096.20	
3159	Unterhalt übrige mobile Anlagen	10'800		9'000		7'357.84	
	Netto Aufwand		10'800		9'000		7'357.84
2120.3159.01	Unterhalt Mobilien, Geräte, Maschinen, Orchestermaterial Pfrundmatte	5'100		3'200		2'539.20	
2120.3159.02	Unterhalt Mobilien, Geräte, Maschinen, Orchestermaterial Hausen	1'700		1'700		1'626.79	
2120.3159.03	Unterhalt Mobilien, Geräte, Maschinen, Orchestermaterial Schattenhalb	500		500		14.70	
2130.3159.01	Unterhalt Mobilien, Geräte, Maschinen, Orchestermaterial	2'500		2'600		2'403.30	
2130.3159.02	Unterhalt Mobilien, Geräte, Maschinen Hauswirtschaft	1'000		1'000		773.85	
316	Mieten, Leasing, Pachten, Benützungsgebühren	167'600		166'400		161'071.55	
	Netto Aufwand		167'600		166'400		161'071.55
3160	Miete und Pacht Liegenschaften	164'600		162'900		160'139.05	
	Netto Aufwand		164'600		162'900		160'139.05
1500.3160.01	Miete Magazin Schattenhalb inkl. Nebenkosten	3'800		3'800		3'840.00	
1626.3160.01	Miete und Pacht Liegenschaften (ZSA)	9'000		9'000		9'000.00	
2170.3160.01	Miete Schulhaus Schattenhalb	114'500		120'000		121'291.05	
2197.3160.01	Mietzins inkl. Nebenkosten	7'000		7'000		2'900.00	
5444.3160.01	Mietzins inkl. Nebenkosten	29'800		22'600		22'600.00	
7301.3160.01	Miet- und Pachtzinse	500		500		508.00	
3161	Mieten, Benützungskosten Anlagen	3'000		3'500		932.50	
	Netto Aufwand		3'000		3'500		932.50



Konto	Erfolgsrechnung Sachgruppengliederung ER	Budget 2023		Budget 2022		Rechnung 2021	
		Aufwand	Ertrag	Aufwand	Ertrag	Aufwand	Ertrag
2120.3161.01	Benutzungsgebühren	1'000		1'500		932.50	
2130.3161.01	Benutzungsgebühren	2'000		2'000			
317	Spesenentschädigungen Netto Aufwand	160'200	160'200	160'100	160'100	126'244.21	126'244.21
3170	Reisekosten und Spesen Netto Aufwand	91'900	91'900	90'300	90'300	71'933.05	71'933.05
0110.3170.01	Reisekosten und Spesen	7'200		2'300		731.50	
0120.3170.01	Gemeinderatskredit	32'800		32'800		29'211.90	
0120.3170.02	Reisekosten und Spesen	5'000		6'000		5'150.40	
0220.3170.01	Reisekosten und Spesen	5'000		6'000		2'941.85	
1110.3170.01	Reisekosten und Spesen	700		700		727.45	
1500.3170.01	Spesenentschädigungen	8'800		4'500		7'257.60	
2120.3170.01	Reisekosten und Spesen Pfrundmatte			1'500			
2121.3170.01	Reisekosten und Spesen	2'000		3'000		1'491.00	
2130.3170.01	Reisekosten und Spesen	300		300		147.25	
2173.3170.01	Reisekosten und Spesen	500		500			
2180.3170.01	Reisekosten und Spesen	500		500		42.00	
2190.3170.01	Reisekosten und Spesen	12'500		12'500		10'550.60	
2197.3170.01	Reisekosten und Spesen	500		500		210.65	
3210.3170.01	Reisekosten und Spesen	400		400		227.90	
3411.3170.01	Reisekosten und Spesen	300		300		118.90	
5444.3170.01	Reisekosten und Spesen	500		1'000		198.20	
5796.3170.01	Reisekosten und Spesen	5'300		4'900			
6150.3170.01	Reisekosten und Spesen	3'400		2'000		3'426.10	
8110.3170.01	Reisekosten und Spesen	200		200		301.30	
8501.3170.01	Reisekosten und Spesen	6'000		10'400		9'198.45	
3171	Exkursionen, Schulreisen und Lager Netto Aufwand	68'300	68'300	69'800	69'800	54'311.16	54'311.16
2120.3171.01	Exkursionen, Schulreisen, Veranstaltungen Pfrundmatte	16'500		14'800		10'920.32	
2120.3171.02	Exkursionen, Schulreisen, Veranstaltungen Hausen	3'200		2'900		573.05	
2120.3171.03	Exkursionen, Schulreisen, Veranstaltungen Schattenhalb	2'700		2'600		342.50	
2130.3171.01	Exkursionen, Schulreisen, Veranstaltungen	32'900		35'500		23'462.04	
5444.3171.01	Beiträge an Kurse, Lager, Projekte	13'000		14'000		19'013.25	
318	Wertberichtigungen auf Forderungen Netto Aufwand	82'200	82'200	81'000	81'000	243'418.32	243'418.32



Konto	Erfolgsrechnung Sachgruppengliederung ER	Budget 2023		Budget 2022		Rechnung 2021	
		Aufwand	Ertrag	Aufwand	Ertrag	Aufwand	Ertrag
3180	Wertberichtigungen auf Forderungen Netto Aufwand					120'000.00	
9100.3180.01	Wertberichtigung gefährdete Steuerguthaben					120'000.00	120'000.00
3181	Tatsächliche Forderungsverluste Netto Aufwand	82'200	82'200	81'000	81'000	123'418.32	123'418.32
1500.3181.01	Tatsächliche Forderungsverluste	4'000		4'000		7'095.85	
7200.3181.01	Tatsächliche Forderungsverluste	200				114.37	
7301.3181.01	Tatsächliche Forderungsverluste	500		500		902.90	
7792.3181.01	Forderungsverluste Hundetaxe	500		500		320.00	
9100.3181.01	Forderungsverluste und Erlasse	70'000		70'000		99'003.86	
9101.3181.01	Forderungsverluste Sondersteuern					4'531.75	
9102.3181.01	Forderungsverluste Liegenschaftssteuern					1'667.20	
9610.3181.01	Tatsächliche Forderungsverluste	3'000		3'000		3'023.60	
9900.3181.01	Tatsächliche Forderungsverluste	4'000		3'000		6'758.79	
319	Verschiedener Betriebsaufwand Netto Aufwand	2'300	2'300	2'300	2'300	627.80	627.80
3199	Übriger Betriebsaufwand Netto Aufwand	2'300	2'300	2'300	2'300	627.80	627.80
1610.3199.01	Übriger Sachaufwand	300		300		454.20	
1627.3199.01	Übriger Sachaufwand RFO	2'000		2'000		173.60	
33	Abschreibungen Verwaltungsvermögen Netto Aufwand	2'049'900	2'049'900	1'965'300	1'965'300	1'909'203.45	1'909'203.45
330	Abschreibungen Sachanlagen VV Netto Aufwand	2'045'900	2'045'900	1'965'300	1'965'300	1'909'203.45	1'909'203.45
3300	Planmässige Abschreibungen Sachanlagen Netto Aufwand	2'045'900	2'045'900	1'965'300	1'965'300	1'909'203.45	1'909'203.45
0290.3300.40	Planmässige Abschreibungen Hochbauten			1'500			
0290.3300.90	Bestehendes VV Verwaltungsliegenschaft	387'500		387'500		387'500.00	
0291.3300.40	Planmässige Abschreibungen Hochbauten	7'400		7'400			
1500.3300.40	Planmässige Abschreibungen Hochbauten	9'700		9'700		9'707.85	
1500.3300.60	Planmässige Abschreibungen Mobilien, Fahrzeuge	45'100		35'600		35'600.40	



Konto	Erfolgsrechnung Sachgruppengliederung ER	Budget 2023		Budget 2022		Rechnung 2021	
		Aufwand	Ertrag	Aufwand	Ertrag	Aufwand	Ertrag
1500.3300.90	Bestehendes VV Feuerwehr	132'200		132'200		132'273.35	
1626.3300.90	Bestehendes VV Zivilschutz	11'800		11'800		11'833.40	
2120.3300.60	Planmässige Abschreibungen Mobilien	26'600		8'000			
2170.3300.40	Planmässige Abschreibungen Hochbauten	8'600		9'700		7'204.05	
2172.3300.40	Planmässige Abschreibungen Hochbauten	11'000		11'000		7'607.55	
2172.3300.90	Bestehendes VV Schulhaus Pfrundmatte	109'000		109'000		109'035.45	
2173.3300.40	Planmässige Abschreibungen Hochbauten	6'900		2'900		2'943.50	
2173.3300.90	Bestehendes VV Schulhaus Kapellen	365'100		365'100		365'186.60	
2176.3300.40	Planmässige Abschreibungen Hochbauten	4'000		4'000		4'024.10	
2177.3300.60	Planmässige Abschreibungen Mobilien, Fahrzeuge	4'700		4'700		4'743.20	
2177.3300.90	Bestehendes VV Sportanlagen	27'000		27'000		27'062.40	
2178.3300.40	Planmässige Abschreibungen Hochbauten	99'300		99'300		99'383.95	
2178.3300.90	Bestehendes VV Tagesbetreuung	5'900		5'900		5'899.80	
2179.3300.40	Planmässige Abschreibungen Hochbauten	34'000		34'000		34'088.20	
3411.3300.40	Planmässige Abschreibungen Hochbauten	16'600		13'300		11'009.10	
3420.3300.30	Planmässige Abschreibungen übrige Tiefbauten	30'900		27'200		19'656.90	
3422.3300.40	Planmässige Abschreibungen Hochbauten	44'000		42'500		40'995.85	
6150.3300.10	Planmässige Abschreibungen Strassen	45'100		32'200		25'724.60	
6150.3300.40	Planmässige Abschreibungen Hochbauten	2'200		1'600		1'438.50	
6150.3300.60	Planmässige Abschreibungen Mobilien	68'500		64'200		61'097.90	
6150.3300.90	Bestehendes VV Gemeindestrassen	237'500		237'500		237'500.00	
6155.3300.30	Planmässige Abschreibungen übrige Tiefbauten	3'200		3'200		3'262.50	
6155.3300.60	Planmässige Abschreibungen Mobilien	5'100		6'500		5'171.80	
6155.3300.90	Bestehendes VV Parkplätze	12'500		12'500		12'500.00	
6180.3300.10	Planmässige Abschreibungen Strassen	11'700		10'400		8'716.95	
6180.3300.90	Bestehendes VV Scheideggstrasse	25'000		25'000		25'000.00	
6290.3300.30	Planmässige Abschreibungen übrige Tiefbauten	7'500					
7200.3300.30	Planmässige Abschreibung Tiefbauten	52'200		34'200		33'043.95	
7300.3300.90	Bestehendes VV Tierkörperbeseitigung	5'600		5'600		5'685.55	
7301.3300.90	Bestehendes VV Kehrrichtentsorgung	24'000		24'000		24'004.55	
7410.3300.90	Bestehendes VV Wasserbau	137'500		137'500		137'500.00	
7450.3300.30	Planmässige Abschreibungen übrige Tiefbauten	200		2'000		-184.60	
7900.3300.90	Planmässige Abschreibungen Raumordnung	14'400		12'900		6'949.55	
8200.3300.50	Planmässige Abschreibungen Waldungen	1'000		1'300		592.20	
8900.3300.40	Planmässige Abschreibungen Hochbauten	5'400		5'400		5'444.35	
332	Abschreibungen Immaterielle Anlagen	4'000					
	Netto Aufwand		4'000				
3320	Planmässige Abschreibungen immaterielle Anlagen	4'000					
	Netto Aufwand		4'000				



Konto	Erfolgsrechnung Sachgruppengliederung ER	Budget 2023		Budget 2022		Rechnung 2021	
		Aufwand	Ertrag	Aufwand	Ertrag	Aufwand	Ertrag
7900.3320.90	Planmässige Abschreibungen Immaterielle Anlagen	4'000					
34	Finanzaufwand Netto Aufwand	493'100	493'100	436'800	436'800	429'984.89	429'984.89
340	Zinsaufwand Netto Aufwand	408'400	408'400	340'300	340'300	390'556.14	390'556.14
3401	Verzinsung kurzfristige Finanzverbindlichkeiten Netto Aufwand	22'500	22'500	5'000	5'000	586.44	586.44
9610.3401.01	Verzinsung kurzfristige Finanzverbindlichkeiten	22'500		5'000		586.44	
3406	Verzinsung langfristige Finanzverbindlichkeiten Netto Aufwand	169'000	169'000	116'500	116'500	175'008.35	175'008.35
9610.3406.01	Verzinsung langfristige Finanzverbindlichkeiten	169'000		116'500		175'008.35	
3409	Übrige Passivzinsen Netto Aufwand	216'900	216'900	218'800	218'800	214'961.35	214'961.35
1500.3409.01	Interne Verrechnung von kalk. Zinsen SF	5'500		8'000		4'996.20	
7300.3409.01	Interne Verrechnung von kalk. Zinsen SF	100		100		194.45	
9610.3409.01	Interne Verrechnung von kalk. Zinsen SF	1'100		600		149.65	
9610.3409.02	Übrige Passivzinsen (Sonderrechnungen)	200		100		70.40	
9631.3409.01	Interne Verrechnung von kalk. Zinsen SF	210'000		210'000		209'550.65	
343	Liegenschaftenaufwand Finanzvermögen Netto Aufwand	77'700	77'700	89'500	89'500	32'437.25	32'437.25
3430	Baulicher Unterhalt Liegenschaften FV Netto Aufwand	60'000	60'000	75'800	75'800	23'087.60	23'087.60
9630.3430.02	Baulicher Unterhalt Haslimuseum	2'000		2'000		8'211.65	
9631.3430.01	Baulicher Unterhalt	58'000		73'800		14'875.95	
3431	Nicht baulicher Unterhalt Liegenschaften FV Netto Aufwand	17'700	17'700	13'700	13'700	9'349.65	9'349.65
9631.3431.01	Nicht baulicher Unterhalt	17'700		13'700		9'349.65	



Konto	Erfolgsrechnung Sachgruppengliederung ER	Budget 2023		Budget 2022		Rechnung 2021	
		Aufwand	Ertrag	Aufwand	Ertrag	Aufwand	Ertrag
349	Verschiedener Finanzaufwand	7'000		7'000		6'991.50	
	Netto Aufwand		7'000		7'000		6'991.50
3499	Übriger Finanzaufwand	7'000		7'000		6'991.50	
	Netto Aufwand		7'000		7'000		6'991.50
9610.3499.01	Vergütungszinsen (NESKO)	7'000		7'000		6'944.85	
9690.3499.01	Abschreibungen auf Finanzvermögen					46.65	
35	Einlagen in Fonds und Spezialfinanzierungen	282'000		274'000		363'400.00	
	Netto Aufwand		282'000		274'000		363'400.00
351	Einlagen in Fonds und Spezialfinanzierungen im Eigenkapital	282'000		274'000		363'400.00	
	Netto Aufwand		282'000		274'000		363'400.00
3510	Einlagen in Spezialfinanzierungen EK	282'000		274'000		363'400.00	
	Netto Aufwand		282'000		274'000		363'400.00
7200.3510.10	Einlage in SF Werterhalt (Wiederbeschaffungswert)	222'000		204'000		316'920.00	
7200.3510.50	Einlage in SF WE (Anschlussgebühren)	60'000		70'000		46'480.00	
36	Transferaufwand	13'037'900		13'104'000		9'538'322.60	
	Netto Aufwand		13'037'900		13'104'000		9'538'322.60
361	Entschädigungen an Gemeinwesen	5'878'900		5'680'300		5'526'382.38	
	Netto Aufwand		5'878'900		5'680'300		5'526'382.38
3611	Entschädigungen an Kantone und Konkordate	5'490'700		5'342'000		5'164'451.00	
	Netto Aufwand		5'490'700		5'342'000		5'164'451.00
0220.3611.01	Entschädigung Kanton (Servicegebühren, Provisionen)	78'700		57'900		78'741.10	
2110.3611.01	Gemeindeanteil Lastenausgleich Lehrergehälter	256'000		247'000		229'008.75	
2120.3611.01	Gemeindeanteil Lastenausgleich Lehrergehälter	1'072'000		1'036'000		992'293.75	
2121.3611.01	Gemeindeanteil Lastenausgleich Lehrergehälter	431'000		424'000		408'323.00	
2130.3611.01	Gemeindeanteil Lastenausgleich Lehrergehälter	983'000		838'000		895'202.75	
2190.3611.01	Gemeindeanteil Lastenausgleich Lehrergehälter	18'500		18'000		19'615.05	
2197.3611.01	Gemeindeanteil Lastenausgleich Lehrergehälter	12'500		9'100		2'650.60	
5799.3611.01	Lastenausgleich Sozialhilfe	2'639'000		2'712'000		2'538'616.00	
3612	Entschädigungen an Gemeinden und Gemeindeverbände	388'200		338'300		361'931.38	
	Netto Aufwand		388'200		338'300		361'931.38
1500.3612.10	Interne Verrechnung von Dienstleistungen SF	14'000		16'000		15'149.40	



Konto	Erfolgsrechnung Sachgruppengliederung ER	Budget 2023		Budget 2022		Rechnung 2021	
		Aufwand	Ertrag	Aufwand	Ertrag	Aufwand	Ertrag
1500.3612.11	Interne Verrechnung von Sachaufwand SF	500		500		500.00	
1620.3612.01	Kostenanteil Meiringen an ZSO	84'000		70'000		63'390.95	
2120.3612.01	Schulkostenbeitrag an Gemeinden	10'000		10'000		9'971.75	
2130.3612.01	Schulkostenbeitrag an Gemeinden	66'200		24'300		68'704.65	
7200.3612.10	Interne Verrechnung von Dienstleistungen SF	58'000		63'000		57'679.50	
7200.3612.11	Interne Verrechnung von Sachaufwand SF	4'000		4'000		4'000.00	
7301.3612.01	Nettoaufwand Tierkörperbeseitigung	15'000		16'000		10'359.03	
7301.3612.10	Interne Verrechnung von Dienstleistungen SF	100'000		103'000		95'477.50	
7301.3612.11	Interne Verrechnung von Sachaufwand SF	4'000		4'000		4'000.00	
9631.3612.10	Interne Verrechnung von Dienstleistungen SF	31'500		26'500		31'698.60	
9631.3612.11	Interne Verrechnung von Sachaufwand SF	1'000		1'000		1'000.00	
362	Finanz- und Lastenausgleich	868'000		869'600		856'781.00	
	Netto Aufwand		868'000		869'600		856'781.00
3621	Finanz- und Lastenausgleich an Kanton	868'000		869'600		856'781.00	
	Netto Aufwand		868'000		869'600		856'781.00
9300.3621.61	Lastenausgleich neue Aufgabenteilung	868'000		869'600		856'781.00	
363	Beiträge an Gemeinwesen und Dritte	6'291'000		6'554'100		3'155'159.22	
	Netto Aufwand		6'291'000		6'554'100		3'155'159.22
3631	Beiträge an Kantone und Konkordate	1'708'300		1'737'700		1'607'321.00	
	Netto Aufwand		1'708'300		1'737'700		1'607'321.00
1110.3631.01	Gemeindeanteil an Lastenausgleich Interventionskosten	18'800		18'800		18'792.00	
5320.3631.01	Lastenausgleich Ergänzungsleistungen AHV/IV	1'135'000		1'132'000		1'101'796.00	
5410.3631.01	Lastenausgleich Familienzulagen FAMZU	23'500		28'200		26'300.00	
6291.3631.01	Gemeindeanteil an Lastenausgleich öffentlicher Verkehr	531'000		558'700		460'433.00	
3632	Beiträge an Gemeinden und Gemeindeverbände	1'023'700		949'600		913'546.42	
	Netto Aufwand		1'023'700		949'600		913'546.42
3421.3632.01	Regionalkonferenz, Beitrag regionale Bikerouten	1'000		1'000		940.20	
4331.3632.01	Kostenanteil an Gemeinde Innertkirchen	1'400		1'300		1'429.05	
5791.3632.01	Beitrag Sozialdienste Oberhasli	98'000		97'000		115'628.15	
6150.3632.01	Beiträge an Gemeinden	3'000		3'000		1'740.45	
6220.3632.01	Beiträge Regionalkonferenz, Nachtbusse			1'000		8'000.00	
7200.3632.20	Betriebsbeitrag an ARA Region Meiringen	730'000		630'000		629'890.07	
7690.3632.01	Regionalkonferenz, Beitrag Energieberatung	4'300		4'300		4'230.90	
7716.3632.01	Beitrag an Begräbnisbezirk	106'300		131'300		72'925.20	



Konto	Erfolgsrechnung Sachgruppengliederung ER	Budget 2023		Budget 2022		Rechnung 2021	
		Aufwand	Ertrag	Aufwand	Ertrag	Aufwand	Ertrag
7907.3632.01	Regionalkonferenz, Beitrag Verwaltung	40'000		41'000		39'958.50	
8110.3632.01	Regionalkonferenz, Beitrag Regionaler Landschaftsfonds	5'700		5'700		5'641.20	
8200.3632.01	Beitrag Gemeindeverband für die Erhaltung der Wälder in der Region Oberland-Ost	34'000		34'000		33'162.70	
3634	Beiträge an öffentliche Unternehmungen	80'500		80'500		86'975.00	
	Netto Aufwand		80'500		80'500		86'975.00
6220.3634.01	Beiträge Regionalverkehr					6'000.00	
8406.3634.01	Beitrag Haslital Tourismus	75'000		75'000		75'000.00	
8406.3634.02	Stiftungsbeitrag UNESCO Welterbe	5'500		5'500		5'975.00	
3635	Beiträge an private Unternehmungen	29'700		59'200		29'308.15	
	Netto Aufwand		29'700		59'200		29'308.15
1500.3635.01	Beiträge an Feuerwehrverbände	2'800		2'800		2'408.15	
1610.3635.01	Beiträge an Schützengesellschaften	15'000		15'000		15'000.00	
2130.3635.01	Mitgliederbeiträge			100			
3220.3635.01	Beitrag Musikgesellschaft Meiringen	3'500		3'500		3'500.00	
3220.3635.02	Beitrag Jugendmusik Meiringen	2'500		2'500		2'500.00	
3220.3635.03	Beitrag Musikfestwochen Meiringen	5'300		5'300		5'300.00	
3421.3635.01	Verschiedene Beiträge, Ferienpass	500		500		500.00	
4320.3635.01	Verschiedene Beiträge	100		100		100.00	
8500.3635.01	Verschiedene Beiträge an private Unternehmungen			29'400			
3636	Beiträge an private Organisationen ohne Erwerbszweck	190'400		161'100		150'151.30	
	Netto Aufwand		190'400		161'100		150'151.30
2140.3636.01	Beitrag Musikschule Oberland Ost	37'000		28'000		35'534.95	
2991.3636.01	Beitrag Volkshochschule	19'000		19'000		19'000.00	
3110.3636.01	Naturkundliche Sammlung	4'800		4'800		4'639.00	
3110.3636.02	Verschiedene Beiträge	1'700		1'700		1'700.00	
3220.3636.01	Verschiedene Beiträge	37'700		5'700		4'053.00	
3290.3636.01	Beitrag Dorfkommission	12'000		14'200			
3290.3636.02	Verschiedene Beiträge	19'500		19'600		20'306.00	
3410.3636.01	Beiträge an Vereine und Veranstaltungen	9'300		18'300		6'300.00	
3415.3636.01	Mitgliederbeitrag Trägerverein					18'046.40	
3420.3636.01	Beitrag Ludothek	9'600		9'600		6'400.00	
5440.3636.09	Säuglingsfürsorge und Elternbriefe	600		600		1'076.00	
5444.3636.01	Mitgliedschafts- und Jahresbeiträge	1'600		1'600		1'514.10	
5451.3636.01	Beitrag Kinderkrippen und Chinderhuus					100.00	
5458.3636.02	Beitrag an Tagesfamilienverein Interlaken-Oberhasli	300		200		-4'757.25	
5790.3636.01	Anlass Freiwilligenarbeit	1'500		2'300		969.35	



Konto	Erfolgsrechnung Sachgruppengliederung ER	Budget 2023		Budget 2022		Rechnung 2021	
		Aufwand	Ertrag	Aufwand	Ertrag	Aufwand	Ertrag
5790.3636.02	Verschiedene Beiträge	2'300		2'300		2'359.35	
7301.3636.01	Beiträge an private Organisationen karikative Zwecke	3'000		3'000		3'090.10	
7690.3636.01	Label Energiestadt, Vereinsbeitrag	1'600		1'300		1'300.00	
7906.3636.01	Beitrag Planungsgruppe Kanton	1'900		1'900		1'900.00	
8110.3636.01	Verschiedene Beiträge	1'500		1'500		1'525.00	
8406.3636.01	Verschiedene Beiträge	1'000		1'000		927.80	
8500.3636.01	Verschiedene Beiträge an private Organisationen	2'600		2'600		2'519.50	
8500.3636.04	Beitrag Standortmarketing	21'900		21'900		21'648.00	
3637	Beiträge an private Haushalte	3'258'400		3'566'000		367'857.35	
	Netto Aufwand		3'258'400		3'566'000		367'857.35
5430.3637.01	Alimentenbevorschussung	140'000		150'000			
5450.3637.01	Betreuungsgutscheine	368'400		366'000		367'857.35	
5720.3637.01	Unterstützung wirtschaftliche Hilfe	2'750'000		3'050'000			
38	Ausserordentlicher Aufwand	17'000		17'000		1'039'128.63	
	Netto Aufwand		17'000		17'000		1'039'128.63
389	Einlagen in das Eigenkapital	17'000		17'000		1'039'128.63	
	Netto Aufwand		17'000		17'000		1'039'128.63
3893	Einlagen in Vorfinanzierungen des EK	17'000		17'000		24'919.63	
	Netto Aufwand		17'000		17'000		24'919.63
8900.3893.01	Einlagen in SF Schlachthof	17'000		17'000		24'919.63	
3896	Einlagen in Neubewertungsreserven					1'014'209.00	
	Netto Aufwand						1'014'209.00
9690.3896.01	Einlagen in Schwankungsreserve					300.00	
9950.3896.01	Einlagen in Schwankungsreserven					1'013'909.00	
39	Interne Verrechnungen	1'330'900		1'339'500		1'303'171.13	
	Netto Aufwand		1'330'900		1'339'500		1'303'171.13
390	Material- und Warenbezüge	6'500		8'000		5'500.00	
	Netto Aufwand		6'500		8'000		5'500.00
3900	Interne Verrechnung von Material- und Warenbezügen	6'500		8'000		5'500.00	
	Netto Aufwand		6'500		8'000		5'500.00
1626.3900.01	Interne Verrechnung von Sachaufwand	2'000		2'000		2'000.00	



Konto	Erfolgsrechnung Sachgruppengliederung ER	Budget 2023		Budget 2022		Rechnung 2021	
		Aufwand	Ertrag	Aufwand	Ertrag	Aufwand	Ertrag
2110.3900.01	Interne Verrechnung von Sachaufwand			500		500.00	
2120.3900.01	Interne Verrechnung von Sachaufwand			500		500.00	
2130.3900.01	Interne Verrechnung von Sachaufwand			500		500.00	
2180.3900.01	Interne Verrechnung von Sachaufwand	500		500		500.00	
3411.3900.01	Interne Verrechnung von Sachaufwand	500		500		500.00	
5444.3900.01	Interne Verrechnung von Sachaufwand	500		500		500.00	
5791.3900.01	Interne Verrechnung von Sachaufwand	500		500			
5796.3900.01	Interne Verrechnung von Sachaufwand	2'000		2'000			
6150.3900.01	Interne Verrechnung von Sachaufwand	500		500		500.00	
391	Dienstleistungen	1'137'100		1'152'800		1'151'458.43	
	Netto Aufwand		1'137'100		1'152'800		1'151'458.43
3910	Interne Verrechnung von Dienstleistungen	1'137'100		1'152'800		1'151'458.43	
	Netto Aufwand		1'137'100		1'152'800		1'151'458.43
0290.3910.01	Interne Verrechnung von Dienstleistungen	11'000		9'000		14'586.00	
0291.3910.01	Interne Verrechnung von Dienstleistungen	7'000		7'000			
1400.3910.01	Interne Verrechnung von Dienstleistungen	12'000		13'000		17'551.10	
1610.3910.01	Interne Verrechnung von Dienstleistungen	18'500		20'000		16'926.05	
1620.3910.01	Interne Verrechnung von Dienstleistungen	2'000		2'500		1'432.50	
1626.3910.01	Interne Verrechnung von Dienstleistungen	2'000		2'000		2'304.40	
2110.3910.01	Interne Verrechnung von Dienstleistungen	39'000		37'000		38'858.80	
2120.3910.01	Interne Verrechnung von Dienstleistungen	155'000		148'000		156'815.75	
2121.3910.01	Interne Verrechnung von Dienstleistungen	1'000		1'000		1'069.90	
2130.3910.01	Interne Verrechnung von Dienstleistungen	117'300		112'500		120'239.33	
2170.3910.01	Interne Verrechnung von Dienstleistungen	9'000		8'000		10'066.30	
2172.3910.01	Interne Verrechnung von Dienstleistungen	10'000		11'000		10'387.30	
2173.3910.01	Interne Verrechnung von Dienstleistungen	1'000		2'000		1'510.00	
2175.3910.01	Interne Verrechnung von Dienstleistungen	89'000		91'000		83'476.45	
2176.3910.01	Interne Verrechnung von Dienstleistungen	17'000		17'000		19'581.80	
2177.3910.01	Interne Verrechnung von Dienstleistungen	56'000		51'500		57'698.00	
2178.3910.01	Interne Verrechnung von Dienstleistungen	6'000		18'000		4'702.40	
2179.3910.01	Interne Verrechnung von Dienstleistungen	2'000		15'000		456.60	
2180.3910.01	Interne Verrechnung von Dienstleistungen	22'500		22'500		16'871.50	
3410.3910.01	Interne Verrechnung von Dienstleistungen	25'000		32'000		22'206.25	
3411.3910.01	Interne Verrechnung von Dienstleistungen	6'000		6'000		6'677.90	
3420.3910.01	Interne Verrechnung von Dienstleistungen	215'000		200'000		257'580.00	
3422.3910.01	Interne Verrechnung von Dienstleistungen	10'000		16'000		3'701.40	
5310.3910.01	Interne Verrechnung von Dienstleistungen	125'000		130'000		125'096.00	
5444.3910.01	Interne Verrechnung von Dienstleistungen	7'300		7'300		5'966.75	



Konto	Erfolgsrechnung Sachgruppengliederung ER	Budget 2023		Budget 2022		Rechnung 2021	
		Aufwand	Ertrag	Aufwand	Ertrag	Aufwand	Ertrag
5791.3910.01	Interne Verrechnung von Dienstleistungen	1'000				1'028.75	
5796.3910.01	Interne Verrechnung von Dienstleistungen	23'000		23'000			
6150.3910.01	Interne Verrechnung von Dienstleistungen	300		300		246.90	
6155.3910.01	Interne Verrechnung von Dienstleistungen	58'000		58'000		61'285.40	
6180.3910.01	Interne Verrechnung von Dienstleistungen	500		500		500.00	
7450.3910.01	Interne Verrechnung von Dienstleistungen					2'100.00	
7610.3910.01	Interne Verrechnung von Dienstleistungen	700		700		774.90	
7791.3910.01	Interne Verrechnung von Dienstleistungen	30'000		28'000		31'380.00	
7792.3910.01	Interne Verrechnung von Dienstleistungen	33'000		33'000		33'820.00	
8406.3910.01	Interne Verrechnung von Dienstleistungen	15'000		20'000		14'560.00	
8501.3910.01	Interne Verrechnung von Dienstleistungen	10'000		10'000		10'000.00	
392	Pacht, Mieten, Benützungskosten	136'300		110'700		61'000.00	
	Netto Aufwand		136'300		110'700		61'000.00
3920	Interne Verrechnung von Pacht, Mieten, Benützungskosten	136'300		110'700		61'000.00	
	Netto Aufwand		136'300		110'700		61'000.00
1626.3920.01	Interne Verrechnung von Mieten	4'000		4'000		4'000.00	
2110.3920.01	Interne Verrechnung von Mieten			1'000			
2120.3920.01	Interne Verrechnung von Mieten			1'000			
2121.3920.01	Interne Verrechnung von Mieten	7'800		7'800		7'800.00	
2130.3920.01	Interne Verrechnung von Mieten			1'000			
2180.3920.01	Interne Verrechnung von Mieten	49'200		49'200		49'200.00	
5796.3920.01	Interne Verrechnung von Mieten	75'300		46'700			
394	Kalk. Zinsen und Finanzaufwand	51'000		68'000		85'212.70	
	Netto Aufwand		51'000		68'000		85'212.70
3940	Interne Verrechnung von kalk. Zinsen und Finanzaufwand	51'000		68'000		85'212.70	
	Netto Aufwand		51'000		68'000		85'212.70
0290.3940.01	Verrechnete Zinsen	3'500		8'100		13'252.50	
0291.3940.01	Verrechnete Zinsen	2'200		2'500			
1626.3940.01	Verrechnete Zinsen	100		200		404.70	
2172.3940.01	Verrechnete Zinsen	1'000		2'300		5'636.95	
2173.3940.01	Verrechnete Zinsen	3'400		7'600		13'261.20	
2176.3940.01	Verrechnete Zinsen			800		963.35	
2177.3940.01	Verrechnete Zinsen	400		700		1'250.00	
2178.3940.01	Verrechnete Zinsen	18'400		21'900		25'127.25	
2179.3940.01	Verrechnete Zinsen	5'600		6'700		7'772.10	
3411.3940.01	Verrechnete Zinsen	200		300		306.50	



Konto	Erfolgsrechnung Sachgruppengliederung ER	Budget 2023		Budget 2022		Rechnung 2021	
		Aufwand	Ertrag	Aufwand	Ertrag	Aufwand	Ertrag
5796.3940.01	Verrechnete Zinsen	9'000		5'100			
6150.3940.01	Verrechnete Zinsen	2'200		4'900		8'122.50	
6155.3940.01	Verrechnete Zinsen	100		200		427.50	
6180.3940.01	Verrechnete Zinsen	3'700		3'900		3'985.65	
7410.3940.01	Verrechnete Zinsen	1'200		2'800		4'702.50	
4	Ertrag		27'406'200		26'681'700		23'666'837.91
	Netto Ertrag	27'406'200		26'681'700		23'666'837.91	
40	Fiskalertrag		13'157'000		12'511'400		12'861'950.45
	Netto Ertrag	13'157'000		12'511'400		12'861'950.45	
400	Direkte Steuern natürliche Personen		10'625'000		10'283'400		10'251'950.45
	Netto Ertrag	10'625'000		10'283'400		10'251'950.45	
4000	Einkommenssteuern natürliche Personen		9'395'500		9'153'500		9'063'641.85
	Netto Ertrag	9'395'500		9'153'500		9'063'641.85	
9100.4000.01	Einkommenssteuern		9'367'000		9'128'000		9'073'862.20
9100.4000.21	Nachsteuern und Bussen		20'000		15'000		21'366.30
9100.4000.41	Aktive Steuerauscheidungen Einkommen		140'000		142'000		99'831.70
9100.4000.51	Passive Steuerauscheidungen Einkommen		-130'000		-130'000		-130'256.30
9100.4000.61	Pauschale Steueranrechnung natürliche Personen		-1'500		-1'500		-1'162.05
4001	Vermögenssteuern natürliche Personen		788'000		735'000		739'661.20
	Netto Ertrag	788'000		735'000		739'661.20	
9100.4001.01	Vermögenssteuern		782'000		729'000		732'557.75
9100.4001.41	Aktive Steuerauscheidungen Vermögen		35'000		35'000		33'233.55
9100.4001.51	Passive Steuerauscheidungen Vermögen		-29'000		-29'000		-26'130.10
4002	Quellensteuern natürliche Personen		441'500		394'900		448'647.40
	Netto Ertrag	441'500		394'900		448'647.40	
9100.4002.01	Quellensteuern		440'000		393'000		446'893.25
9100.4002.11	Quellensteuern aus BGSA		1'500		1'900		1'754.15
401	Direkte Steuern juristische Personen		746'000		597'000		797'818.05
	Netto Ertrag	746'000		597'000		797'818.05	
4010	Gewinnsteuern juristische Personen		729'000		575'000		779'989.05



Konto	Erfolgsrechnung Sachgruppengliederung ER	Budget 2023		Budget 2022		Rechnung 2021	
		Aufwand	Ertrag	Aufwand	Ertrag	Aufwand	Ertrag
	Netto Ertrag	729'000		575'000		779'989.05	
9100.4010.01	JP Gewinnsteuern		579'000		344'000		657'566.00
9100.4010.41	JP aktive Steuerauscheidungen Gewinnsteuern		200'000		281'000		137'864.10
9100.4010.51	JP passive Steuerauscheidung Gewinnsteuern		-50'000		-50'000		-15'441.05
4011	Kapitalsteuern juristische Personen		17'000		20'000		17'829.00
	Netto Ertrag	17'000		20'000		17'829.00	
9100.4011.01	JP Kapitalsteuern		15'000		17'000		17'398.10
9100.4011.41	JP aktive Steuerauscheidungen Kapitalsteuern		3'000		4'000		1'460.95
9100.4011.51	JP passive Steuerauscheidungen Kapitalsteuern		-1'000		-1'000		-1'030.05
4019	Übrige direkte Steuern juristische Personen				2'000		
	Netto Ertrag			2'000			
9100.4019.01	Holdingssteuern				2'000		
402	Übrige Direkte Steuern		1'746'000		1'600'000		1'776'101.95
	Netto Ertrag	1'746'000		1'600'000		1'776'101.95	
4021	Grundsteuern		1'196'000		1'181'000		1'170'155.50
	Netto Ertrag	1'196'000		1'181'000		1'170'155.50	
9102.4021.01	Liegenschaftssteuern		1'196'000		1'181'000		1'170'155.50
4022	Vermögensgewinnsteuern		510'000		389'000		565'368.35
	Netto Ertrag	510'000		389'000		565'368.35	
9101.4022.01	Grundstückgewinnsteuern		240'000		174'000		318'768.95
9101.4022.11	Sonderveranlagungen		270'000		215'000		246'599.40
4024	Erbschafts- und Schenkungssteuern		20'000		10'000		24'659.25
	Netto Ertrag	20'000		10'000		24'659.25	
9500.4024.01	Erbschafts- und Schenkungssteuer		20'000		10'000		24'659.25
4029	Eingang abgeschriebene Steuern		20'000		20'000		15'918.85
	Netto Ertrag	20'000		20'000		15'918.85	
9100.4029.01	Eingang abgeschriebene Steuern		20'000		20'000		15'918.85



Konto	Erfolgsrechnung Sachgruppengliederung ER	Budget 2023		Budget 2022		Rechnung 2021	
		Aufwand	Ertrag	Aufwand	Ertrag	Aufwand	Ertrag
403	Besitz- und Aufwandsteuern		40'000		31'000		36'080.00
	Netto Ertrag	40'000		31'000		36'080.00	
4033	Hundesteuer		40'000		31'000		36'080.00
	Netto Ertrag	40'000		31'000		36'080.00	
7792.4033.01	Hundetaxe		40'000		31'000		36'080.00
42	Entgelte		3'995'000		3'779'300		2'943'647.03
	Netto Ertrag	3'995'000		3'779'300		2'943'647.03	
420	Ersatzabgaben		317'000		317'000		310'134.85
	Netto Ertrag	317'000		317'000		310'134.85	
4200	Ersatzabgaben		317'000		317'000		310'134.85
	Netto Ertrag	317'000		317'000		310'134.85	
1500.4200.01	Feuerwehropflichtersatzabgaben		317'000		317'000		310'134.85
421	Gebühren für Amtshandlungen		136'300		145'800		127'636.35
	Netto Ertrag	136'300		145'800		127'636.35	
4210	Gebühren für Amtshandlungen		136'300		145'800		127'636.35
	Netto Ertrag	136'300		145'800		127'636.35	
1400.4210.01	Gebühren für Amtshandlungen (Heimatschein, Ausländerausweis, Siegelung)		67'000		60'000		62'071.30
1400.4210.02	Gebühren für Amtshandlungen (Bauabteilung)		60'000		75'000		56'677.90
1400.4210.03	Gebühren für Amtshandlungen (Marktgebühren)		4'300		4'300		3'717.15
1400.4210.04	Gebühren für Amtshandlungen (Feuerschau)		5'000		6'500		5'170.00
422	Spital- und Heimentaxen, Kostgelder		492'800		487'800		433'637.34
	Netto Ertrag	492'800		487'800		433'637.34	
4220	Steuern und Kostgelder		492'800		487'800		433'637.34
	Netto Ertrag	492'800		487'800		433'637.34	
6155.4220.01	Gebühren Parkplätze (nicht MwSt.-pflichtig)		332'800		332'800		304'028.93
6155.4220.02	Gebühren Autoeinstellhalle (MwSt.-pflichtig)		68'000		68'000		61'119.30
6155.4220.03	Gebühren Parkplätze (MwSt.-pflichtig)		92'000		87'000		68'489.11
423	Schul- und Kursgelder		116'700		97'000		77'452.68
	Netto Ertrag	116'700		97'000		77'452.68	



Konto	Erfolgsrechnung Sachgruppengliederung ER	Budget 2023		Budget 2022		Rechnung 2021	
		Aufwand	Ertrag	Aufwand	Ertrag	Aufwand	Ertrag
4230	Schulgelder		116'700		97'000		77'452.68
	Netto Ertrag	116'700		97'000		77'452.68	
2180.4230.01	Elternbeiträge Betreuungsmodule		116'700		97'000		77'452.68
424	Benützungsgebühren und Dienstleistungen		1'628'100		1'604'700		1'706'958.45
	Netto Ertrag	1'628'100		1'604'700		1'706'958.45	
4240	Benützungsgebühren und Dienstleistungen		1'628'100		1'604'700		1'706'958.45
	Netto Ertrag	1'628'100		1'604'700		1'706'958.45	
3210.4240.01	Mitgliederbeiträge		16'300		16'300		11'191.40
3411.4240.01	Eintrittsgelder Hallenbad		64'000		64'000		40'514.40
3411.4240.02	Eintrittsgelder Sauna		10'000		10'000		2'512.00
6290.4240.01	Erlös Verkauf Gemeindetageskarten SBB		26'200		26'300		22'272.40
7200.4240.20	Kanalisationsbenützungsgebühren		1'000'000		980'000		1'149'810.85
7200.4240.21	Kanalisationsbenützungsgebühren (ohne MwSt.)		2'000		2'000		1'801.60
7200.4240.52	Anschlussgebühren		60'000		70'000		46'480.00
7301.4240.01	Kehricht Grundgebühr		146'000		139'000		140'082.95
7301.4240.02	AVAG-Gebühren (Sackgebühren)		172'000		180'000		171'713.60
7301.4240.03	Gebühren Containerleerungen		105'000		100'000		97'218.75
7301.4240.04	Gebühren Containerleerungen (ohne MwSt.)		1'000		1'000		898.75
7301.4240.05	Kehricht Grundgebühr (ohne MwSt.)		100		100		100.00
7301.4240.06	Erlös Altpapierentsorgung		12'000		11'000		11'750.75
7301.4240.07	Erlös Kartonentsorgung		13'500		5'000		10'611.00
425	Erlös aus Verkäufen		8'500		4'000		13'122.80
	Netto Ertrag	8'500		4'000		13'122.80	
4250	Verkäufe		8'500		4'000		13'122.80
	Netto Ertrag	8'500		4'000		13'122.80	
3411.4250.01	Erlös aus Automat		1'000		1'000		888.85
6150.4250.01	Erlös aus Verkauf Baumaterial		7'500		3'000		12'233.95
426	Rückerstattungen		1'253'800		1'090'500		250'688.11
	Netto Ertrag	1'253'800		1'090'500		250'688.11	
4260	Rückerstattungen und Kostenbeteiligungen Dritter		1'253'800		1'090'500		250'688.11
	Netto Ertrag	1'253'800		1'090'500		250'688.11	
0120.4260.01	Rückerstattungen Dritter						900.00



Konto	Erfolgsrechnung Sachgruppengliederung ER	Budget 2023		Budget 2022		Rechnung 2021	
		Aufwand	Ertrag	Aufwand	Ertrag	Aufwand	Ertrag
0220.4260.01	Rückerstattungen Dritter		6'000		9'000		4'694.75
1500.4260.01	Rückerstattungen Einsätze und Brandschutzschulungen		55'000		55'000		38'089.00
1610.4260.01	Unterkunftsvergütung Truppen		19'600		19'600		19'940.00
1626.4260.01	Einnahmen Zivilschutzzeinsätze		10'000		13'000		18'181.80
1626.4260.02	Rückerstattungen Dritter						300.00
2176.4260.01	Rückerstattungen Dritter						1'703.00
2178.4260.01	Rückerstattungen Dritter						764.35
2179.4260.01	Rückerstattungen Dritter						1'012.95
2180.4260.04	Elternbeiträge Mittagstisch		49'800		45'100		28'898.50
2195.4260.01	Rückerstattungen Schülertransportkosten KG		5'000		4'000		7'765.10
5430.4260.01	Rückerstattungen Alimenteninkasso		65'000		45'000		
5720.4260.01	Erträge und Rückerstattungen mit Inkassoprovision		100'000		30'000		
5720.4260.02	Erträge und Rückerstattungen ohne Inkassoprovision		850'000		780'000		
5790.4260.01	Rückerstattungen Dritter		2'500		2'500		2'691.60
5796.4260.01	Rückerstattungen Dritter		500		500		
6150.4260.01	Erlös für ausgeführte Arbeiten		60'000		60'000		79'838.55
6150.4260.10	Rückerstattungen Dritter		2'000		200		7'913.36
7301.4260.30	Rückerstattungen Dritter		5'500		6'800		6'006.95
7301.4260.31	Rückerstattungen Altglas		20'000		17'000		20'364.15
7716.4260.01	Rückerstattungen Dritter						4'647.20
7791.4260.01	Rückerstattungen Dritter		2'900		2'800		4'506.85
8110.4260.01	Rückerstattungen Dritter						2'470.00
427	Bussen		41'800		32'500		24'016.45
	Netto Ertrag	41'800		32'500		24'016.45	
4270	Bussen		41'800		32'500		24'016.45
	Netto Ertrag	41'800		32'500		24'016.45	
1110.4270.01	Bussen		40'800		31'500		23'216.45
1500.4270.01	Bussen		1'000		1'000		800.00
43	Verschiedene Erträge		75'900		70'500		101'117.81
	Netto Ertrag	75'900		70'500		101'117.81	
430	Verschiedene betriebliche Erträge		49'800		44'400		86'602.81
	Netto Ertrag	49'800		44'400		86'602.81	
4309	Übriger betrieblicher Ertrag		49'800		44'400		86'602.81
	Netto Ertrag	49'800		44'400		86'602.81	
1110.4309.01	Übrige Einnahmen		8'500		8'500		10'336.16



Konto	Erfolgsrechnung Sachgruppengliederung ER	Budget 2023		Budget 2022		Rechnung 2021	
		Aufwand	Ertrag	Aufwand	Ertrag	Aufwand	Ertrag
1500.4309.01	Übrige Einnahmen						930.00
1610.4309.01	Übrige Einnahmen		15'000		15'000		10'892.00
2120.4309.01	Übrige Einnahmen		400		400		673.40
2130.4309.01	Übrige Einnahmen		600		600		799.05
2172.4309.01	Übrige Einnahmen		200		200		4'892.75
2173.4309.01	Übrige Einnahmen						3'621.15
2175.4309.01	Übrige Einnahmen		3'000		2'000		640.05
2177.4309.01	Übrige Einnahmen		200		200		432.50
3210.4309.01	Übrige Einnahmen		300		300		364.95
3411.4309.01	Übrige Einnahmen; Duschen, Diverses		300		400		49.10
3420.4309.01	Übrige Einnahmen		800		800		841.00
5444.4309.01	Übrige Einnahmen		9'000		7'000		13'791.75
6150.4309.01	Übrige Einnahmen		7'500		5'000		33'216.00
6155.4309.01	Übrige Einnahmen		3'000		3'000		18.00
8501.4309.01	Übrige Einnahmen		1'000		1'000		5'104.95
431	Aktivierung Eigenleistungen		15'000		15'000		3'215.00
	Netto Ertrag	15'000		15'000		3'215.00	
4310	Aktivierbare Eigenleistungen auf Sachanlagen		15'000		15'000		3'215.00
	Netto Ertrag	15'000		15'000		3'215.00	
0220.4310.01	Eigenleistungen für Projekte		13'000		13'000		
6150.4310.01	Eigenleistungen für Projekte		2'000		2'000		3'215.00
439	Übriger Ertrag		11'100		11'100		11'300.00
	Netto Ertrag	11'100		11'100		11'300.00	
4390	Übriger Ertrag		11'100		11'100		11'300.00
	Netto Ertrag	11'100		11'100		11'300.00	
5444.4390.01	Beiträge von verschiedenen Institutionen		11'100		11'100		11'300.00
44	Finanzertrag		1'062'600		1'059'700		980'921.34
	Netto Ertrag	1'062'600		1'059'700		980'921.34	
440	Zinsertrag		265'900		267'400		258'758.41
	Netto Ertrag	265'900		267'400		258'758.41	
4400	Zinsen flüssige Mittel		100		100		58.25
	Netto Ertrag	100		100		58.25	



Konto	Erfolgsrechnung Sachgruppengliederung ER	Budget 2023		Budget 2022		Rechnung 2021	
		Aufwand	Ertrag	Aufwand	Ertrag	Aufwand	Ertrag
9610.4400.01	Zinsen flüssige Mittel		100		100		58.25
4401	Zinsen Forderungen und Kontokorrente Netto Ertrag		48'500		46'000		36'193.76
9610.4401.01	Verzugszinsen (NESKO)		48'500		46'000		36'193.76
4407	Zinsen langfristige Finanzanlagen Netto Ertrag		600		2'600		7'615.45
9610.4407.01	Zinsen auf Finanzanlagen		600		2'600		7'615.45
4409	Übrige Zinsen von Finanzvermögen Netto Ertrag		216'700		218'700		214'890.95
7200.4409.01	Interne Verrechnung von kalk. Zinsen SF		700		400		93.75
7301.4409.01	Interne Verrechnung von kalk. Zinsen SF		400		200		55.90
9610.4409.01	Interne Verrechnung von kalk. Zinsen SF		215'600		218'100		214'741.30
443	Liegenschaftenertrag FV Netto Ertrag		620'500		610'300		527'520.25
4430	Pacht- und Mietzinse Liegenschaften FV Netto Ertrag		583'900		577'200		491'276.90
9630.4430.02	Miet- und Pachtzinse		14'700		14'800		14'604.30
9631.4430.01	Mietzinse		569'200		562'400		476'672.60
4439	Übriger Liegenschaftenertrag FV Netto Ertrag		36'600		33'100		36'243.35
9631.4439.01	Nebenkosten		32'700		29'200		32'191.00
9631.4439.11	Übrige Einnahmen		3'900		3'900		4'052.35
444	Wertberichtigungen Anlagen FV Netto Ertrag						300.00
4440	Marktwertanpassungen Wertschriften Netto Ertrag						300.00
9690.4440.01	Marktwertanpassungen Wertschriften Finanzvermögen						300.00



Konto	Erfolgsrechnung Sachgruppengliederung ER	Budget 2023		Budget 2022		Rechnung 2021	
		Aufwand	Ertrag	Aufwand	Ertrag	Aufwand	Ertrag
445	Finanzertrag aus Darlehen und Beteiligungen des VV Netto Ertrag		4'000		4'300		4'462.50
		4'000		4'300		4'462.50	
4450	Erträge aus Darlehen VV Netto Ertrag		4'000		4'300		4'462.50
		4'000		4'300		4'462.50	
4120.4450.01	Darlehenszins Stiftung Alpbach		4'000		4'300		4'462.50
447	Liegenschaftenertrag VV Netto Ertrag		172'200		177'700		189'880.18
		172'200		177'700		189'880.18	
4470	Pacht- und Mietzinse Liegenschaften VV Netto Ertrag		156'700		153'400		159'383.13
		156'700		153'400		159'383.13	
0290.4470.01	Pacht- und Mietzinse		500		500		1'050.00
0291.4470.01	Pacht- und Mietzinse		1'000		1'000		
1500.4470.01	Pacht- und Mietzinse		12'700		12'700		13'197.00
2170.4470.01	Pacht- und Mietzinse		13'900		13'900		13'880.00
2173.4470.01	Pacht- und Mietzinse		45'900		45'900		39'360.00
2174.4470.01	Pacht- und Mietzinse		20'400		13'200		13'200.00
2176.4470.01	Pacht- und Mietzinse		41'000		44'900		49'516.50
3411.4470.01	Pacht- und Mietzinse		1'000		1'000		960.00
3422.4470.01	Pacht- und Mietzinse		3'300		3'300		3'300.00
8900.4470.01	Gewinnanteil Betrieb		17'000		17'000		24'919.63
4472	Vergütung für Benützungen Liegenschaften VV Netto Ertrag		15'500		14'300		8'435.00
		15'500		14'300		8'435.00	
2172.4472.01	Vergütung für Benützungen Liegenschaften		2'500		4'500		2'450.00
2175.4472.01	Vergütung für Benützungen Liegenschaften		5'000		5'700		4'985.00
3422.4472.01	Gebühren Raumbenützung		8'000		4'100		1'000.00
4479	Übrige Erträge Liegenschaften VV Netto Ertrag				10'000		22'062.05
				10'000		22'062.05	
2176.4479.01	Beitrag armasuisse an Betriebs- und Zinskosten				10'000		22'062.05
45	Entnahmen aus Fonds und Spezialfinanzierungen Netto Ertrag		412'200		207'200		176'857.55
		412'200		207'200		176'857.55	
451	Entnahmen aus Fonds und Spezialfinanzierungen im Eigenkapital Netto Ertrag		412'200		207'200		176'857.55
		412'200		207'200		176'857.55	



Konto	Erfolgsrechnung Sachgruppengliederung ER	Budget 2023		Budget 2022		Rechnung 2021	
		Aufwand	Ertrag	Aufwand	Ertrag	Aufwand	Ertrag
4510	Entnahmen aus Spezialfinanzierungen des EK		412'200		207'200		176'857.55
	Netto Ertrag	412'200		207'200		176'857.55	
7200.4510.10	Entnahme SF Werterhalt		412'200		207'200		176'857.55
46	Transferertrag		7'242'900		7'584'400		4'153'937.00
	Netto Ertrag	7'242'900		7'584'400		4'153'937.00	
460	Ertragsanteile		30'000		30'000		33'045.70
	Netto Ertrag	30'000		30'000		33'045.70	
4600	Anteil an Bundeserträgen		30'000		30'000		33'045.70
	Netto Ertrag	30'000		30'000		33'045.70	
9500.4600.01	Ertragsanteile an Direkter Bundessteuer		30'000		30'000		33'045.70
461	Entschädigungen von Gemeinwesen		5'492'400		5'808'100		2'453'833.70
	Netto Ertrag	5'492'400		5'808'100		2'453'833.70	
4611	Entschädigungen von Kantonen und Konkordaten		3'071'200		3'515'800		402'652.47
	Netto Ertrag	3'071'200		3'515'800		402'652.47	
0220.4611.01	Kantonsbeitrag Steuererfassung		15'000		12'000		19'535.00
0220.4611.02	Kantonsbeitrag Registerführung Kirchensteuern		5'100		5'100		4'969.00
0220.4611.03	Kantonsbeitrag Quellensteuerbezug		900		900		918.00
1620.4611.01	Kantonsbeitrag		4'700		3'500		4'700.00
1626.4611.01	Kantonsbeitrag		15'800		21'500		4'788.00
2195.4611.10	Kantonsbeitrag Schule Meiringen		31'500		36'900		40'643.00
5310.4611.01	Kantonsbeitrag an die Verwaltungskosten		15'000		14'500		15'279.20
5450.4611.01	Kantonsbeitrag Lastenausgleich		294'700		292'800		291'820.27
5720.4611.01	Prämienverbilligung KVG		140'000		200'000		
5796.4611.01	Entschädigung Kanton Mandatsführungen		2'500		600		
5796.4611.02	Entschädigung Kanton Inkassoprovisionen		25'000		15'000		
5796.4611.10	Entschädigung Kanton KES für ZAV-Abgeltung		453'000		402'000		
5796.4611.11	Entschädigung Kanton Besoldungsaufwendungen		310'000		343'000		
5799.4611.01	Rückerstattung Kanton Sozialhilferechnung		1'738'000		2'148'000		
6180.4611.01	Kantonsbeitrag		20'000		20'000		20'000.00
4612	Entschädigungen von Gemeinden und Gemeindeverbänden		2'298'600		2'187'700		1'945'900.85
	Netto Ertrag	2'298'600		2'187'700		1'945'900.85	



Konto	Erfolgsrechnung Sachgruppengliederung ER	Budget 2023		Budget 2022		Rechnung 2021	
		Aufwand	Ertrag	Aufwand	Ertrag	Aufwand	Ertrag
0120.4612.10	Interne Verrechnung von Dienstleistungen SF		6'500		6'500		6'500.00
0220.4612.01	Entschädigung Gemeinden		35'700		56'600		181'527.05
0220.4612.02	Entschädigung Gemeindeverbände und Korporationen		30'800		31'400		60'394.10
0220.4612.10	Interne Verrechnung von Dienstleistungen SF		85'000		87'000		82'300.00
0220.4612.11	Interne Verrechnung von Sachaufwand SF		9'500		9'500		9'500.00
1500.4612.01	Kostenanteil Vertragsgemeinden		34'200		33'000		30'206.15
1626.4612.01	Kostenanteil Vertragsgemeinden		244'600		203'800		187'310.40
1627.4612.01	Kostenanteil Vertragsgemeinden		5'400		5'400		1'281.45
2110.4612.01	Kostenanteil Vertragsgemeinden		45'000		32'000		32'840.65
2120.4612.01	Kostenanteil Vertragsgemeinden		197'600		169'000		190'254.95
2121.4612.01	Kostenanteil Vertragsgemeinden		212'400		223'300		205'843.15
2130.4612.01	Kostenanteil Vertragsgemeinden		577'300		528'000		401'479.70
2170.4612.01	Kostenanteil Vertragsgemeinden		34'800		39'000		33'706.30
2172.4612.01	Kostenanteil Vertragsgemeinden		72'500		78'000		75'023.65
2173.4612.01	Kostenanteil Vertragsgemeinden		289'800		294'000		212'937.70
2178.4612.01	Kostenanteil Vertragsgemeinden		19'800		16'000		15'410.10
2179.4612.01	Kostenanteil Vertragsgemeinden		16'200		12'800		12'608.25
2180.4612.01	Beiträge Gemeinden		3'000		4'000		7'008.70
2190.4612.01	Kostenanteil Vertragsgemeinden						5'800.00
2197.4612.01	Kostenanteil Vertragsgemeinden		27'100		10'800		3'946.50
5444.4612.01	Beiträge von Gemeinden		25'000		25'100		22'859.30
5791.4612.01	Beiträge von Gemeinden		5'900		5'600		3'299.25
5796.4612.01	Betriebsbeitrag Anschlussgemeinden		163'500		160'300		
6150.4612.10	Interne Verrechnung von Dienstleistungen SF		112'000		115'000		111'205.00
6180.4612.02	Beitrag Parkplatzbewirtschaftung Reichenbachtal		45'000		41'600		52'658.50
4613	Entschädigungen von öffentlichen Sozialversicherungen Netto Ertrag		122'600		104'600		105'280.38
1500.4613.01	Beiträge Gebäudeversicherung		122'600		104'600		105'280.38
462	Finanz- und Lastenausgleich Netto Ertrag		1'035'800		1'056'000		1'061'151.00
4621	Finanz- und Lastenausgleich von Kantonen und Konkordaten Netto Ertrag		148'000		141'000		147'429.00
9300.4621.61	Zuschuss geografisch-topografische Lasten		101'000		96'000		100'772.00
9300.4621.62	Zuschuss soziodemografischen Lasten		47'000		45'000		46'657.00
4622	Finanz- und Lastenausgleich von Gemeinden und Gemeindeverbänden Netto Ertrag		887'800		915'000		913'722.00



Konto	Erfolgsrechnung Sachgruppengliederung ER	Budget 2023		Budget 2022		Rechnung 2021	
		Aufwand	Ertrag	Aufwand	Ertrag	Aufwand	Ertrag
9300.4622.71	Zuschuss Disparitätenabbau		887'800		915'000		913'722.00
463	Beiträge von Gemeinwesen und Dritten Netto Ertrag		682'700		687'900		604'888.00
4630	Beiträge vom Bund Netto Ertrag		100'000		100'000		100'000.00
8501.4630.01	Beiträge Bund		100'000		100'000		100'000.00
4631	Beiträge von Kantonen und Konkordaten Netto Ertrag		410'000		428'600		346'528.21
2180.4631.01	Beiträge vom Kanton		183'000		209'000		140'060.00
2197.4631.01	Beiträge Kanton		9'400		5'500		
5444.4631.01	Beiträge vom Kanton		199'900		201'400		187'825.55
6150.4631.01	Beiträge vom Kanton für Strassenbeleuchtung		2'200		2'200		2'328.10
7450.4631.01	Beiträge vom Kanton		15'000		10'000		16'314.56
7900.4631.01	Beiträge vom Kanton		500		500		
4632	Beiträge von Gemeinden und Gemeindeverbänden Netto Ertrag		125'200		111'800		110'859.79
7300.4632.01	Beiträge von Benützergemeinden		40'700		43'700		27'724.88
8200.4632.01	Gemeindebeiträge						4'772.50
8501.4632.01	Beiträge Gemeinden		84'500		68'100		78'362.41
4635	Beiträge von privaten Unternehmungen Netto Ertrag		47'500		47'500		47'500.00
8501.4635.01	Beiträge Unternehmungen		47'500		47'500		47'500.00
469	Verschiedener Transferertrag Netto Ertrag		2'000		2'400		1'018.60
4699	Rückverteilungen Netto Ertrag		2'000		2'400		1'018.60
9710.4699.01	Rückverteilungen aus CO2-Abgabe		2'000		2'400		1'018.60
48	Ausserordentlicher Ertrag		129'700		129'700		1'145'235.60



Konto	Erfolgsrechnung Sachgruppengliederung ER	Budget 2023		Budget 2022		Rechnung 2021	
		Aufwand	Ertrag	Aufwand	Ertrag	Aufwand	Ertrag
	Netto Ertrag	129'700		129'700		1'145'235.60	
489	Entnahmen aus dem Eigenkapital		129'700		129'700		1'145'235.60
	Netto Ertrag	129'700		129'700		1'145'235.60	
4893	Entnahmen aus Vorfinanzierungen des EK		6'900		6'900		5'444.35
	Netto Ertrag	6'900		6'900		5'444.35	
8900.4893.01	Entnahmen aus SF Schlachthof		6'900		6'900		5'444.35
4896	Entnahmen aus Neubewertungsreserven		122'800		122'800		1'139'791.25
	Netto Ertrag	122'800		122'800		1'139'791.25	
9950.4896.01	Entnahmen aus Neubewertungsreserven		122'800		122'800		1'139'791.25
49	Interne Verrechnungen		1'330'900		1'339'500		1'303'171.13
	Netto Ertrag	1'330'900		1'339'500		1'303'171.13	
490	Material- und Warenbezüge		6'500		8'000		5'500.00
	Netto Ertrag	6'500		8'000		5'500.00	
4900	Interne Verrechnung von Material- und Warenbezügen		6'500		8'000		5'500.00
	Netto Ertrag	6'500		8'000		5'500.00	
0220.4900.01	Interne Verrechnung von Sachaufwand		6'500		8'000		5'500.00
491	Dienstleistungen		1'137'100		1'152'800		1'149'625.48
	Netto Ertrag	1'137'100		1'152'800		1'149'625.48	
4910	Interne Verrechnung von Dienstleistungen		1'137'100		1'152'800		1'149'625.48
	Netto Ertrag	1'137'100		1'152'800		1'149'625.48	
0220.4910.01	Interne Verrechnung von Dienstleistungen		246'600		251'100		210'754.50
0290.4910.01	Interne Verrechnung von Dienstleistungen		2'000		3'000		236.25
1110.4910.01	Interne Verrechnung von Dienstleistungen		59'700		60'700		73'838.95
2172.4910.01	Interne Verrechnung von Dienstleistungen		8'000		4'000		7'123.50
2173.4910.01	Interne Verrechnung von Dienstleistungen		16'000		16'000		16'280.80
2175.4910.01	Interne Verrechnung von Dienstleistungen		90'800		86'300		91'283.05
2177.4910.01	Interne Verrechnung von Dienstleistungen		90'800		86'300		91'283.05
3210.4910.01	Interne Verrechnung von Dienstleistungen		21'300		20'000		23'591.68
3410.4910.01	Interne Verrechnung von Dienstleistungen		10'000		10'000		11'103.10
3411.4910.01	Interne Verrechnung von Dienstleistungen		210'900		205'400		207'149.35



Konto	Erfolgsrechnung Sachgruppengliederung ER	Budget 2023		Budget 2022		Rechnung 2021	
		Aufwand	Ertrag	Aufwand	Ertrag	Aufwand	Ertrag
6150.4910.01	Interne Verrechnung von Dienstleistungen		381'000		410'000		416'981.25
492	Pacht, Mieten, Benützungskosten		136'300		110'700		61'000.00
	Netto Ertrag	136'300		110'700		61'000.00	
4920	Interne Verrechnung von Pacht, Mieten, Benützungskosten		136'300		110'700		61'000.00
	Netto Ertrag	136'300		110'700		61'000.00	
0220.4920.01	Interne Verrechnung von Mieten		8'000		11'000		4'000.00
0291.4920.01	Interne Verrechnung von Mieten		71'300		42'700		
2172.4920.01	Interne Verrechnung von Mieten		7'800		7'800		7'800.00
2178.4920.01	Interne Verrechnung von Mieten		49'200		49'200		49'200.00
494	Kalk. Zinsen und Finanzaufwand		51'000		68'000		87'045.65
	Netto Ertrag	51'000		68'000		87'045.65	
4940	Interne Verrechnung von kalk. Zinsen und Finanzaufwand		51'000		68'000		87'045.65
	Netto Ertrag	51'000		68'000		87'045.65	
9610.4940.01	Verrechnete Zinsen		51'000		68'000		87'045.65
9	Abschlusskonten	150'500	334'200	126'800	581'600	204'399.10	167'730.80
	Netto Aufwand						36'668.30
	Netto Ertrag	183'700		454'800			
90	Abschluss Erfolgsrechnung	150'500	334'200	126'800	581'600	204'399.10	167'730.80
	Netto Aufwand						36'668.30
	Netto Ertrag	183'700		454'800			
900	Abschluss Erfolgsrechnung		54'000		362'700	102'408.65	
	Netto Aufwand						102'408.65
	Netto Ertrag	54'000		362'700			
9000	Ertragsüberschuss					102'408.65	
	Netto Aufwand						102'408.65
9990.9000.01	Ertragsüberschuss allgemeiner Haushalt					102'408.65	
9001	Aufwandüberschuss		54'000		362'700		
	Netto Ertrag	54'000		362'700			
9990.9001.01	Aufwandüberschuss allgemeiner Haushalt		54'000		362'700		



Budget 2023

Erfolgsrechnung nach Sachgruppen

Konto	Erfolgsrechnung Sachgruppengliederung ER	Budget 2023		Budget 2022		Rechnung 2021	
		Aufwand	Ertrag	Aufwand	Ertrag	Aufwand	Ertrag
901	Abschluss Fonds im EK, Ertragsüberschuss Netto Ertrag	150'500 129'700	280'200	126'800 92'100	218'900	101'990.45 65'740.35	167'730.80
9010	Abschluss Spezialfinanzierungen und Fonds im EK, Ertragsüberschuss Netto Aufwand	150'500	150'500	126'800	126'800	101'990.45	101'990.45
9631.9010.01	Abschluss SF, Ertragsüberschuss	150'500		126'800		101'990.45	
9011	Abschluss Spezialfinanzierungen und Fonds im EK, Aufwandüberschuss Netto Ertrag	280'200	280'200	218'900	218'900	167'730.80	167'730.80
7200.9011.01	Abschluss SF, Aufwandüberschuss		169'400		123'200		78'052.24
7301.9011.01	Abschluss SF, Aufwandüberschuss		110'800		95'700		89'678.56
	Total	27'740'400	27'740'400	27'263'300	27'263'300	23'834'568.71	23'834'568.71
	Gesamttotal	27'740'400	27'740'400	27'263'300	27'263'300	23'834'568.71	23'834'568.71



Konto	Investitionsrechnung Funktionale Gliederung IR	Budget 2023		Budget 2022		Rechnung 2021	
		Ausgaben	Einnahmen	Ausgaben	Einnahmen	Ausgaben	Einnahmen
0	Allgemeine Verwaltung Netto Ausgaben			246'000.00			
					246'000.00		
029	Verwaltungliegenschaften Netto Ausgaben			246'000.00			
0291.5040.01	Übernahme Liegenschaft STWE Sozialdienste			246'000.00			
1	Öffentliche Ordnung und Sicherheit, Verteidigung Netto Ausgaben	840'000.00				1'853.00	
			840'000.00				1'853.00
150	Feuerwehr Netto Ausgaben	840'000.00				1'853.00	
1500.5060.08	Ersatz Brandschutzbekleidung	90'000.00					
1500.5060.11	Ersatz Fahrzeug (Toyota Landcruiser)		840'000.00			1'853.00	
1500.5060.13	Ersatz Autodrehleiter ADL	750'000.00					
2	Bildung Netto Ausgaben	544'000.00		166'000.00			
			544'000.00		166'000.00		
212	Primarstufe Netto Ausgaben	94'000.00		80'000.00			
2120.5060.01	Schulhaus Pfrundmatte Ersatz Schulmobiliar 1. Etappe		94'000.00	80'000.00		80'000.00	
2120.5060.02	Schulhaus Pfrundmatte Ersatz Schulmobiliar 2. Etappe	94'000.00					
217	Schulliegenschaften Netto Ausgaben	450'000.00		86'000.00			
			450'000.00		86'000.00		86'000.00
2172.5040.05	Schulhaus Pfrundmatte Sanierung und Aufwertung Pausenplatz			86'000.00			
2173.5040.01	Schulhaus Kapellen Abbruch Schulraumprovisorium	50'000.00					
2173.5040.03	Kapellen Abbruch Landhausgasse 5	50'000.00					
2178.5040.02	Tagesschule Haslital - Ausbau Dachstock	350'000.00					
3	Kultur, Sport und Freizeit, Kirche Netto Ausgaben	568'000.00		540'000.00		23'092.25	
			568'000.00		540'000.00		23'092.25
341	Sport Netto Ausgaben	18'000.00		220'000.00		3'991.00	
			18'000.00		220'000.00		3'991.00
3411.5040.01	Sofortmassnahmen Hallenbad	18'000.00		20'000.00		3'991.00	
3411.5040.02	Hallenbad (Sanierung, Bäderprojekt)			200'000.00			
342	Freizeit Netto Ausgaben	550'000.00		320'000.00		19'101.25	
			550'000.00		320'000.00		19'101.25



Konto	Investitionsrechnung Funktionale Gliederung IR	Budget 2023		Budget 2022		Rechnung 2021	
		Ausgaben	Einnahmen	Ausgaben	Einnahmen	Ausgaben	Einnahmen
3420.5010.02	Umlegung Bahnübergang Eyelti					7'757.65	
3420.5030.01	Casinoplatz Anpassungen und Ausgestaltung					-1'679.05	
3420.5030.02	Casinoplatz Sanierung 2. Etappe	450'000.00		300'000.00			
3420.5040.01	Casinoplatz Sanierung und Anpassung Betriebsgebäude			20'000.00			
3422.5040.01	Tramhalle Sanierung und Anpassungen	100'000.00				13'022.65	
4	Gesundheit		26'000.00		23'000.00		20'000.00
	Netto Einnahmen	26'000.00		23'000.00		20'000.00	
412	Alters-, Kranken- und Pflegeheime		26'000.00		23'000.00		20'000.00
	Netto Einnahmen	26'000.00		23'000.00		20'000.00	
4120.6450.01	Rückzahlung Darlehen Stiftung Alpbach		26'000.00		23'000.00		20'000.00
6	Verkehr und Nachrichtenübermittlung	952'000.00	40'000.00	130'000.00		708'464.56	223'944.95
	Netto Ausgaben		912'000.00		130'000.00		484'519.61
615	Gemeindestrassen	595'000.00	40'000.00	70'000.00		656'464.56	223'944.95
	Netto Ausgaben		555'000.00		70'000.00		432'519.61
6150.5010.08	Sanierung der Unteren Schulhausgasse	105'000.00					
6150.5010.11	Sanierung Strassenbeleuchtung gem. Konzept					26'128.40	
6150.5010.15	Sanierung Strassenbeleuchtung 2022			45'000.00			
6150.5010.16	Strassensanierungen 2021					85'024.05	
6150.5010.18	Erschliessung Mattenweg					135'511.10	
6150.5010.21	Ersatz Pontlibrücke	80'000.00		25'000.00			
6150.5010.22	Strassensanierungen 2023	100'000.00					
6150.5010.25	Sanierung Strassenbeleuchtung 2023	45'000.00					
6150.5010.28	Strassensanierung Aufgang Lengenmür	50'000.00					
6150.5010.29	Sanierung der Oberen Schulhausgasse					34'464.00	
6150.5010.32	Spitalstrasse Umlegung und Anpassungen Bushaltestelle	150'000.00					
6150.5010.73	Sanierung Kirchgasse					12'984.15	
6150.5040.01	Werkhof Ersatz Tore und Anpassung Schliesssystem					57'540.05	
6150.5060.03	Ersatz Fahrzeug Putzmaschine					253'095.00	
6150.5060.07	Anschaffung Fahrzeug Radlader 2,5t, inkl. Anbauteile	65'000.00					
6150.6110.18	Erschliessung Mattenweg Grundeigentümerbeiträge						223'944.95
6150.6320.21	Gemeindebeitrag Ersatz Pontlibrücke		40'000.00				
6155.5060.01	Ersatz von Parkuhren					51'717.81	
618	Privatstrassen	60'000.00		60'000.00		52'000.00	
	Netto Ausgaben		60'000.00		60'000.00		52'000.00
6180.5010.07	Scheideggstrasse Sanierungen 2021					52'000.00	
6180.5010.08	Scheideggstrasse Sanierungen 2022			60'000.00			
6180.5010.09	Scheideggstrasse Sanierungen 2023	60'000.00					



Konto	Investitionsrechnung Funktionale Gliederung IR	Budget 2023		Budget 2022		Rechnung 2021	
		Ausgaben	Einnahmen	Ausgaben	Einnahmen	Ausgaben	Einnahmen
629	Öffentlicher Verkehr	297'000.00					
	Netto Ausgaben		297'000.00				
6290.5030.01	Umgestaltung Bahnhofplatz, Umsetzung	200'000.00					
6290.5030.02	Bahnhofplatz Erwerb Verkehrsfläche	97'000.00					
7	Umweltschutz und Raumordnung	1'562'000.00	18'000.00	515'000.00	35'000.00	173'116.70	8'484.90
	Netto Ausgaben		1'544'000.00		480'000.00		164'631.80
720	Abwasserentsorgung	1'492'000.00		50'000.00	25'000.00	163'090.35	
	Netto Ausgaben		1'492'000.00		25'000.00		163'090.35
7200.5032.01	Kanalisationssanierungen gem. GEP					88'151.15	
7200.5032.02	Übernahme altrechtliche Abwasserleitungen			50'000.00		2'475.00	
7200.5032.07	Sanierung Kanalisation Sandmatten					72'464.20	
7200.5032.08	GEP Massnahme 12, Hauptstrasse 1 - 53a	1'162'000.00					
7200.5032.09	Obersteinstrasse Umlegung und Erneuerung Kanalisation	50'000.00					
7200.5032.11	Sandmatten II (3-20) Sanierung Kanalisation	210'000.00					
7200.5032.12	Kanalisationsanpassungen Engler	70'000.00					
7200.6310.02	Kantonsbeitrag private Abwasseranlagen (altrechtlich)				25'000.00		
730	Abfall			400'000.00		1'006.45	
	Netto Ausgaben				400'000.00		1'006.45
7301.5033.02	Kehrichtentsorgung (Entsorgungshof)			400'000.00		1'006.45	
745	Naturgefahren	30'000.00	18'000.00	15'000.00	10'000.00	2'280.85	8'484.90
	Netto Ausgaben		12'000.00		5'000.00		
	Netto Einnahmen					6'204.05	
7450.5030.03	Felssicherung und Schutzmassnahmen Erhaltungsprojekt	30'000.00		15'000.00		2'280.85	
7450.6130.03	Felssicherung und Schutzmassnahmen Erhaltungsprojekt Beiträge		18'000.00		10'000.00		8'484.90
790	Raumordnung	40'000.00		50'000.00		6'739.05	
	Netto Ausgaben		40'000.00		50'000.00		6'739.05
7900.5290.01	Umgestaltung Bahnhofplatz, Planung	40'000.00					
7900.5290.02	Erschliessungsrichtplan Gemeindematten Rudenz Ost			50'000.00			
7900.5290.31	Erschliessungsrichtplan Rudenz West					6'739.05	
8	Volkswirtschaft	15'000.00		85'000.00	62'000.00	226'348.20	
	Netto Ausgaben		15'000.00		23'000.00		226'348.20
812	Strukturverbesserungen			70'000.00	62'000.00	8'574.45	
	Netto Ausgaben				8'000.00		8'574.45
8120.5290.01	Landwirtschaftliche Planung (LP)			70'000.00		8'574.45	



Budget 2023 - Investitionsrechnung

nach Funktionen

Konto	Investitionsrechnung Funktionale Gliederung IR	Budget 2023		Budget 2022		Rechnung 2021	
		Ausgaben	Einnahmen	Ausgaben	Einnahmen	Ausgaben	Einnahmen
8120.6310.01	Landwirtschaftliche Planung Kantonsbeitrag				62'000.00		
820	Forstwirtschaft	15'000.00		15'000.00			
	Netto Ausgaben		15'000.00		15'000.00		
8200.5050.01	Waldbauliches Projekt Brünig A8	15'000.00		15'000.00			
890	Sonstige gewerbliche Betriebe					217'773.75	
	Netto Ausgaben						217'773.75
8900.5040.01	Schlachthof Meiringen Übertragung Verwaltungsvermögen					217'773.75	
9	Finanzen und Steuern	84'000.00	4'481'000.00	120'000.00	1'682'000.00	252'429.85	1'132'874.71
	Netto Einnahmen	4'397'000.00		1'562'000.00		880'444.86	
999	Abschluss	84'000.00	4'481'000.00	120'000.00	1'682'000.00	252'429.85	1'132'874.71
	Netto Einnahmen	4'397'000.00		1'562'000.00		880'444.86	
9990.5900.01	Passivierte Einnahmen	84'000.00		120'000.00		252'429.85	
9990.6900.01	Aktiviert Ausgaben		4'481'000.00		1'682'000.00		1'132'874.71
	Total	4'565'000.00	4'565'000.00	1'802'000.00	1'802'000.00	1'385'304.56	1'385'304.56
	Gesamttotal	4'565'000.00	4'565'000.00	1'802'000.00	1'802'000.00	1'385'304.56	1'385'304.56

Wiederbeschaffungswert, Werterhaltungskosten und Einlage in die Spezialfinanzierung Werterhalt für die kommunalen Abwasseranlagen und gegebenenfalls den Gemeindeanteil an den regionalen Anlagen ¹

Rechnungsjahr: 2023 - B

Gemeinde: Meiringen

Kontaktperson: Thomas Fuchs

Telefon: 033 972 45 58

E-Mail: thomas.fuchs@meiringen.ch

Datengrundlagen AWA
 Gemeinde Anlagenbuchhaltung
 Aktualisierungsjahr: 2023

Datengrundlagen AWA
 Verband Anlagenbuchhaltung

	① Wieder- beschaffungswert in Fr.	② Nutzungsdauer in Jahren	③ Erneuerungsrate in % (100/②)	④ Werterhaltungskosten in Fr./a (①*③)	⑤ Einlage- satz ² %	⑥ Einlage in die Spezialfinanzierung in Fr./a (④*⑤)
1. Gemeindeanlagen						
1.1 Kanalisationen	30'900'000	80	1.25%	386'250	60%	231'750
1.2 Spezialbauwerke	4'200'000	50	2.00%	84'000	60%	50'400
1.3 Abwasserreinigungsanlagen		33	3.00%	-		-
Total 1 (1.1 - 1.3) bzw. mittlerer Einlagesatz (Spalte ⑤)	35'100'000			470'250	60%	282'150

2. Gemeindeanteil an regionalen Anlagen ³

2.1 Kanalisationen		80	1.25%	-		-
2.2 Spezialbauwerke		50	2.00%	-		-
2.3 Abwasserreinigungsanlagen		33	3.00%	-		-
Total 2 (2.1 - 2.3) bzw. mittlerer Einlagesatz (Spalte ⑤)	-			-		-

Total 1 + 2 bzw. mittlerer Einlagesatz (Spalte ⑤)	35'100'000			470'250	60%	282'150
Einmalige Anschlussgebühren, an Einlage angerechnet ⁴						60'000
Einlage Spezialfinanzierung abzüglich Anschlussgebühren						222'150

⑦ Stand Verwaltungsvermögen	2'503'000	in Prozent von ①: (100*⑦/①)	7.1%	Höchstens Fr. 200 / EW ⁵
⑧ Stand Spezialfinanzierung Werterhalt	2'022'579	in Prozent von ①: (100*⑧/①)	5.8%	
				EW ⁶
				Fr./EW
				6'842
				41

Bemerkungen: Stand Verwaltungsvermögen und Spezialfinanzierung WE aprox. 01.01.2023

Datum:

Meiringen, 19. September 2022

Unterschrift:



¹ Diese Blatt ist Bestandteil der Jahresrechnung. Eine Kopie senden Sie bitte an das AWA:

ae.awa@bve.be.ch

² Die Einlage in die Spezialfinanzierung muss mindestens 60% betragen, solange der Bestand der SF Werterhalt nicht mehr als 25% des Wiederbeschaffungswertes beträgt.

³ Daten des Teils 2 nur dann angeben, wenn der Verband die Einlage in die Spezialfinanzierung nicht selber vornimmt. (Anteil gemäss Kostenverteiler Verband),

⁴ Die einmaligen Anschlussgebühren dürfen an die jährliche Einlage in die Spezialfinanzierung Werterhalt angerechnet werden.

⁵ Gemäss Artikel 32, Absatz 4 KGV ist die Einlage in die Spezialfinanzierung auf jährlich Fr. 200 (Gemeinde und Region) pro Einwohnerwert beschränkt.

⁶ Einwohnerwert (EW): Gemäss Artikel 36g KGV.